



## رؤيتنا

شرطة متميزة لدولة آمنة.

## رسالتنا

تأثير من أجل الوصول إلى مجتمع يسوده الأمن والأمان من خلال تقديم خدمات شرطية متميزة ملتزمة

بالقوانين والقيم، وتدعم البناء والتطوير والشراكات المحلية والإقليمية والدولية

وتصون الحقوق والحريات

## قيمتنا

العدل والمساواة

الصدق والأمانة

التعاون والشراكة

صون الحقوق والحريات

الشفافية والمساءلة والسرية

الجودة والتميز

الشرطة

أهدافنا الإستراتيجية

تعزيز الأمن والنظام العام

التطوير المؤسسي

الاستخدام الفعال للموارد البشرية والمادية

ضمان الحكم الرشيد وخدمات ذات جودة فعالة

الشرطة الفلسطينية  
Palestinian Police

# الفهرس

رقم الصفحة	المحتويات
<b>الجرائم الجنائية</b>	<b>الباب الأول</b>
25-1	إحصائية الجرائم الجنائية المرتكبة
<b>الإدارات المتخصصة</b>	<b>الباب الثاني</b>
35-26	إحصائية إدارة المرور
39-36	إحصائية إدارة مكافحة المخدرات
46-40	إحصائية إدارة مراكز الإصلاح والتأهيل
49-47	إحصائية إدارة المعابر والحدود
53-50	إحصائية إدارة السياحة والآثار
55 -54	إحصائية إدارة المباحث
58-56	إحصائية الشرطة القضائية
60-59	إحصائية دائرة حماية الأسرة والأحداث
61	إحصائية دائرة المختبر الجنائي
64-62	إحصائية إدارة الحراسات
65	إحصائية إدارة التدريب
67-66	إحصائية قوات الشرطة الخاصة
69-68	إحصائية إدارة هندسة المتفجرات
71-70	إحصائية إدارة العلاقات العامة
73-72	إحصائية دائرة المظالم وحقوق الإنسان
75-74	إحصائية إدارة الأمن الداخلي
76	إحصائية دائرة الجرائم الالكترونية





الجرائم المرتكبة ضد حياة الأشخاص أو ما يتعلق بالنفس  
للعام 2020 م .

المجموع	جرائم أخرى	الإيذاء البسيط	الإيذاء البلغ	مشاجرات	التهديد	التسبب بالوفاة	الشروع بالقتل	القتل عن غير قصد	القتل القصد	القتل العمد	المحافظة
410	5	242	4	11	143	5	0	0	0	0	أريحا
1981	155	1167	25	11	565	33	17	2	3	3	الخليل
340	10	176	11	2	127	5	6	1	0	2	ضواحي القدس
937	0	435	29	12	436	4	18	0	3	0	بيت لحم
1520	15	567	223	89	581	14	22	2	4	3	جنين
892	60	453	18	28	302	10	14	5	1	1	رام الله
857	85	257	98	23	382	3	9	0	0	0	سلفيت
424	7	221	37	1	153	5	0	0	0	0	طوباس
700	7	382	51	4	241	5	9	1	0	0	طولكرم
559	8	245	43	7	235	4	13	1	3	0	قلقيلية
1360	121	483	134	20	545	19	29	1	3	5	نابلس
9980	473	4628	673	208	3710	107	137	13	17	14	المجموع



الجرائم المخلة بالأخلاق والآداب العامة  
للعام 2020 م .

المجموع	جرائم أخرى	فعل منافي للحياة	إفلاق الراحة العامة	المعاكسات	الشعوذة	الحض على الفجور	إفساد الرابطة الزوجية	هتك العرض	التحرش الجنسي	الاغتصاب	الزنا	المحافظة
51	22	8	6	3	0	0	4	7	0	0	1	أريحا
162	97	4	17	7	0	0	13	8	14	2	0	الخليل
34	11	0	1	6	0	0	7	5	2	1	1	ضواحي القدس
51	0	9	16	7	0	0	10	0	6	2	1	بيت لحم
180	7	18	43	44	4	1	18	20	22	0	3	جنين
98	21	1	31	1	0	0	14	12	13	2	3	رام الله
112	10	11	55	21	0	2	3	4	2	3	1	سلفيت
20	13	1	1	1	0	0	2	1	1	0	0	طوباس
91	63	4	11	0	1	0	4	4	1	0	3	طولكرم
33	11	9	5	5	1	0	1	1	0	0	0	قلقيلية
95	22	15	33	8	1	0	8	5	3	0	0	نابلس
927	277	80	219	103	7	3	84	67	64	10	13	المجموع



الجرائم المرتكبة ضد موظفي الدولة والإخلال بسير العدالة  
للعام 2020 م .

المحافظة	مقاومة موظف	تجمهر غير مشروع	إثارة الفتن والنصرة	شهادة الزور	انتحال الوظائف والصفات الرسمية	فرار السجناء	تقديم مصدقات كاذبة	بلاغ كاذب	الاقتراء	استيفاء الحق بالذات	مخالفة تدابير المحكمة	جرائم أخرى	المجموع
أريحا	20	1	0	2	0	0	0	1	1	1	9	12	47
الخليل	64	0	4	25	3	1	1	14	0	18	127	33	290
ضواحي القدس	24	0	1	1	2	0	1	1	2	2	10	9	53
بيت لحم	72	1	10	9	10	1	15	0	15	1	30	1	165
جنين	155	1	0	11	10	0	9	5	15	2	40	25	273
رام الله	18	6	1	7	3	1	0	1	20	3	12	8	80
سلفيت	20	0	2	3	2	0	1	3	7	18	39	48	143
طوباس	23	0	0	1	3	0	1	2	3	0	10	14	57
طولكرم	44	0	0	3	0	0	3	0	4	2	18	30	104
قلقيلية	62	0	1	8	0	0	2	0	0	8	12	21	114
نابلس	102	0	0	4	4	6	2	8	7	9	29	0	171
<b>المجموع</b>	<b>604</b>	<b>9</b>	<b>19</b>	<b>74</b>	<b>37</b>	<b>9</b>	<b>35</b>	<b>35</b>	<b>74</b>	<b>64</b>	<b>336</b>	<b>201</b>	<b>1497</b>





الجرائم المرتكبة ضد الأموال  
للعام 2020 م .

المجموع	جرائم أخرى	السلب والنشل	السطو المسلح	النصب والاحتيال	شراء أموال مسروقة وحيازتها	الشروع بالسرقة	السرقات					المحافظة
							أخرى	سيارة	مدرسة	محل تجاري	منزل	
578	345	0	0	68	4	11	79	5	0	11	55	أريحا
472	1	5	0	152	3	10	297	3	0	1	0	الخليل
122	10	9	7	19	1	8	6	6	2	22	32	ضواحي القدس
364	4	5	2	153	7	6	102	26	0	25	34	بيت لحم
633	0	0	0	85	9	15	87	53	22	236	126	جنين
576	7	3	0	69	0	74	125	62	26	60	150	رام الله
155	1	21	2	13	8	6	41	10	3	20	30	سلفيت
65	0	0	0	15	0	5	11	2	0	17	15	طوباس
178	0	3	1	21	9	2	61	9	3	29	40	طولكرم
146	39	47	0	18	8	5	4	7	1	5	12	قلقيلية
302	8	7	2	58	5	2	144	8	0	36	32	نابلس
3591	415	100	14	671	54	144	957	191	57	462	526	المجموع
							2193					المجموع الكلي



الجرائم المرتكبة ضد موظفي الدولة والإخلال بسير العدالة  
للعام 2020 م .

المحافظة	مقاومة موظف	تجمهر غير مشروع	إثارة الفتن والنصرة	شهادة الزور	انتحال الوظائف والصفات الرسمية	فرار السجناء	تقديم مصدقات كاذبة	بلاغ كاذب	الافتراء	استيفاء الحق بالذات	مخالفة تدابير المحكمة	جرائم أخرى	المجموع
أريحا	20	1	0	2	0	0	0	1	1	1	9	12	47
الخليل	64	0	4	25	3	1	1	14	0	18	127	33	290
ضواحي القدس	24	0	1	1	2	0	1	1	2	2	10	9	53
بيت لحم	72	1	10	9	10	1	15	0	15	1	30	1	165
جنين	155	1	0	11	10	0	9	5	15	2	40	25	273
رام الله	18	6	1	7	3	1	0	1	20	3	12	8	80
سلفيت	20	0	2	3	2	0	1	3	7	18	39	48	143
طوباس	23	0	0	1	3	0	1	2	3	0	10	14	57
طولكرم	44	0	0	3	0	0	3	0	4	2	18	30	104
قلقيلية	62	0	1	8	0	0	2	0	0	8	12	21	114
نابلس	102	0	0	4	4	6	2	8	7	9	29	0	171
<b>المجموع</b>	<b>604</b>	<b>9</b>	<b>19</b>	<b>74</b>	<b>37</b>	<b>9</b>	<b>35</b>	<b>35</b>	<b>74</b>	<b>64</b>	<b>336</b>	<b>201</b>	<b>1497</b>



الجرائم المرتكبة ضد النظام العام  
للعام 2020 م .

المحافظة	السكر المقرون بالشغب	ترويج المخدرات وحيازتها	تعاطي المواد المخدرة	زراعة النباتات المخدرة	مزاولة مهنة بدون ترخيص	زحم الطريق العام	حياسة سلاح بدون ترخيص	حياسة الأعيرة النارية والمفرقات	التسول	تشكيل جمعية أشرار	إهانة الشعور الديني	تداول مواد منتهية الصلاحية	جرائم أخرى	المجموع
أريحا	1	8	102	1	0	0	2	0	1	1	0	0	0	116
الخليل	0	54	87	5	2	44	4	0	4	0	9	3	148	360
ضواحي القدس	0	31	124	3	0	0	9	0	1	0	0	0	0	168
بيت لحم	3	34	139	11	2	0	5	4	8	2	13	0	4	225
جنين	0	24	125	3	26	2	35	3	22	0	3	1	14	258
رام الله	22	1	157	1	11	2	19	4	3	0	3	0	263	486
سلفيت	0	4	51	3	1	20	4	4	0	1	22	1	12	123
طوباس	1	5	42	2	0	0	2	3	0	0	2	0	1	58
طولكرم	1	10	288	0	0	4	12	0	1	0	1	0	5	322
قلقيلية	1	150	131	0	1	5	9	0	0		16	0	37	350
نابلس	1	26	95	2	1	12	9	3	1	0	14	0	48	212
<b>المجموع</b>	<b>30</b>	<b>347</b>	<b>1341</b>	<b>31</b>	<b>44</b>	<b>89</b>	<b>110</b>	<b>21</b>	<b>41</b>	<b>4</b>	<b>83</b>	<b>5</b>	<b>532</b>	<b>2678</b>

جرائم التعدي على الأملاك العامة والخاصة  
للعام 2020 م .

المحافظة	إتلاف مال الغير	بناء بدون ترخيص	الحرق على وجه الخطأ	الحرق الجنائي	الاتجار بالآثار	التنقيب عن الآثار	نزع التخوم	جرائم أخرى	المجموع
أريحا	111	0	0	11	7	1	0	25	155
الخليل	435	36	4	23	0	1	5	64	568
ضواحي القدس	55	2	0	3	0	6	0	11	77
بيت لحم	5	1	0	23	1	6	6	294	336
جنين	262	83	6	186	49	97	20	66	769
رام الله	72	15	14	2	14	1	1	0	119
سلفيت	157	242	3	5	4	11	0	52	474
طوباس	77	7	0	3	3	21	1	34	146
طولكرم	75	7	1	18	0	9	12	44	166
قلقيلية	64	5	2	5	0	5	6	52	139
نابلس	147	49	11	35	8	16	3	47	316
<b>المجموع</b>	<b>1460</b>	<b>447</b>	<b>41</b>	<b>314</b>	<b>86</b>	<b>174</b>	<b>54</b>	<b>689</b>	<b>3265</b>

جرائم التعدي على الأملاك العامة والخاصة  
للعام 2020 م .

المحافظة	إتلاف مال الغير	بناء بدون ترخيص	الحرق على وجه الخطأ	الحرق الجنائي	الاتجار بالآثار	التنقيب عن الآثار	نزع التخوم	جرائم أخرى	المجموع
أريحا	111	0	0	11	7	1	0	25	155
الخليل	435	36	4	23	0	1	5	64	568
ضواحي القدس	55	2	0	3	0	6	0	11	77
بيت لحم	5	1	0	23	1	6	6	294	336
جنين	262	83	6	186	49	97	20	66	769
رام الله	72	15	14	2	14	1	1	0	119
سلفيت	157	242	3	5	4	11	0	52	474
طوباس	77	7	0	3	3	21	1	34	146
طولكرم	75	7	1	18	0	9	12	44	166
قلقيلية	64	5	2	5	0	5	6	52	139
نابلس	147	49	11	35	8	16	3	47	316
<b>المجموع</b>	<b>1460</b>	<b>447</b>	<b>41</b>	<b>314</b>	<b>86</b>	<b>174</b>	<b>54</b>	<b>689</b>	<b>3265</b>

حالات خارج الإطار الجرمي  
للعام 2020 م .

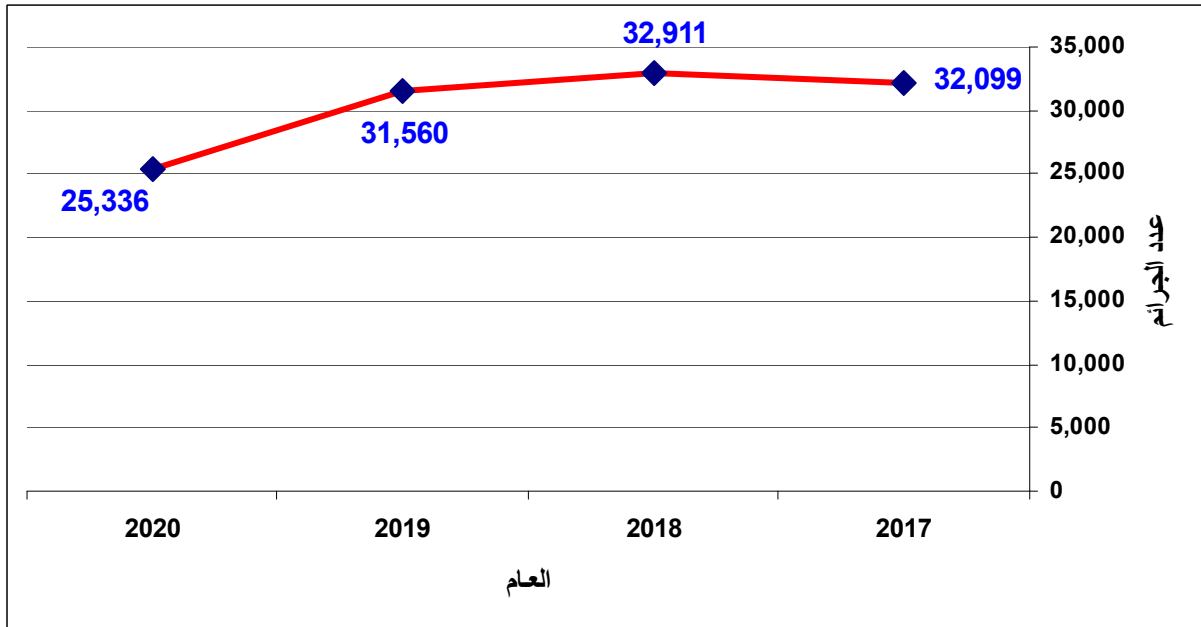
المحافظة	الانتحار التام	الشروع بالانتحار	التسمم	السقوط من علو	إصابة عمل	الغرق	حالات أخرى	المجموع
أريحا	0	21	0	7	5	0	19	52
الخليل	7	31	1	52	5	4	59	159
ضواحي القدس	2	21	1	2	0	0	18	44
بيت لحم	2	36	3	130	4	0	0	175
جنين	6	31	9	34	3	6	109	198
رام الله	0	6	0	0	35	0	0	41
سلفيت	1	9	3	1	10	0	8	32
طوباس	0	10	7	0	2	0	2	21
طولكرم	3	31	27	14	2	2	21	100
قلقيلية	0	4	0	0	2			6
نابلس	1	63	0	3	10	0	0	77
<b>المجموع</b>	<b>22</b>	<b>263</b>	<b>51</b>	<b>243</b>	<b>78</b>	<b>12</b>	<b>236</b>	<b>905</b>

نسبة التغير للجرائم الجنائية المرتكبة  
خلال الفترة 2017 - 2020 م .

الزيادة أو النقصان		عدد الجرائم	العام
نسبة التغير (%)	التغير		
-----	-----	29279	2016
9.6+	2820+	32099	2017
2.5 +	812+	32911	2018
4.1-	1351 -	31560	2019
19.7-	6224-	25336	2020

- سجل خلال العام 2020 (25336) جريمة , وفي العام 2019 سجل (31560) جريمة، أي بانخفاض بنسبة (19.7)% .

مسار الجرائم الجنائية المرتكبة  
خلال الفترة 2017-2020 م .



الجرائم الجنائية المرتكبة مصنفة حسب نوعها  
خلال الفترة 2018 – 2020 م .

العام			نوع الجريمة	م
2020	2019	2018		
9980	13483	14344	الجرائم المرتكبة ضد حياة الأشخاص أو ما يتعلق بالنفس	1
927	1195	1488	الجرائم المخلة بالأخلاق والآداب العامة	2
2544	2612	2982	الجرائم المرتكبة ضد حرية الأشخاص أو سمعتهم	3
3591	4676	4496	الجرائم المرتكبة ضد الأموال	4
1497	1891	1675	الجرائم المرتكبة ضد موظفي الدولة والإخلال بسير العدالة	5
2678	2854	3026	الجرائم المرتكبة ضد النظام العام	6
854	1210	926	الجرائم المرتكبة ضد الثقة العامة والخاصة	7
3265	3639	3974	جرائم التعدي على الأملاك العامة والخاصة	8
<b>25336</b>	<b>31560</b>	<b>32911</b>	<b>المجموع</b>	



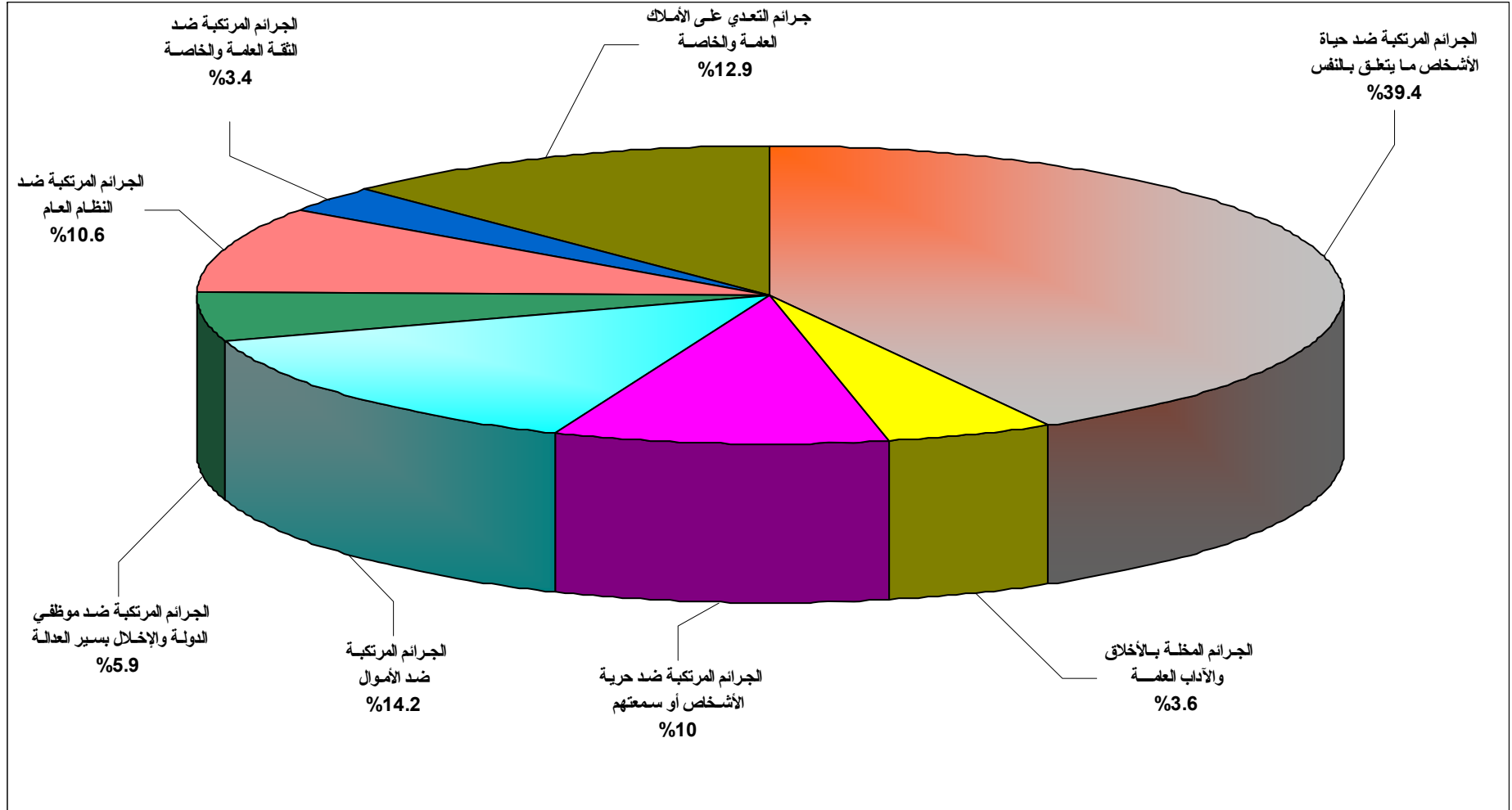


الجرائم الجنائية المرتكبة مصنفة حسب نوعها للعام 2020 م .  
المنجزة منها وقيد المتابعة

نسبة المنجز %	الجرائم الجنائية			نوع الجريمة	م
	المجموع	قيد المتابعة	المنجزة		
85.9	9980	1410	8570	الجرائم المرتكبة ضد حياة الأشخاص أو ما يتعلق بالنفس	1
78.4	927	200	727	الجرائم المخلة بالأخلاق والآداب العامة	2
81.5	2544	470	2074	الجرائم المرتكبة ضد حرية الأشخاص أو سمعتهم	3
81.8	3591	653	2938	الجرائم المرتكبة ضد الأموال	4
87.4	1497	188	1309	الجرائم المرتكبة ضد موظفي الدولة والإخلال بسير العدالة	5
94.4	2678	149	2529	الجرائم المرتكبة ضد النظام العام	6
86.1	854	119	735	الجرائم المرتكبة ضد الثقة العامة والخاصة	7
79.1	3265	682	2583	جرائم التعدي على الأملاك العامة والخاصة	8
84.7	25336	3871	21465	المجموع	



النسبة المئوية للجرائم الجنائية المرتكبة مصنفة حسب نوعها  
للعام 2020 م .



نسبة التغير في الجرائم الجنائية المرتكبة حسب المحافظة  
لعامي 2019 - 2020 م .

م	المحافظة	عدد الجرائم		الزيادة أو النقصان	
		عام 2020	عام 2019	التغير	نسبة التغير (%)
1	أريحا	1416	1644	-228	-13.9
2	الخليل	4319	5533	-1214	-21.9
3	ضواحي القدس	898	1148	-250	-21.8
4	بيت لحم	2399	3448	-1049	-30.4
5	جنين	4000	5448	-1448	-26.6
6	رام الله	3144	3331	-187	-5.6
7	سلفيت	2322	2306	+16	+0.7
8	طوباس	850	1073	-223	-20.8
9	طولكرم	1685	1503	+182	+12.1
10	قلقيلية	1558	2307	-749	-32.5
11	نابلس	2745	3819	-1074	-28.1
	<b>المجموع</b>	<b>25336</b>	<b>31560</b>	<b>-6224</b>	<b>-19.7</b>

**معدل الجريمة لكل (10,000) نسمة  
خلال الفترة 2018 – 2020 م .**

معدل الجريمة لكل (10,000) نسمة	عدد السكان	عدد الجرائم	العام
<b>124</b>	2649265	32911	2018
<b>112</b>	2826508	31560	2019
<b>88</b>	2889400	25336	2020

- بلغ معدل الجريمة لكل (10) آلاف نسمة خلال العام 2020 (88) جريمة ، وفي العام 2019 بلغ (112) جريمة ، وفي العام 2018 بلغ (124) جريمة .

**معدل الجريمة لكل (10,000) نسمة موزعة حسب المحافظات  
للعام /2020م .**

م	المحافظة	عدد الجرائم	عدد السكان	معدل الجريمة لكل (10,000) نسمة
1	أريحا	1416	52355	<b>270</b>
2	الخليل	4319	762541	<b>57</b>
3	ضواحي القدس	898	297883	<b>30</b>
4	بيت لحم	2399	229884	<b>104</b>
5	جنين	4000	332050	<b>120</b>
6	رام الله	3144	347818	<b>90</b>
7	سلفيت	2322	80225	<b>289</b>
8	طوباس	850	64507	<b>132</b>
9	طولكرم	1685	195341	<b>86</b>
10	قلقيلية	1558	119042	<b>131</b>
11	نابلس	2745	407754	<b>67</b>
	<b>المجموع</b>	<b>25336</b>	<b>2889400</b>	<b>88</b>

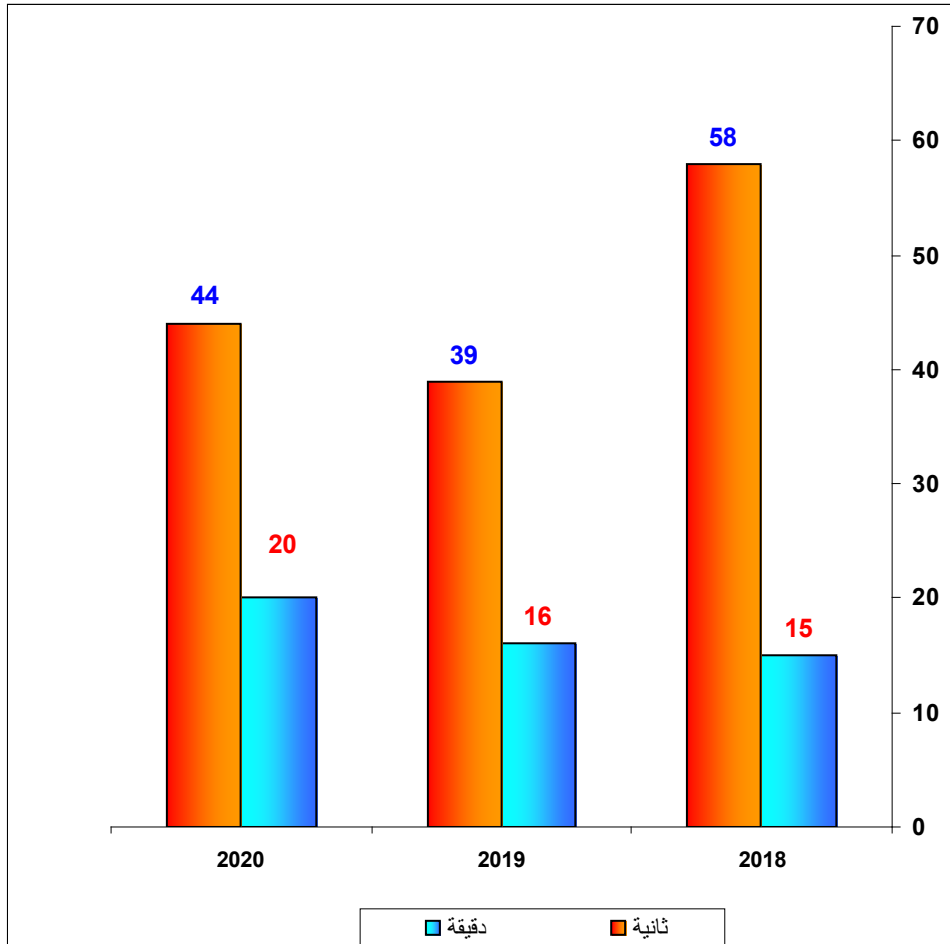
المعدل الزمني لارتكاب الجرائم للعام 2020م  
مصنفة حسب نوعها.

م	أنواع الجرائم	عدد الجرائم	الوقت hh:mm:ss	المعدل الزمني
1	الجرائم المرتكبة ضد حياة الأشخاص أو ما يتعلق بالنفس	9980	00:52:39	جريمة كل (52 دقيقة و(39 ثانية
2	الجرائم المخلة بالأخلاق والآداب العامة	927	09:26:59	جريمة كل (9 ساعات و(26 دقيقة و(59 ثانية
3	الجرائم المرتكبة ضد حرية الأشخاص أو سمعتهم	2544	03:26:36	جريمة كل (3 ساعات و(26 دقيقة و(36 ثانية
4	الجرائم المرتكبة ضد الأموال	3591	02:26:22	جريمة كل (2 ساعة و(26 دقيقة و(22 ثانية
5	الجرائم المرتكبة ضد موظفي الدولة والإخلال بسير العدالة	1497	05:51:06	جريمة كل (5 ساعات و(51 دقيقة و(6 ثواني
6	الجرائم المرتكبة ضد النظام العام	2678	03:16:15	جريمة كل (3 ساعات و(16 دقيقة و(15 ثانية
7	الجرائم المرتكبة ضد الثقة العامة والخاصة	854	10:15:27	جريمة كل (10 ساعات و(15 دقيقة و(27 ثانية
8	جرائم التعدي على الأملاك العامة والخاصة	3265	02:40:58	جريمة كل (2 ساعة و(40 دقيقة و(58 ثانية

المعدل الزمني لارتكاب الجرائم  
خلال الفترة 2018 - 2020 م .

المعدل الزمني		الوقت mm:ss	عدد الجرائم	العام
ثانية	دقيقة			
58	15	15:58	32911	2018
39	16	16:39	31560	2019
44	20	20:31	25336	2020

المعدل الزمني لارتكاب الجرائم  
خلال الفترة 2018 - 2020 م .

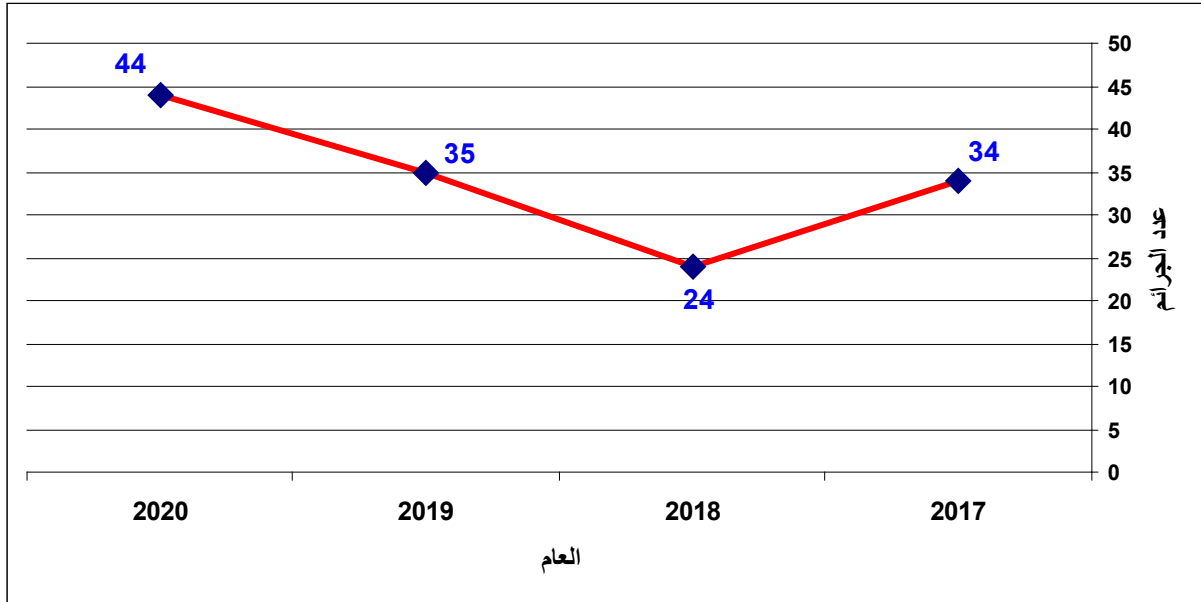


نسبة التغير لجرائم القتل  
خلال الفترة 2017-2020 م .

العام	عدد الجرائم	الزيادة أو النقصان	
		التغير	نسبة التغير (%)
2016	38	----	----
2017	34	4-	10.5-
2018	24	10 -	29 -
2019	35	11+	46+
2020	44	9+	26+

- سجل خلال العام 2020 (44) جريمة نتج عنها مقتل (48) شخص , أي بزيادة بنسبة (26) % عن العام 2019.

مسار جرائم القتل  
خلال الفترة 2017-2020 م .



## جرائم القتل للعام 2020 م .

الجريمة المحافظة	القتل العمد	القتل القصد	القتل عن غير قصد	المجموع الكلي
أريحا	0	0	0	0
الخليل	3	3	2	8
ضواحي القدس	2	0	1	3
بيت لحم	0	3	0	3
جنين	3	4	2	9
رام الله	1	1	5	7
سلفيت	0	0	0	0
طوباس	0	0	0	0
طولكرم	0	0	1	1
قلقيلية	0	3	1	4
نابلس	5	3	1	9
<b>المجموع</b>	<b>14</b>	<b>17</b>	<b>13</b>	<b>44</b>

\* في العام 2020 بلغ عدد جرائم القتل (44) جريمة نتج عنها مقتل (48) شخص . تم إحالة (2) جريمة إلي القضاء العسكري من محافظة رام الله ونابلس).

\* في العام 2020 بلغ عدد جرائم القتل العمد (14) جريمة شكلت ما نسبته (32) % ، والقتل القصد (17) جريمة أي ما نسبته (38) % ، والقتل عن غير قصد (13) جرائم ما نسبته (30) % من مجموع جرائم القتل الكلي .  
 \* يلاحظ من الجدول أعلاه أن أعلى نسبة ارتكاب لجرائم القتل في محافظتي نابلس و جنين حيث بلغت ما نسبته (41) % ، يليهما محافظة الخليل بنسبة (18.2) % ، تلاها محافظة رام الله بنسبه (16) % ، تلاها محافظة قلقيلية بنسبة (9.1) % ، تلاها محافظتي بيت لحم وضواحي القدس بنسبة (13.6) % ، يليهما محافظة طولكرم بنسبة (2.3) % وكانت اقل نسبة في محافظة أريحا وسلفيت وطوباس حيث لم يسجل أي جريمة قتل بهما .





الدوافع وراء ارتكاب جرائم القتل  
لعام 2020 م .

م	الدافع	العدد	النسبة المئوية (%)
1	مشاجرة	9	20.5
2	بالخطأ	8	18.2
3	خلاف سابق	8	18.2
4	خلاف عائلي	6	13.6
5	شرف	4	9
6	الثار	3	6.8
7	خلاف مادي	2	4.5
8	حفظ الأمن والنظام	2	4.5
9	السرقه	1	2.3
10	تعاطي مخدرات	1	2.3
<b>المجموع</b>		<b>44</b>	<b>100</b>

\* يلاحظ من الجدول أعلاه بان أعلى نسبة كانت لدوافع ارتكاب جرائم القتل هي بسبب المشاجرات بلغت نسبتها (20.5) %، يليهما دافع القتل نتيجة الخطأ وخلاف سابق بلغت نسبتها (36.4) % تلاها دافع القتل نتيجة الخلافات العائلية بنسبة (13.6) % ، تلاها دافع الشرف بنسبة (9) % ، والثار بنسبة (6.8) % ، والخلاف المادي بنسبة (4.5) % .

الأداة المستخدمة في ارتكاب جرائم القتل  
لعام 2020 م .

م	الأداة المستخدمة	العدد	النسبة المئوية (%)
1	سلاح ناري	21	47.7
2	أداة حادة	12	27.3
3	دهس	4	9
4	خنق	3	6.8
5	عصا	1	2.3
6	جرعة مخدرات	1	2.3
7	الضرب	1	2.3
8	القاء ببئر	1	2.3
<b>المجموع</b>		<b>44</b>	<b>100</b>

\* يلاحظ من الجدول أعلاه بان أعلى نسبة للأدوات المستخدمة في ارتكاب جرائم القتل هي استعمال السلاح الناري بلغت نسبته (47.7) %، يليها استعمال أداة حادة بلغت نسبتها (27.3) %، يليها الدهس بسيارة بنسبة (9) % ، والخنق بنسبة (6.8) % .

**المجني عليهم في جرائم القتل  
مصنفون حسب المحافظة والجنس**

م	المحافظة	الجنس		المجموع
		أنثى	ذكر	
1	أريحا	0	0	0
2	الخليل	3	5	8
3	ضواحي لقدس	1	2	3
4	بيت لحم	3	2	5
5	جنين	2	7	9
6	رام الله	4	3	7
7	سلفيت	0	0	0
8	طوباس	0	0	0
9	طولكرم	0	1	1
10	قلقيلية	1	3	4
11	نابلس	0	11	11
	<b>المجموع</b>	<b>14</b>	<b>34</b>	<b>48</b>

- في العام 2020 بلغ عدد جرائم القتل (44) جريمة ، نتج عنها مقتل (48) شخص ، كان من بينهم (14) إناث شكلن ما نسبته (29) % ، و (34) ذكور بنسبة (71)% من مجموع المجني عليهم .

**المجني عليهم في جرائم القتل  
مصنفون حسب الفئة العمرية**

م	الفئة العمرية	المجني عليهم		النسبة المئوية (%)	المجموع
		أنثى	ذكر		
1	اقل من (18) سنة	1	2	6.2	3
2	26 - 18	6	8	29.1	14
3	35 -27	3	9	25	12
4	44 - 36	0	4	8.3	4
5	45 سنة فما فوق	4	11	31.4	15
	<b>المجموع</b>	<b>14</b>	<b>34</b>	<b>100</b>	<b>48</b>

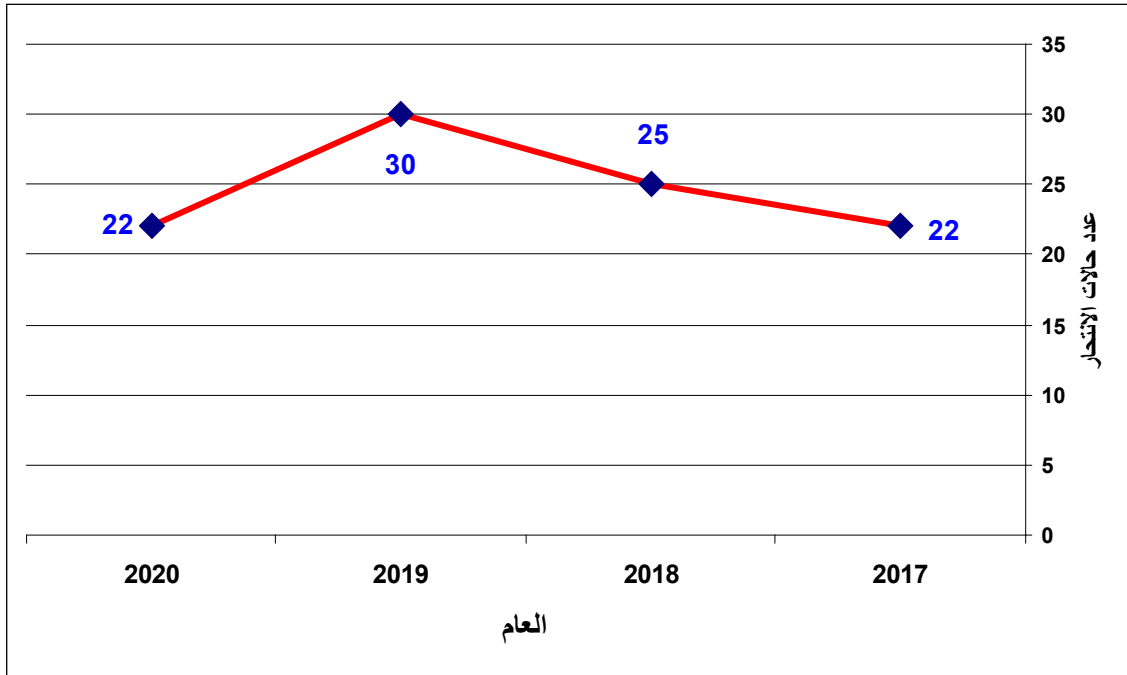
- من الجدول أعلاه يلاحظ أن أعلى نسبة للمجني عليهم جاءت ضمن الفئة العمرية (45 سنة فما فوق) شكلت ما نسبته (31.4) % ، يليها فئة (26-18) وشكلت ما نسبته (29.1)% وفئة (35-27) بنسبة (25) % ، تليها فئة (44-36) بنسبة (8.3) % ، وأدنى نسبة جاءت ضمن الفئة العمرية اقل من ( 18 ) سنة بنسبة (6.2) % .

نسبة التغير لحالات الانتحار  
خلال الفترة 2017 - 2020 م .

الزيادة أو النقصان		عدد الجرائم	العام
نسبة التغير (%)	التغير		
-----	-----	18	2016
22+	4+	22	2017
14+	3+	25	2018
20+	5+	30	2019
27-	8-	22	2020

- سجل خلال العام 2020 (22) حالة انتحار، فيما سجل في العام 2019 (30) حالة انتحار أي بانخفاض بنسبة (27)% .

مسار حالات الانتحار  
خلال الفترة 2017-2020 م .



## حالات الانتحار للعام 2020 م .

مصنفة حسب مكان السكن						مصنفة حسب الحالة الاجتماعية								مصنفة حسب الجنس		عدد حالات الانتحار	المحافظة
مخيم		قرية		مدينة		أرمل		مطلق		متزوج		أعزب		أنثى	ذكر		
أنثى	ذكر	أنثى	ذكر	أنثى	ذكر	أنثى	ذكر	أنثى	ذكر	أنثى	ذكر	أنثى	ذكر				
0	0	0	0	0	0	0	0	0	0	0	0	0	0	0	0	0	أريحا
0	0	0	6	0	1	0	0	0	0	0	2	0	5	0	7	7	الخليل
0	0	0	2	0	0	0	0	0	0	0	1	0	1	0	2	2	ضواحي القدس
0	0	0	1	0	1	0	0	0	0	0	1	0	1	0	2	2	بيت لحم
0	0	0	5	0	1	0	0	0	0	0	2	0	4	0	6	6	جنين
0	0	0	0	0	0	0	0	0	0	0	0	0	0	0	0	0	رام الله
0	0	1	0	0	0	0	0	0	0	1	0	0	0	1	0	1	سلفيت
0	0	0	0	0	0	0	0	0	0	0	0	0	0	0	0	0	طوباس
0	1	1	0	1	0	0	0	0	0	1	0	1	1	2	1	3	طولكرم
0	0	0	0	0	0	0	0	0	0	0	0	0	0	0	0	0	قلقيلية
0	0	1	0	0	0	0	0	1	0	0	0	0	0	1	0	1	نابلس
0	1	3	14	1	3	0	0	1	0	2	6	1	12	4	18	22	المجموع

- بلغت عدد حالات الانتحار في العام 2020 (22) حالة انتحار ، منها (18) حالة من جنس الذكور أي ما نسبته (82) % ، فيما بلغت عدد حالات الانتحار من جنس الإناث (4) حالات أي ما نسبته (18) % .
- بلغ عدد حالات الانتحار من فئة الغير متزوجين من كلا الجنسين (13) الحالة أي ما نسبته (59) % ، فيما بلغت عدد حالات الانتحار من فئة المتزوجين من كلا الجنسين (8) حالات ما نسبته (36) % ، فيما بلغت من فئة المطلق (1) حالة أي ما نسبته (5) % ، فيما لم تسجل أي حالات انتحار من فئة الأرملة.
- بلغت عدد حالات الانتحار في المدن (4) حالات شكلت ما نسبته (18) % ، أما في القرى فقد وقع (17) حالة شكلت ما نسبته (77) % وفي المخيمات وقعت (1) حالة أي ما نسبته (5) % .



## دوافع الانتحار

م	الدافع	العدد		النسبة المئوية (%)	المجموع
		أنثى	ذكر		
1	مرض نفسي	2	14	72	16
2	خلاف عائلي	2	1	14	3
3	ادمان	0	1	5	1
4	مرض عضوي	0	2	9	2
	<b>المجموع</b>	<b>4</b>	<b>18</b>	<b>100</b>	<b>22</b>

- يلاحظ من الجدول أعلاه بان أعلى نسبة لحالات الانتحار كانت ناتجة بسبب الإصابة بالأمراض النفسية وشكلت ما نسبته (72) % ، تليها الخلافات العائلية وشكلت ما نسبته (14) % .

## الأداة المستخدمة في الانتحار

م	الأداة	العدد		النسبة المئوية (%)	المجموع
		أنثى	ذكر		
1	حبل (شنق)	1	15	72	16
2	سقوط من علو	1	0	5	1
3	تناول مواد سامة	2	1	14	3
4	حرق	0	1	5	1
5	سكين	0	1	5	1
	<b>المجموع</b>	<b>4</b>	<b>18</b>	<b>100</b>	<b>22</b>

\* يلاحظ من الجدول أعلاه بان استعمال الحبل (الشنق) كان الأداة الأكثر استخداما في حالات الانتحار وشكل ما نسبته (72) % ، يليه تناول مواد سامة بنسبة (14) % .



**الأشخاص الذين أقدموا على الانتحار  
مصنفون حسب الفئة العمرية**

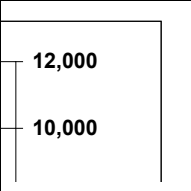
م	الفئة العمرية	عدد الحالات		المجموع	النسبة المئوية (%)
		أنثى	ذكر		
1	أقل من (18) سنة	0	3	3	14
2	25 - 18	2	4	6	27
3	35 -26	1	5	6	27
4	45 - 36	0	2	2	9
5	46 سنة فما فوق	1	4	5	23
	<b>المجموع</b>	<b>4</b>	<b>18</b>	<b>22</b>	<b>100</b>

- من الجدول أعلاه يلاحظ أن أعلى نسبة للأشخاص الذين أقدموا على الانتحار جاءت ضمن الفئة العمرية (25-18) و(35-26) شكلتا ما نسبته (54) % ، تلاها فئة (46سنة فما فوق ) وشكلت ما نسبته (23) % ، وأقل من (18) سنة شكلت ما نسبته (14) % ، وأدنى نسبة جاءت ضمن الفئة العمرية (45-36) بنسبة (9) %.





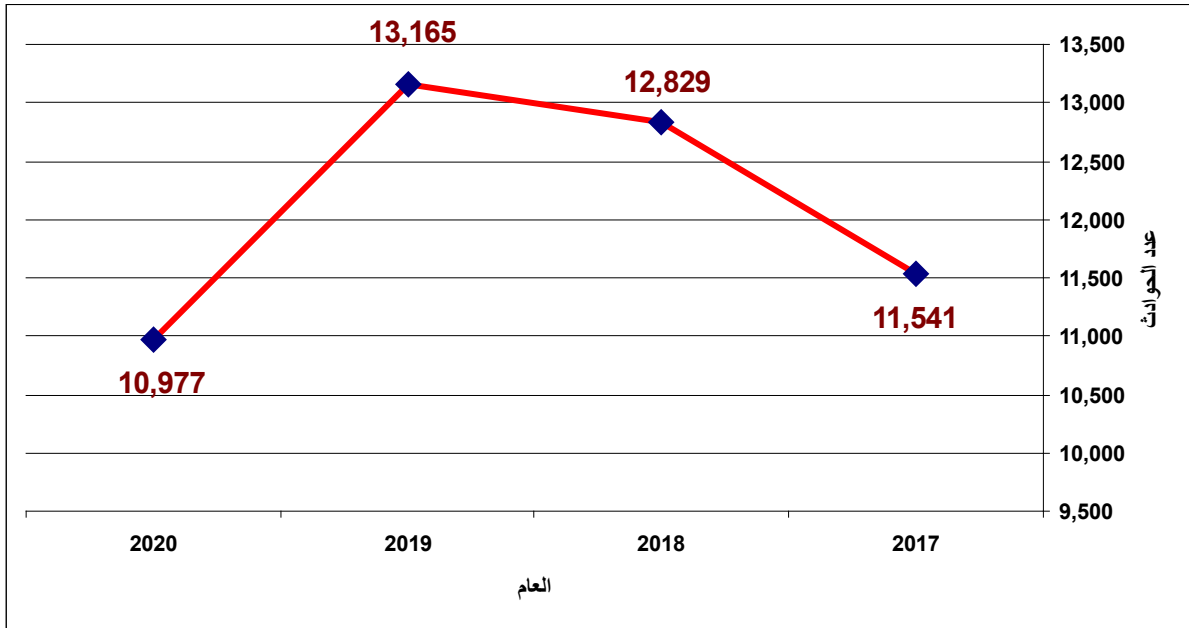




## حوادث الطرق خلال الفترة 2017 - 2020 م .

الزيادة أو النقصان		عدد الحوادث	العام
التغير	نسبة التغير (%)		
-----	-----	10630	2016
911+	8.6+	11541	2017
1288+	11.2+	12829	2018
336+	2.6+	13165	2019
2188-	16.6-	10977	2020

## مسار حوادث الطرق خلال الفترة 2017-2020 م .

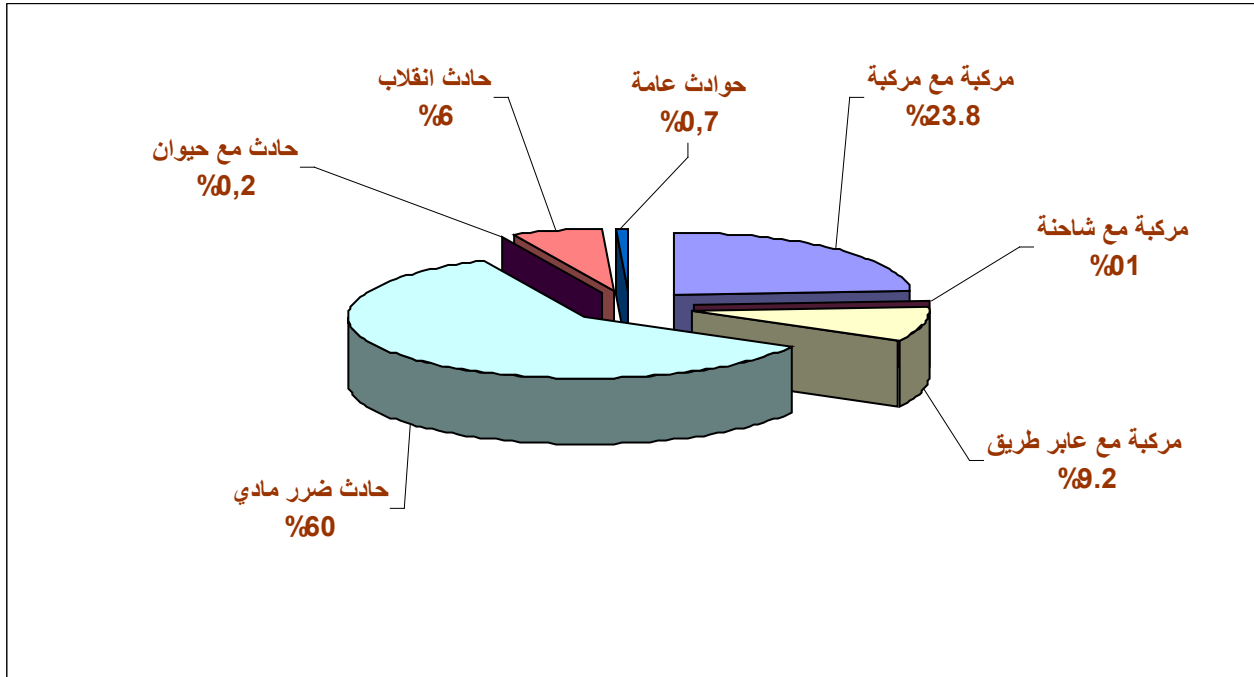


- بلغ متوسط عدد حوادث الطرق للأعوام الموضحة بالرسم أعلاه (12128) حادث ، وفي العام 2020 بلغ عدد الحوادث (10977) حادث، أي بانخفاض بنسبة (9.5)% عن المعدل العام.
- عند مقارنة عدد الحوادث في العام 2020 مع العام 2019 ، نلاحظ وجود انخفاض بنسبة (16.6) % حادث.

أنواع حوادث الطرق موزعة حسب المحافظة  
للعام 2020م .

المحافظة	مركبة مع مركبة	مركبة مع شاحنة	مركبة مع عابر طريق	حادث ضرر مادي	حادث مع حيوان	حادث انقلاب	حوادث عامة	المجموع
أريحا	102	0	15	248	1	34	4	404
الخليل	423	0	188	721	6	104	11	1453
ضواحي القدس	97	0	52	333	1	22	1	506
بيت لحم	223	0	68	357	0	18	4	670
جنين	256	1	108	951	1	144	12	1473
رام الله	495	5	149	1774	0	67	2	2492
سلفيت	99	0	41	224	1	42	1	408
طوباس	57	0	35	171	0	15	2	280
طولكرم	213	2	81	277	0	38	8	619
قلقيلية	48	0	39	138	2	24	5	256
نابلس	595	8	230	1380	8	166	29	2416
<b>المجموع</b>	<b>2608</b>	<b>16</b>	<b>1006</b>	<b>6574</b>	<b>20</b>	<b>674</b>	<b>79</b>	<b>10977</b>

النسبة المئوية لحوادث الطرق موزعة حسب نوعها  
للعام 2020م .

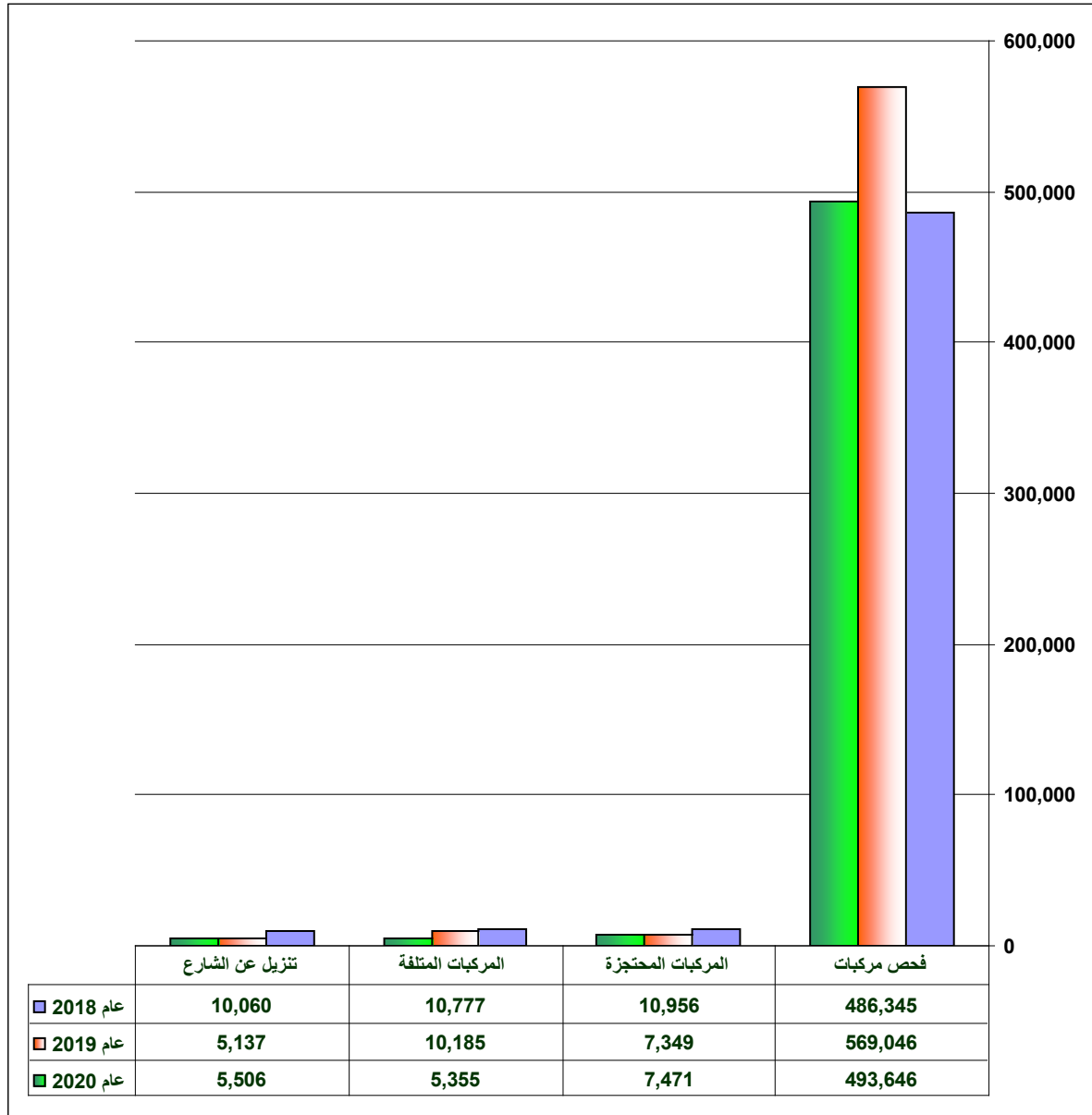


نتائج الحملات المرورية والعمل الميداني  
موزعة حسب المحافظة للعام 2020 م .

عدد المخالفات المرورية التي تم تحريرها	عدد المركبات التي تم احتجازها	عدد المركبات التي تم إتلافها	عدد المركبات التي تم تنزيلها عن الشارع	عدد المركبات التي تم فحصها	المحافظة
3986	319	226	108	28639	أريحا
24798	1466	1674	1518	101069	الخليل
4902	326	285	132	24288	ضواحي القدس
11197	565	392	475	39301	بيت لحم
7908	789	662	118	24591	جنين
17508	877	866	1300	122799	رام الله
1968	194	191	107	13560	سلفيت
2889	158	75	128	25771	طوباس
5078	564	327	330	28715	طولكرم
3876	700	262	121	28184	قلقيلية
27482	1513	395	1169	56729	نابلس
<b>111592</b>	<b>7471</b>	<b>5355</b>	<b>5506</b>	<b>493646</b>	<b>المجموع</b>



نتائج الحملات المرورية والعمل الميداني  
خلال الفترة 2018 – 2020 م .

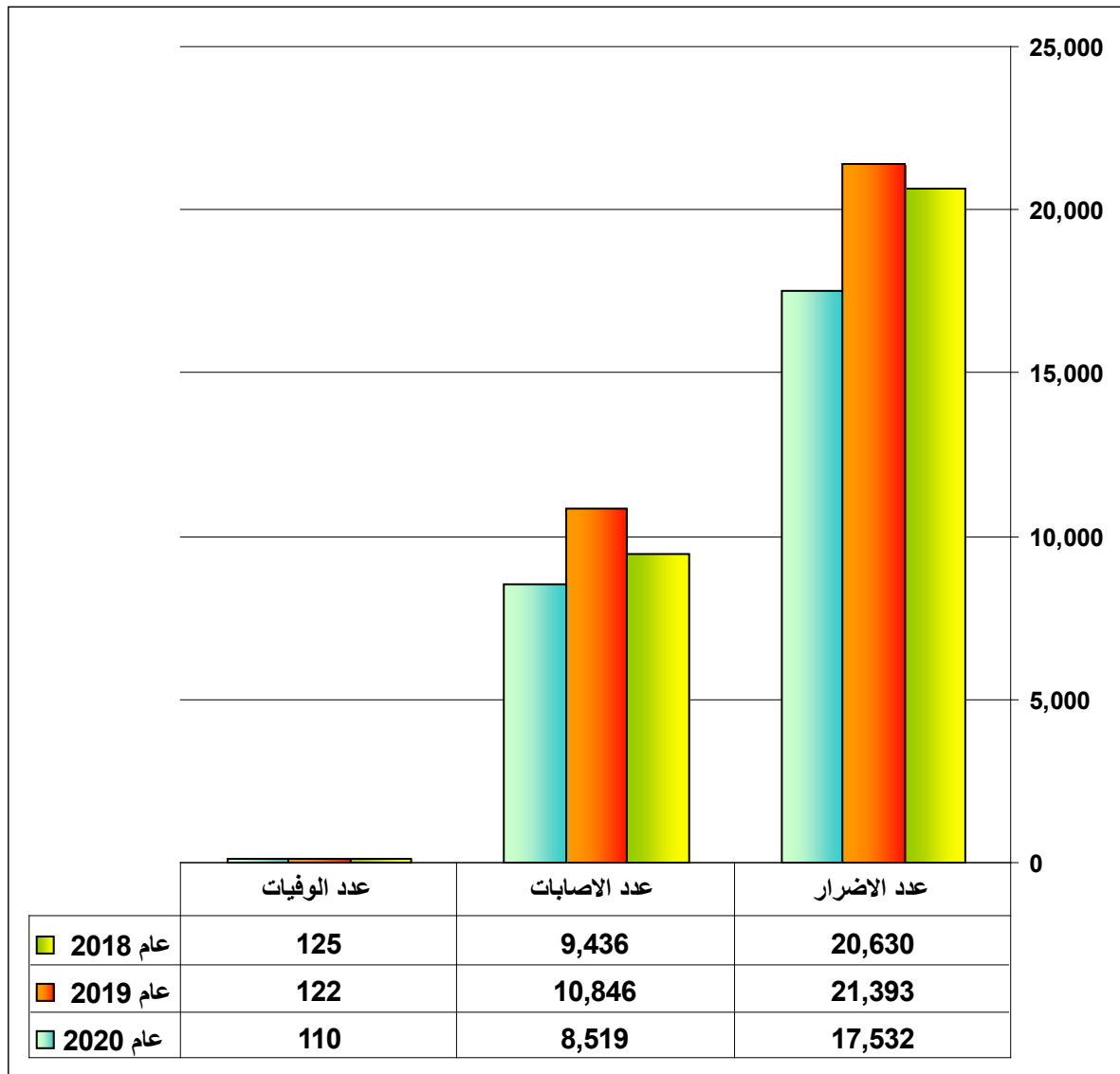


- من الشكل أعلاه نلاحظ بأنه خلال الأعوام الثلاثة الأخيرة , شهد ازديادا ملحوظا في أعداد المركبات التي تم فحصها مما انعكس ذلك على ازدياد بصورة متفاوتة في عدد المركبات المحتجزة والمركبات التي تم تنزيلها عن الشارع .

نتائج حوادث الطرق موزعة حسب المحافظة  
للعام 2020 م .

عدد الوفيات الناتجة عن الحوادث مصنفة حسب مكان وقوعها			عدد الإصابات الناتجة عن الحوادث مصنفة حسب درجة خطورتها				عدد المركبات المتضررة مصنفة حسب درجة الضرر			المحافظة	
المجموع	وفاة بالمشفى	وفاة بالمكان	المجموع	إصابة خطيرة	إصابة متوسطة	إصابة خفيفة	المجموع	أضرار بليغة	أضرار متوسطة		أضرار خفيفة
4	2	2	290	3	26	261	655	591	56	8	أريحا
35	17	18	1314	49	159	1106	1517	1384	126	7	الخليل
5	3	2	319	1	44	274	843	782	43	18	ضواحي القدس
4	0	4	590	8	16	566	1126	1069	46	11	بيت لحم
14	12	2	1075	9	35	1031	2483	2312	137	34	جنين
11	3	8	1427	11	87	1329	4543	4315	219	9	رام الله
3	2	1	327	5	31	291	634	626	3	5	سلفيت
5	3	2	208	5	14	189	421	413	6	2	طوباس
5	2	3	689	14	79	596	972	756	188	28	طولكرم
4	4	0	223	6	32	185	381	357	13	11	قلقيلية
20	12	8	2057	22	121	1914	3957	3837	112	8	نابلس
110	60	50	8519	133	644	7742	17532	16442	949	141	المجموع

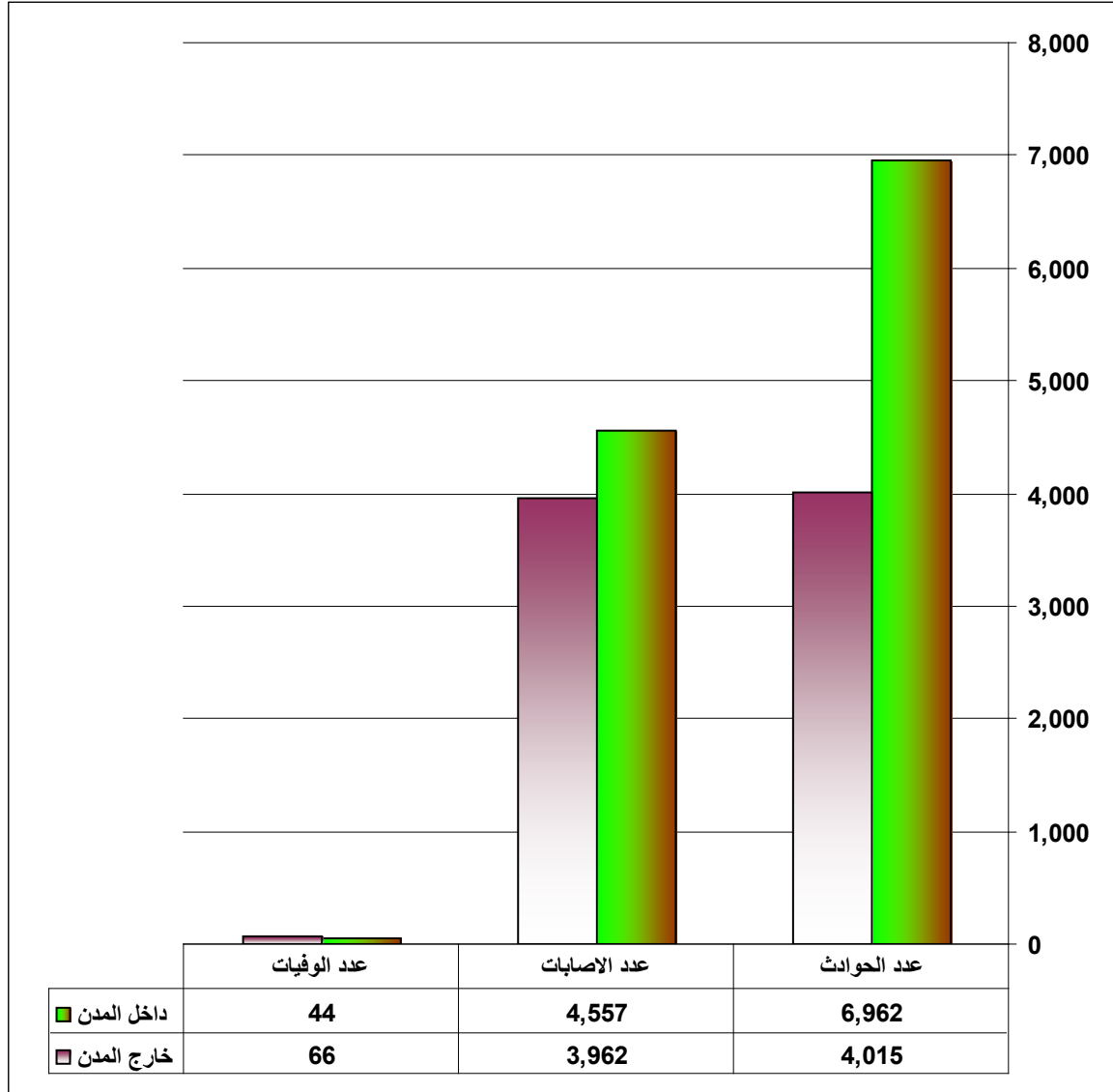
مقارنة بين عدد الوفيات والإصابات والأضرار الناتجة عن الحوادث  
خلال الفترة 2018-2020م .



- بلغ متوسط عدد الوفيات للأعوام الثلاثة الموضحة بالرسم أعلاه (119) وفاة ، فيما بلغت في العام 2020 (110) أي بنخفاض بنسبة (7.6) % ، ومتوسط عدد الإصابات للأعوام الثلاثة (9600) إصابة أي بانخفاض بنسبة (11.3) % ، ومتوسط عدد المركبات المتضررة للأعوام الثلاثة (19852) مركبة أي بانخفاض بنسبة (12) % والموضحة بالرسم أعلاه
- بلغ عدد الحوادث عام 2020 (10977) حادث ، أي بانخفاض بنسبة (16.6) % عن العام 2019، وانخفاض بعدد الوفيات بنسبة (10) % وانخفاض بعدد الإصابات بنسبة (21) % ، وانخفاض بعدد السيارات المتضررة من الحوادث بنسبة (18) % .



عدد حوادث الطرق وما نتج عنها من إصابات ووفيات  
مصنفة حسب مكان وقوعها للعام 2020 م .



- داخل المدن .

- بلغ عدد الحوادث داخل المدن (6962) حادث ، أي بنسبة (63.4) % من مجموع الحوادث ، نتج عن ذلك وفيات بنسبة (40) % من مجموع الوفيات ، وإصابات بنسبة (53.5) % من مجموع الإصابات .

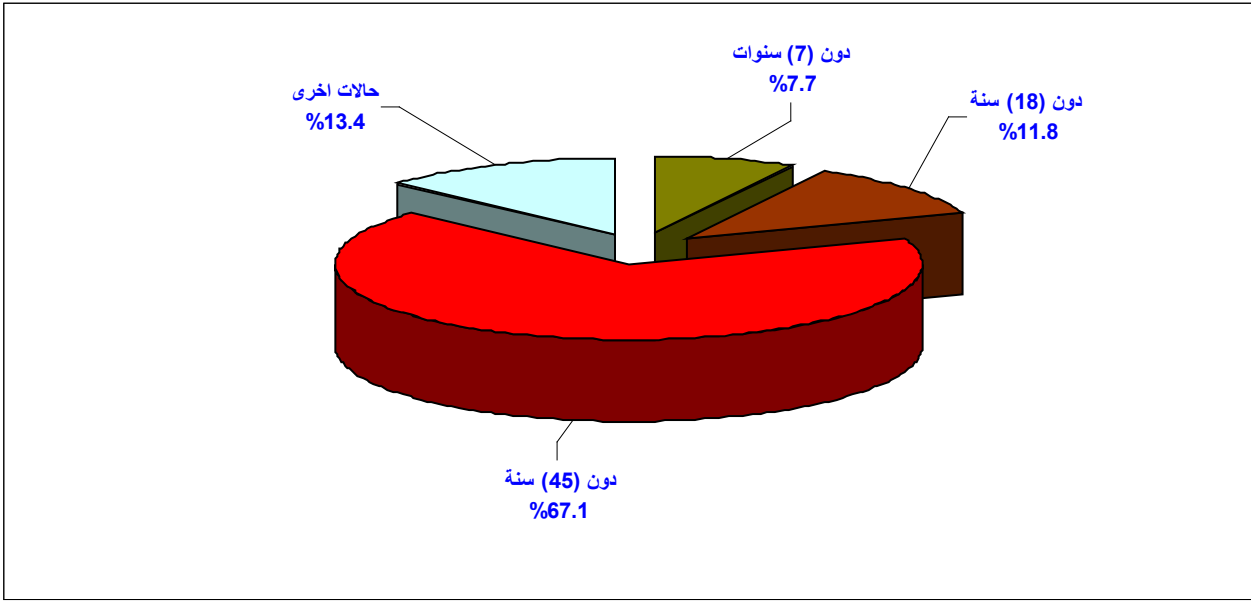
- خارج المدن .

- بلغ عدد الحوادث خارج المدن (4015) حادث ، أي بنسبة (36.6) % من مجموع الحوادث ، نتج عن ذلك وفيات بنسبة (60) % من مجموع الوفيات ، وإصابات بنسبة (46.5) % من مجموع الإصابات .

الإصابات والوفيات مصنفة حسب الفئة العمرية  
للعام 2020 م .

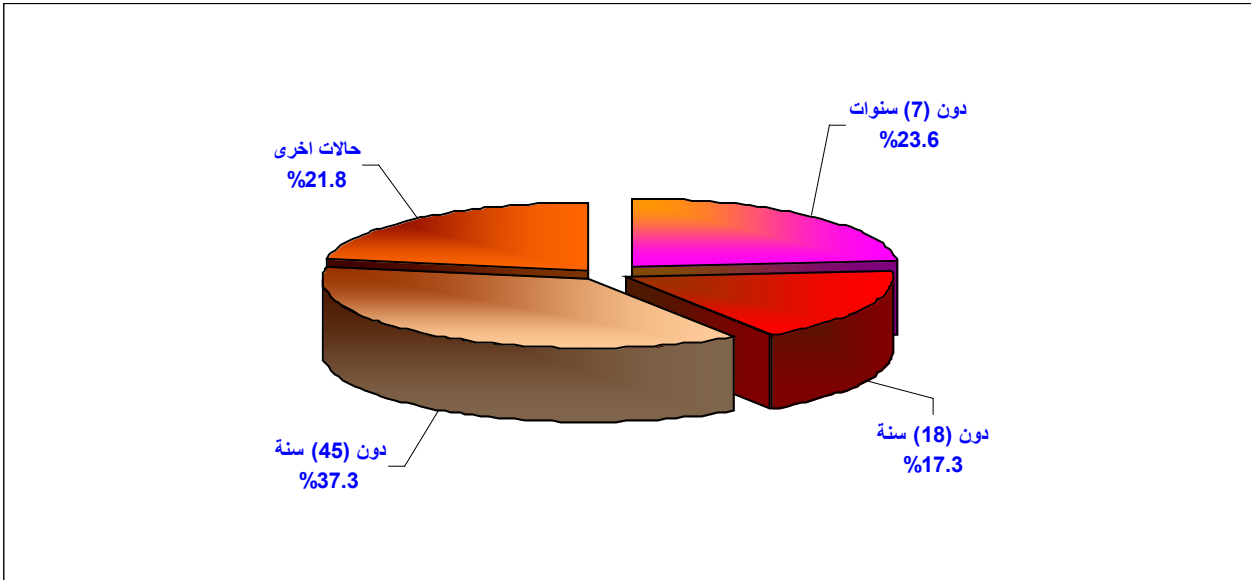
عدد الوفيات مصنفة حسب الفئة العمرية					عدد الإصابات مصنفة حسب الفئة العمرية					المحافظة
المجموع	حالات أخرى	دون (45) سنة	دون (18) سنة	دون (7) سنوات	المجموع	حالات أخرى	دون (45) سنة	دون (18) سنة	دون (7) سنوات	
4	1	1	1	1	290	29	193	46	22	أريحا
35	3	9	8	15	1314	203	834	143	134	الخليل
5	1	2	1	1	319	46	213	45	15	ضواحي القدس
4	0	2	1	1	590	67	433	56	34	بيت لحم
14	6	5	3	0	1075	134	704	145	92	جنين
11	2	7	0	2	1427	156	1038	147	86	رام الله
3	0	2	0	1	327	36	224	38	29	سلفيت
5	1	3	0	1	208	23	136	34	15	طوباس
5	0	3	2	0	689	112	445	80	52	طولكرم
4	1	1	1	1	223	33	125	38	27	قلقيلية
20	9	6	2	3	2057	304	1372	233	148	نابلس
110	24	41	19	26	8519	1143	5717	1005	654	المجموع

## الإصابات الناتجة عن حوادث الطرق للعام 2020 مصنفة حسب الفئة العمرية .



- في العام 2020 بلغ عدد الإصابات الناتجة عن حوادث الطرق (8519) إصابة ، توزعت على الفئات العمرية كما هو موضح في الشكل أعلاه ، إذ بلغت أعلى نسبة إصابات (67.1)% وكانت للفئة العمرية دون (45) سنة ، فيما كانت أقل نسبة إصابات (7.7)% وكانت في الفئة العمرية دون (7) سنوات .

## الوفيات الناتجة عن حوادث الطرق للعام 2020 مصنفة حسب الفئة العمرية .



- في عام 2020 بلغ عدد الوفيات الناتجة عن حوادث الطرق (110) وفاة ، توزعت على الفئات العمرية كما هو موضح في الشكل أعلاه ، إذ بلغت أعلى نسبة وفيات (37.3)% وكانت في الفئة العمرية دون (45) سنة ، فيما كانت أقل نسبة في الفئة دون (18) سنة حيث بلغت (17.3)% .

## الأسباب المؤدية للحوادث

للعام 2020 م.

نسبة سبب الحوادث (%)	عدد الحوادث	نابلس	قلقيلية	طولكرم	طوباس	سلفيت	رام الله	بني جنين	بيت لحم	ضواحي القدس	الخليل	أريحا	سبب الحوادث
10.4	1146	223	33	83	37	40	166	130	198	46	146	44	عدم اتخاذ التدابير لعابري الطريق
16.4	1800	494	30	82	54	0	438	207	117	88	222	68	عدم المحافظة على المسافة
5.8	633	118	10	13	12	5	127	220	36	21	44	27	عدم إعطاء حق الأولوية
5.5	599	120	11	39	14	32	255	35	24	10	41	18	عدم الامتثال لإشارة قف
0.8	88	27	1	6	0	0	32	0	11	0	11	0	عدم الامتثال للإشارة الضوئية
1.2	135	36	6	15	1	0	25	0	0	0	14	38	عدم الامتثال لإشارة تمهل
3.9	427	75	10	36	9	0	81	106	53	11	28	18	عدم السير على اليمين
0.7	79	15	0	0	0	0	48	5	10	0	0	1	عدم تأمين نقل الركاب
9.6	1049	460	23	27	22	47	301	22	33	51	52	11	الانحراف عن مسلك السير
6.0	658	10	41	100	31	22	331	76	3	4	29	11	السرعة الزائدة
3.8	422	58	13	24	9	44	82	51	16	14	111	0	التجاوز الخاطئ
12.7	1395	179	20	63	37	51	260	161	18	69	517	20	الالتفاف الخاطئ
2.5	276	0	7	21	8	0	127	53	17	9	7	27	التحرك من الوقوف
6.0	660	151	20	27	17	43	162	90	31	50	42	27	الرجوع للخلف
1.7	192	32	5	8	0	5	44	11	11	10	61	5	الدخول بعكس السير
0.04	5	0	1	0	2	0	0	0	2	0	0	0	عطل بالمركبة
0.9	103	1	1	0	0	0	0	0	64	0	37	0	خطأ عابري الطريق
0.2	20	0	6	10	0	0	0	0	0	0	4	0	خلل بالطريق
11.8	1290	417	18	65	27	119	13	306	26	123	87	89	أخرى

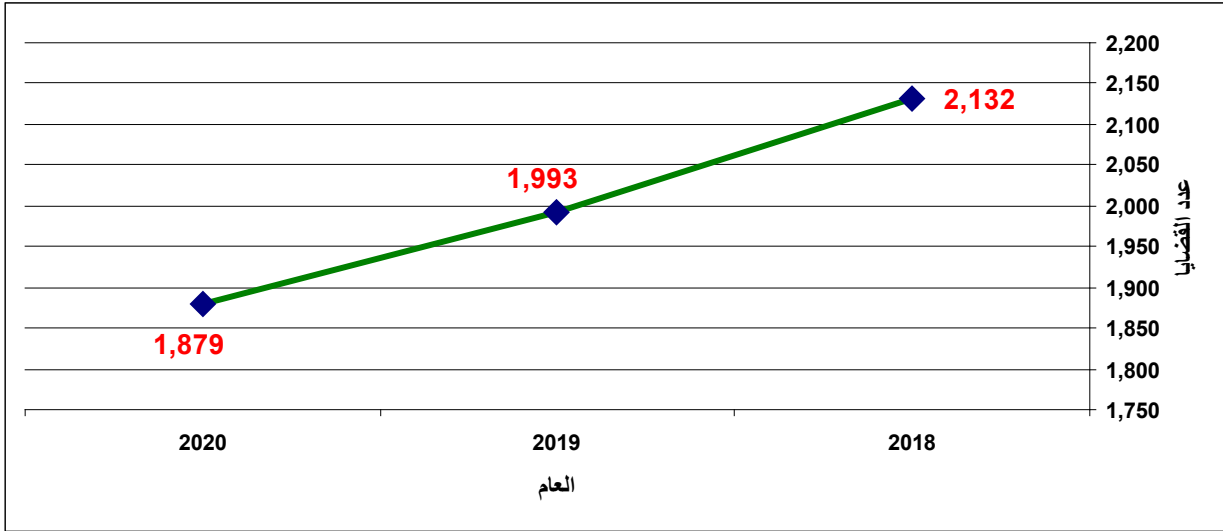


عدد قضايا ضبط المخدرات والأشخاص الذين تم ضبطهم واستدعائهم  
للعام 2020 م .

المحافظة	عدد القضايا	النسبة المئوية (%)	عدد الأشخاص الذين تم ضبطهم			عدد الأشخاص المشتبه بهم		
			ذكر	أنثى	المجموع	ذكر	أنثى	المجموع
أريحا	142	7.6	167	1	168	27	1	28
الخليل	194	10.3	236	1	237	7	0	7
ضواحي القدس	196	10.4	225	4	229	55	1	56
بيت لحم	173	9.2	209	1	210	51	4	55
جنين	130	6.9	137	0	137	21	0	21
رام الله	247	13.2	324	17	341	60	2	62
سلفيت	46	2.4	56	0	56	16	0	16
طوباس	43	2.3	43	0	43	38	0	38
طولكرم	332	17.7	392	3	395	2	0	2
قلقيلية	216	11.5	230	2	232	9	0	9
نابلس	160	8.5	211	0	211	38	0	38
<b>المجموع</b>	<b>1879</b>	<b>100</b>	<b>2230</b>	<b>29</b>	<b>2259</b>	<b>324</b>	<b>8</b>	<b>332</b>

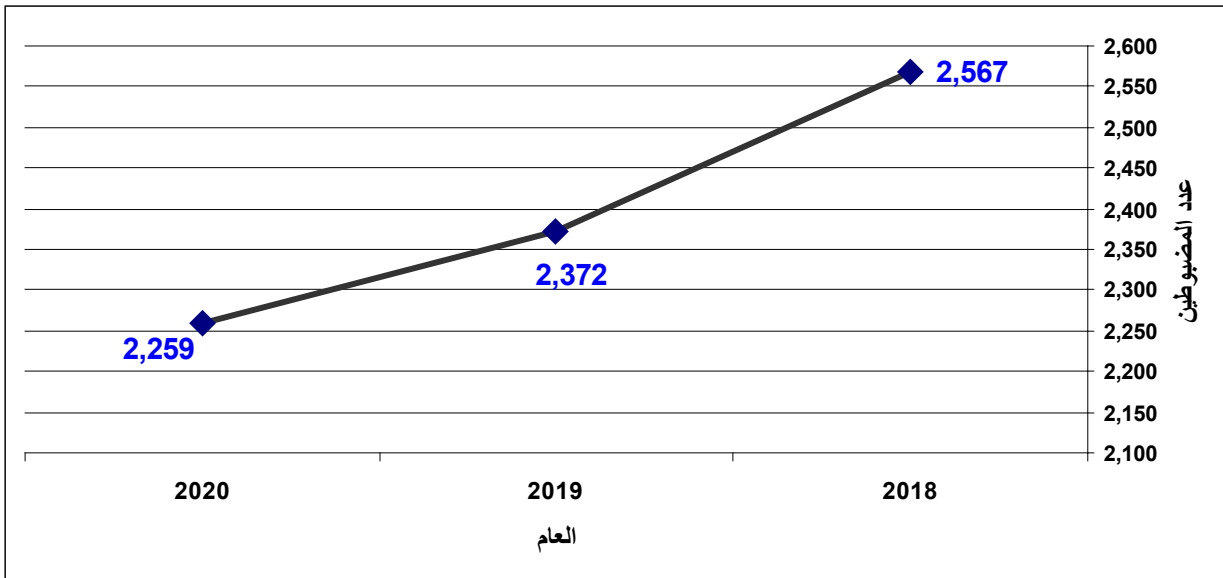
- التكيف القانوني للمضبوطين :- (1933) متعاطي و (217) تاجر و (64) مروج و (45) زراعة .

## مسار قضايا ضبط المخدرات خلال الفترة 2018-2020 م .



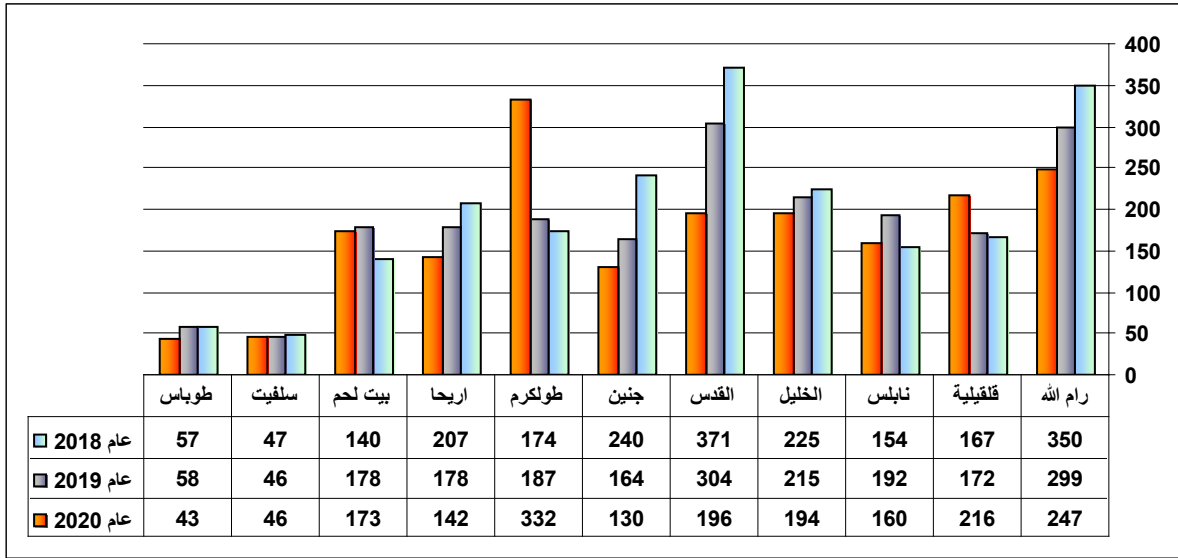
- بلغ متوسط عدد قضايا ضبط المخدرات للأعوام الثلاثة الموضحة بالرسم أعلاه (2001) قضية ، فيما بلغ عدد قضايا ضبط المخدرات للعام 2020 (1879) قضية، أي بانخفاض بنسبة (6%) عن المعدل العام للأعوام الثلاثة ، وبانخفاض بنسبة (5.7%) عن العام 2019 .

## المضبوطين في قضايا ضبط المخدرات خلال الفترة 2018-2020 م .

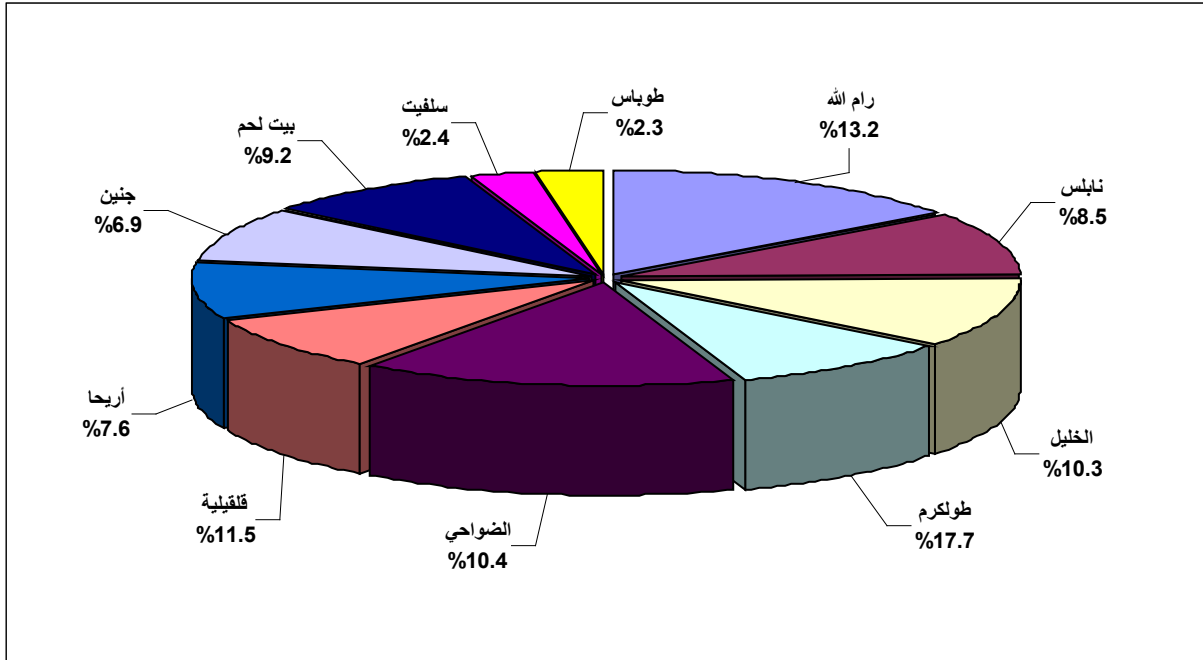


- من الشكل أعلاه نلاحظ أن عدد المضبوطين في قضايا ضبط المخدرات بانخفاض ملحوظ ، وهذا ناتج عن انخفاض بعدد قضايا ضبط المخدرات.

قضايا ضبط المخدرات موزعة حسب المحافظة  
خلال الفترة 2018-2020 م .



النسبة المئوية لقضايا ضبط المخدرات موزعة حسب المحافظة  
للعام 2020 م .



- سجلت أعلى نسبة ضبط مخدرات في محافظة طولكرم ، تلاها محافظة رام الله وقلقيلية ، وقد سجلت أقل نسبة ضبط في محافظتي سلفيت وطوباس .



أوزان المواد المخدرة المضبوطة للعام 2020 م .

النوع	قنب	قنب مصنع	حشيش	كوكائين	هيروين	اكستازي	كريستال	حبوب مخدرة
الوزن	73.804 كغم	26.637 كغم	41.680 كغم	36.7 غم	668 غم	19.3 غم	179.3 غم	61.4 غم

أعداد المواد المخدرة المضبوطة للعام 2020 م .

النوع	حبوب مخدرة يساء استخدامها	حبوب اكستازي	حبوب كبتاجون	أشتال قنب	أدوات تعاطي	بذور قنب	طابع تراب	أكياس تغليف
العدد	2314	8407	5	3478	1811	25086	5	2915

أحجام وأعداد المواد المخدرة السائلة المضبوطة للعام 2020 م .

النوع	مستنبتات	ميثادون	جي جي (امفيتامين)	حبوب مخدرة يساء استخدامها	زيت حشيش
الكمية	10 مستنبت	10 علبة 1 مل	11 علبة 36 مل	238 مل	13 علبة

- بالإضافة إلي ضبط مختبرات عدد (2) لتصنيع مادة (جي جي) ، و (13) مستنبت للزراعة .

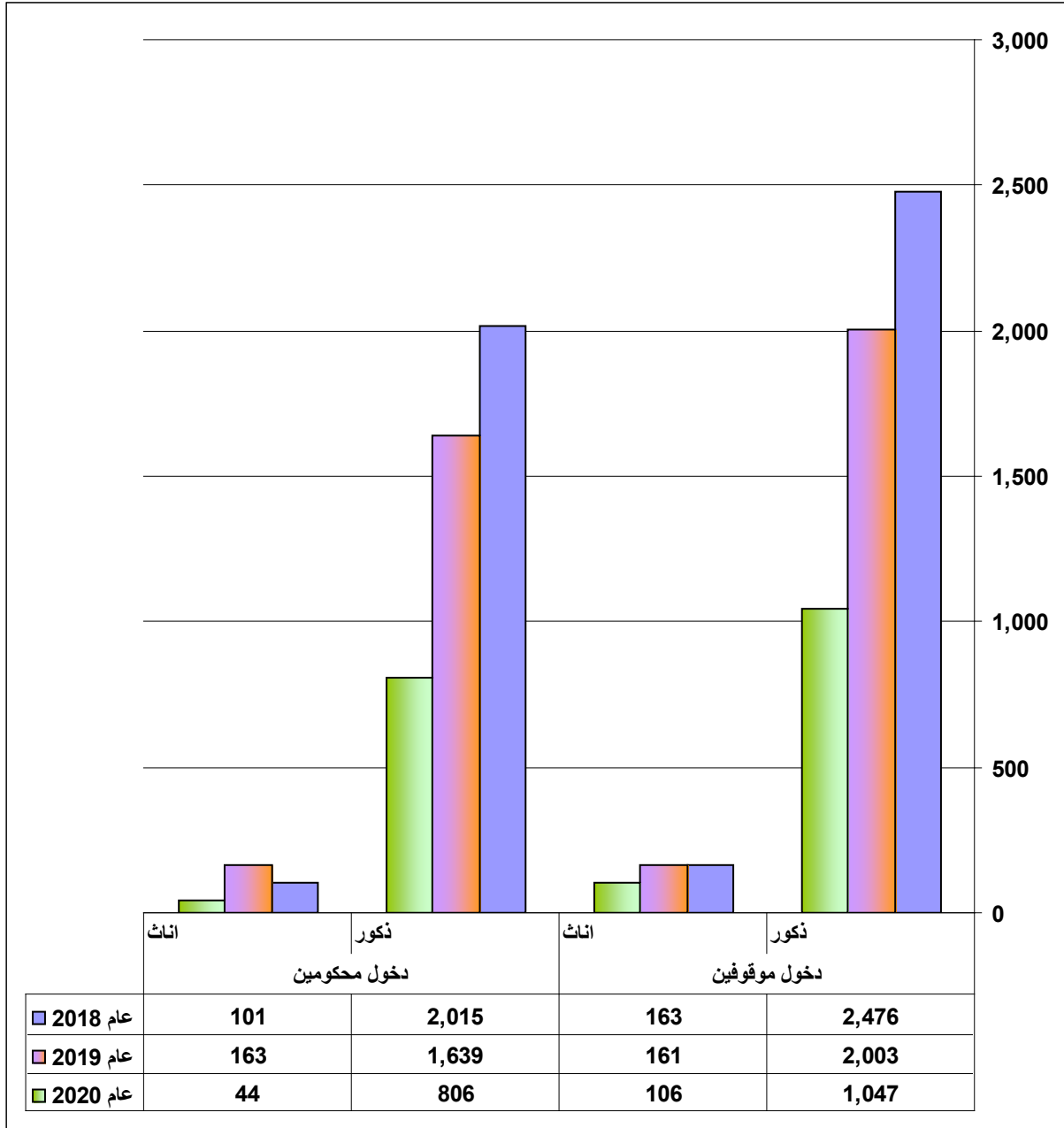


الموقوفين والمحكومين والمفرج عنهم بمراكز الإصلاح والتأهيل  
في العام 2020 م .

تمام 2020/12/31	إفراج عن محكومين	دخول محكومين		إفراج عن موقوفين	دخول موقوفين		تمام 2019/12/31	المركز
		أنثى	ذكر		أنثى	ذكر		
139	124	8	98	174	11	155	165	أريحا
119	129	0	124	109	0	92	141	الخليل
56	71	4	61	184	8	162	76	بيت لحم
132	265	19	207	233	27	227	150	جنين
207	202	13	146	234	60	156	268	رام الله
59	59	0	50	104	0	93	79	طولكرم
188	140	0	120	162	0	162	208	نابلس
900	990	44	806	1200	106	1047	1087	المجموع



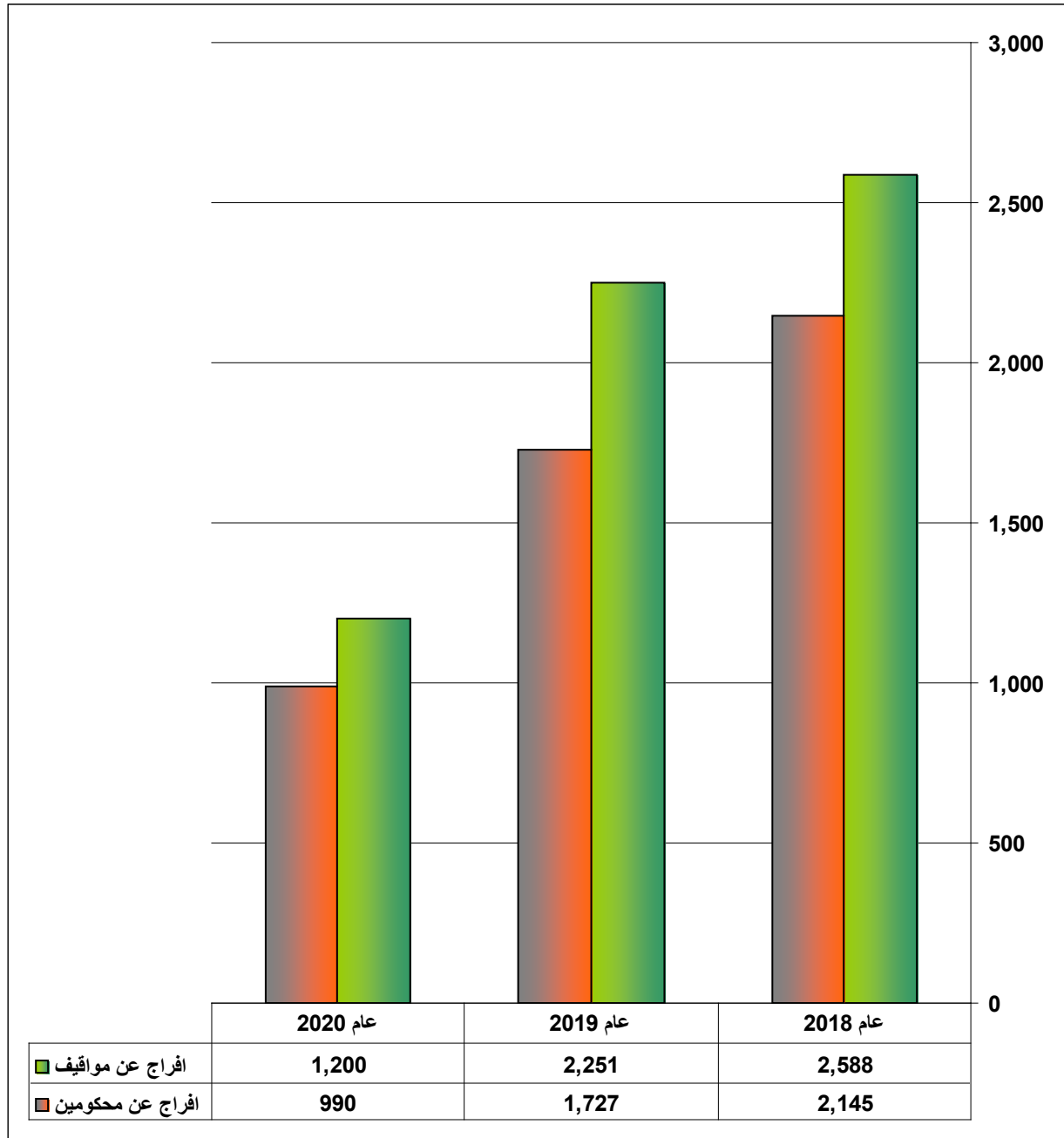
الموقوفين والمحكومين بمراكز الإصلاح والتأهيل موزعة حسب الجنس  
خلال الفترة 2018 – 2020 م .



- بلغ متوسط عدد الموقوفين (ذكور وإناث) في مراكز الإصلاح والتأهيل للأعوام الثلاثة الموضحة بالرسم أعلاه (1985) موقوف ، وفي العام 2020 بلغ عدد الموقوفين (1153) موقوف، أي بانخفاض بنسبة (42)% عن المعدل العام للأعوام الثلاثة ، وبتخفيض بنسبة (47)% عن العام 2019 .

- بلغ متوسط عدد المحكومين (ذكور وإناث) للأعوام الثلاثة الموضحة بالرسم أعلاه (1589) محكوم ، وفي العام 2020 بلغ عدد المحكومين (850) محكوم، أي بانخفاض بنسبة (47)% عن المعدل العام للأعوام الثلاثة ، وبتخفيض بنسبة (53)% عن العام 2019 .

المفرج عنهم من الموقوفين والمحكومين من مراكز الإصلاح والتأهيل  
خلال الفترة 2018-2020 م .



- متوسط عدد المفرج عنهم من الموقوفين (ذكور وإناث) من مراكز الإصلاح والتأهيل للأعوام الثلاثة الموضحة بالرسم أعلاه (2013) موقوف ، في عام 2020 بلغ عدد المفرج عنهم من الموقوفين (1200) موقوف، أي بانخفاض بنسبة (40)% عن المعدل العام للأعوام الثلاثة ، وبانخفاض بنسبة (47)% عن العام 2019 .

- متوسط عدد المفرج عنهم من المحكومين (ذكور وإناث) من مراكز الإصلاح والتأهيل للأعوام الثلاثة الموضحة بالرسم أعلاه (1621) محكوم، وفي العام 2020 بلغ عدد المفرج عنهم من المحكومين (990) موقوف، أي بانخفاض بنسبة (39)% عن المعدل العام للأعوام الثلاثة ، وبانخفاض بنسبة (43)% عن العام 2019 .

تهم الموقوفين الداخليين إلى مراكز الإصلاح والتأهيل  
في العام 2020 م .

إساءة انتماء	مشاجرة عامة		تهديد واعتداء		جرائم أخلاقية		مخدرات		خطف		احتيال وتزوير		السرقه		الشروع بالقتل		القتل		التهمه ----- المركز	
	أنثى	ذكر	أنثى	ذكر	أنثى	ذكر	أنثى	ذكر	أنثى	ذكر	أنثى	ذكر	أنثى	ذكر	أنثى	ذكر	أنثى	ذكر		
0	0	0	0	1	14	1	3	0	78	0	0	1	13	2	54	0	3	1	4	أريحا
0	1	0	0	0	8	0	5	0	35	0	0	0	8	0	17	0	5	0	8	الخليل
0	1	0	1	1	11	0	12	0	65	0	0	1	6	2	39	0	5	0	1	بيت لحم
0	0	0	0	7	21	5	6	0	80	1	1	3	21	1	43	1	8	1	30	جنين
2	5	2	1	11	17	7	5	5	45	0	0	4	12	6	20	1	10	1	7	رام الله
0	0	0	0	0	3	0	1	0	66	0	0	0	0	0	20	0	1	0	2	طولكرم
0	0	0	2	0	13	0	0	0	52	0	0	0	5	0	22	0	14	0	27	نابلس
<b>2</b>	<b>7</b>	<b>2</b>	<b>4</b>	<b>20</b>	<b>87</b>	<b>13</b>	<b>32</b>	<b>5</b>	<b>421</b>	<b>1</b>	<b>1</b>	<b>9</b>	<b>65</b>	<b>11</b>	<b>215</b>	<b>2</b>	<b>46</b>	<b>3</b>	<b>79</b>	المجموع



يتبع- تهم الموقوفين الداخليين إلى مراكز الإصلاح والتأهيل  
في العام 2020 م .

التهمة ----- المركز	مقاومة موظف		الإيذاء		شيك بدون رصيد		الخيانة		(توقيف داري) المحافظ		مخالفة سير		أمن دولة		جرائم فساد		أخرى	
	أنثى	ذكر	أنثى	ذكر	أنثى	ذكر	أنثى	ذكر	أنثى	ذكر	أنثى	ذكر	أنثى	ذكر	أنثى	ذكر	أنثى	ذكر
أريحا	0	5	1	5	0	3	0	0	1	0	0	0	0	0	0	0	10	4
الخليل	0	0	0	1	0	4	0	13	0	0	0	0	0	0	0	0	9	0
بيت لحم	0	6	1	7	2	7	0	3	0	0	4	0	1	0	0	0	7	2
جنين	1	5	2	24	3	21	0	4	0	0	0	0	0	0	0	0	26	5
رام الله	1	10	11	6	2	6	1	10	0	0	1	0	1	2	7	0	14	8
طولكرم	0	4	0	3	0	1	0	0	0	0	0	0	0	0	0	0	7	0
نابلس	0	8	0	12	0	1	0	12	0	0	1	0	0	0	0	0	16	0
<b>المجموع</b>	<b>2</b>	<b>38</b>	<b>15</b>	<b>58</b>	<b>7</b>	<b>43</b>	<b>1</b>	<b>42</b>	<b>1</b>	<b>0</b>	<b>6</b>	<b>0</b>	<b>2</b>	<b>2</b>	<b>7</b>	<b>0</b>	<b>89</b>	<b>19</b>



تهم المحكومين الداخلين إلى مراكز الإصلاح والتأهيل  
في العام 2020 م .

إساءة انتماء		مشاجرة عامة		تهديد واعتماد		جرائم أخلاقية		مخدرات		خطف		احتيال وتزوير		السرقه		الشروع بالقتل		القتل		التهمة ----- المركز
أنثى	ذكر	أنثى	ذكر	أنثى	ذكر	أنثى	ذكر	أنثى	ذكر	أنثى	ذكر	أنثى	ذكر	أنثى	ذكر	أنثى	ذكر	أنثى	ذكر	
0	0	0	0	1	6	0	4	0	14	0	0	0	0	0	17	0	1	0	7	أريحا
0	0	0	0	0	4	0	1	0	15	0	1	0	2	0	18	0	0	0	3	الخليل
0	0	0	0	0	3	0	2	0	4	0	0	0	0	0	7	0	0	0	0	بيت لحم
0	0	0	0	0	10	0	6	0	32	0	0	1	6	0	21	0	0	1	2	جنين
0	1	0	0	1	6	0	2	1	23	0	0	2	3	1	22	0	1	0	11	رام الله
0	0	0	0	0	3	0	0	0	20	0	0	0	0	0	12	0	0	0	0	طولكرم
0	0	0	0	0	13	0	2	0	33	0	0	0	2	0	16	0	1	0	4	نابلس
<b>0</b>	<b>1</b>	<b>0</b>	<b>0</b>	<b>2</b>	<b>45</b>	<b>0</b>	<b>17</b>	<b>1</b>	<b>141</b>	<b>0</b>	<b>1</b>	<b>3</b>	<b>13</b>	<b>1</b>	<b>113</b>	<b>0</b>	<b>3</b>	<b>1</b>	<b>27</b>	<b>المجموع</b>





يتبع- تهم المحكومين الداخلين إلى مراكز الإصلاح والتأهيل  
في العام 2020 م .

أخرى		جرائم فساد		أمن دولة		مخالفة سير		الخيانة		شيك بدون رصيد		عدم دفع الدين		الإيذاء		مقاومة موظف		التهمة
أنثى	ذكر	أنثى	ذكر	أنثى	ذكر	أنثى	ذكر	أنثى	ذكر	أنثى	ذكر	أنثى	ذكر	أنثى	ذكر	أنثى	ذكر	المركز
0	3	0	0	0	0	0	0	0	1	0	5	8	51	0	1	0	1	أريحا
0	8	0	0	0	0	0	3	0	5	0	30	0	93	0	0	0	0	الخليل
0	0	0	0	0	0	0	1	0	1	1	13	4	38	0	0	0	0	بيت لحم
0	15	0	0	0	0	0	4	0	1	3	40	19	205	0	2	0	5	جنين
1	7	0	1	2	0	0	3	1	7	0	13	6	56	0	5	0	5	رام الله
0	3	0	0	0	0	0	1	0	0	0	0	0	36	0	3	0	2	طولكرم
0	22	0	1	0	0	0	6	0	4	0	3	0	45	0	0	0	6	نابلس
<b>1</b>	<b>58</b>	<b>0</b>	<b>2</b>	<b>2</b>	<b>0</b>	<b>0</b>	<b>18</b>	<b>1</b>	<b>19</b>	<b>4</b>	<b>104</b>	<b>37</b>	<b>524</b>	<b>0</b>	<b>11</b>	<b>0</b>	<b>19</b>	<b>المجموع</b>



عدد القادمين عبر معبر الكرامة  
للعام 2020 م .

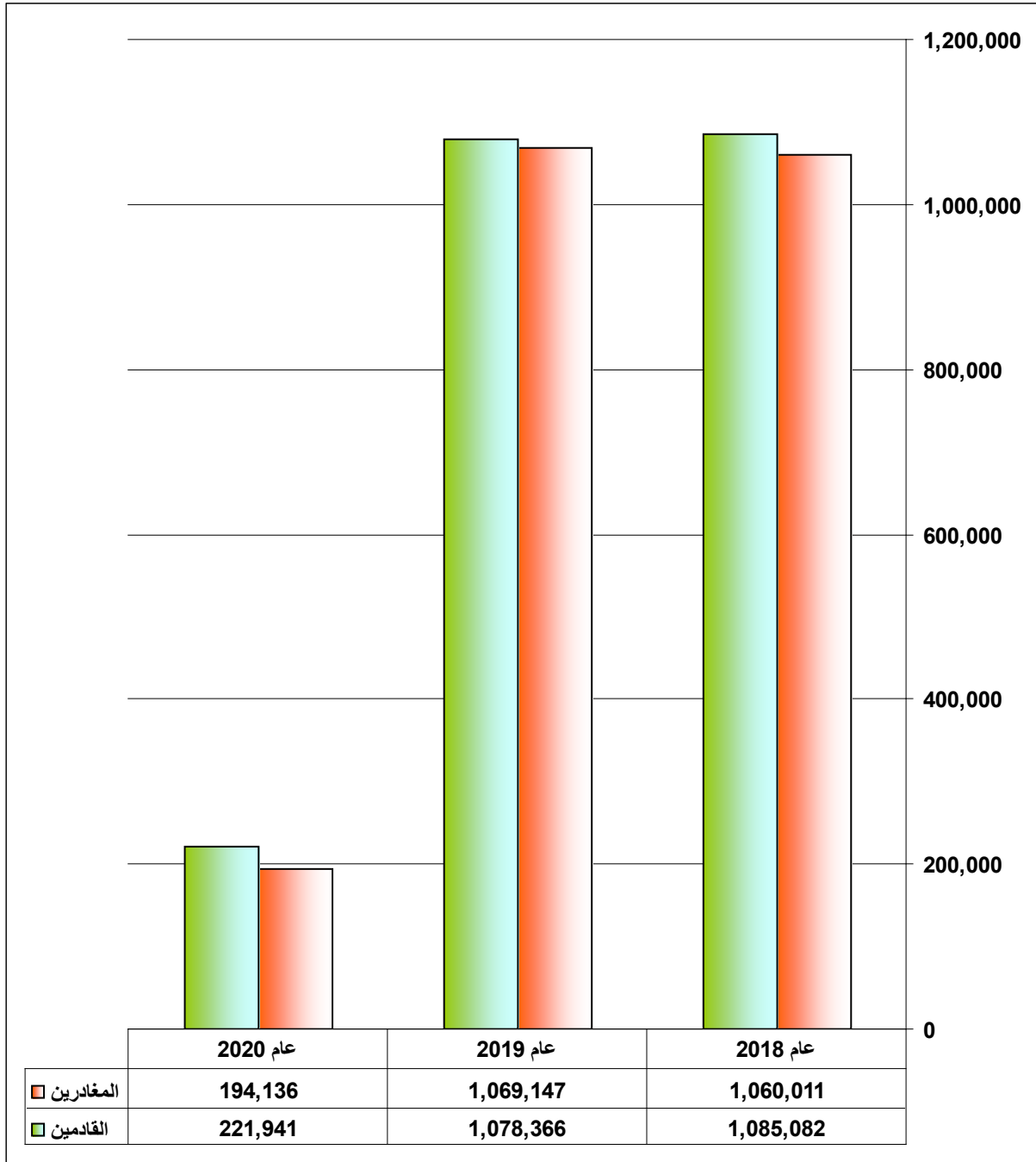
المجموع	هوية القدس		الأجانب		التنسيقات			الزائرين	المواطنين			الشهر
	مرافق	مسافر	مرافق	مسافر	وفاة	إسعاف	غزة	زائر	قاصر	مرافق	مواطن	
107654	308	861	97	524	7	6	324	141	380	7836	97170	كانون ثاني
64758	94	539	70	438	5	4	287	71	128	2507	60615	شباط
22510	12	202	15	147	5	1	119	19	33	1058	20899	آذار
26	0	0	0	0	0	2	0	0	0	0	24	نيسان
2271	3	12	0	0	1	2	4	0	13	349	1887	أيار
179	0	0	0	0	0	4	0	0	0	2	173	حزيران
3724	0	2	0	7	1	9	0	0	22	444	3239	تموز
2419	0	1	0	1	0	4	0	0	18	276	2119	أب
2883	5	8	0	0	3	0	8	1	36	394	2428	أيلول
3628	26	2	0	7	1	2	3	0	19	576	2992	تشرين أول
5761	5	13	0	11	6	0	5	0	14	971	4736	تشرين ثاني
6128	0	8	2	19	3	0	9	6	24	785	5272	كانون أول
221941	453	1648	184	1154	32	34	759	238	687	15198	201554	المجموع

عدد المغادرين عبر معبر الكرامة  
للعام 2020 م .

المجموع	هوية القدس		الأجانب		التنسيقات			الزائرين	المواطنين			الشهر
	مرافق	مسافر	مرافق	مسافر	وفاة	إسعاف	غزة	زائر	قاصر	مرافق	مواطن	
86425	89	755	59	513	1	10	620	110	288	5449	78531	كانون ثاني
65745	36	643	15	454	0	25	573	105	173	2862	60859	شباط
17257	9	152	1	147	0	3	117	44	52	1035	15697	آذار
0	0	0	0	0	0	0	0	0	0	0	0	نيسان
3	0	0	0	0	0	3	0	0	0	0	0	أيار
3093	3	4	1	1	3	4	1	0	6	124	2946	حزيران
937	0	2	3	9	0	8	5	1	5	96	808	تموز
1257	0	2	0	4	0	2	3	2	7	191	1046	أب
2989	1	14	0	19	0	16	11	5	13	164	2746	أيلول
3729	0	11	0	12	0	16	10	3	12	217	3448	تشرين أول
6008	306	24	1	16	0	2	7	2	28	683	4939	تشرين ثاني
6693	1	20	3	15	0	14	10	5	26	836	5763	كانون أول
194136	445	1627	83	1190	4	103	1357	277	610	11657	176783	المجموع



عدد القادمين والمغادرين عبر معبر الكرامة  
خلال الفترة 2018-2020 م .



- بلغ متوسط عدد القادمين عبر معبر الكرامة للأعوام الثلاثة الموضحة بالرسم أعلاه (795130) شخص، فيما بلغ عدد القادمين في العام 2020 (221941) شخص، أي بانخفاض بنسبة (72) % عن المعدل العام للأعوام الثلاثة، وبانخفاض بنسبة (79.4) % عن العام 2019 .

- بلغ متوسط عدد المغادرين للأعوام الثلاثة الموضحة بالرسم أعلاه (774431) شخص، فيما بلغ عدد المغادرين في العام 2020 (194136) شخص، أي بانخفاض بنسبة (75) % عن المعدل العام للأعوام الثلاثة، وبانخفاض بنسبة (81.8) % عن العام 2019 .

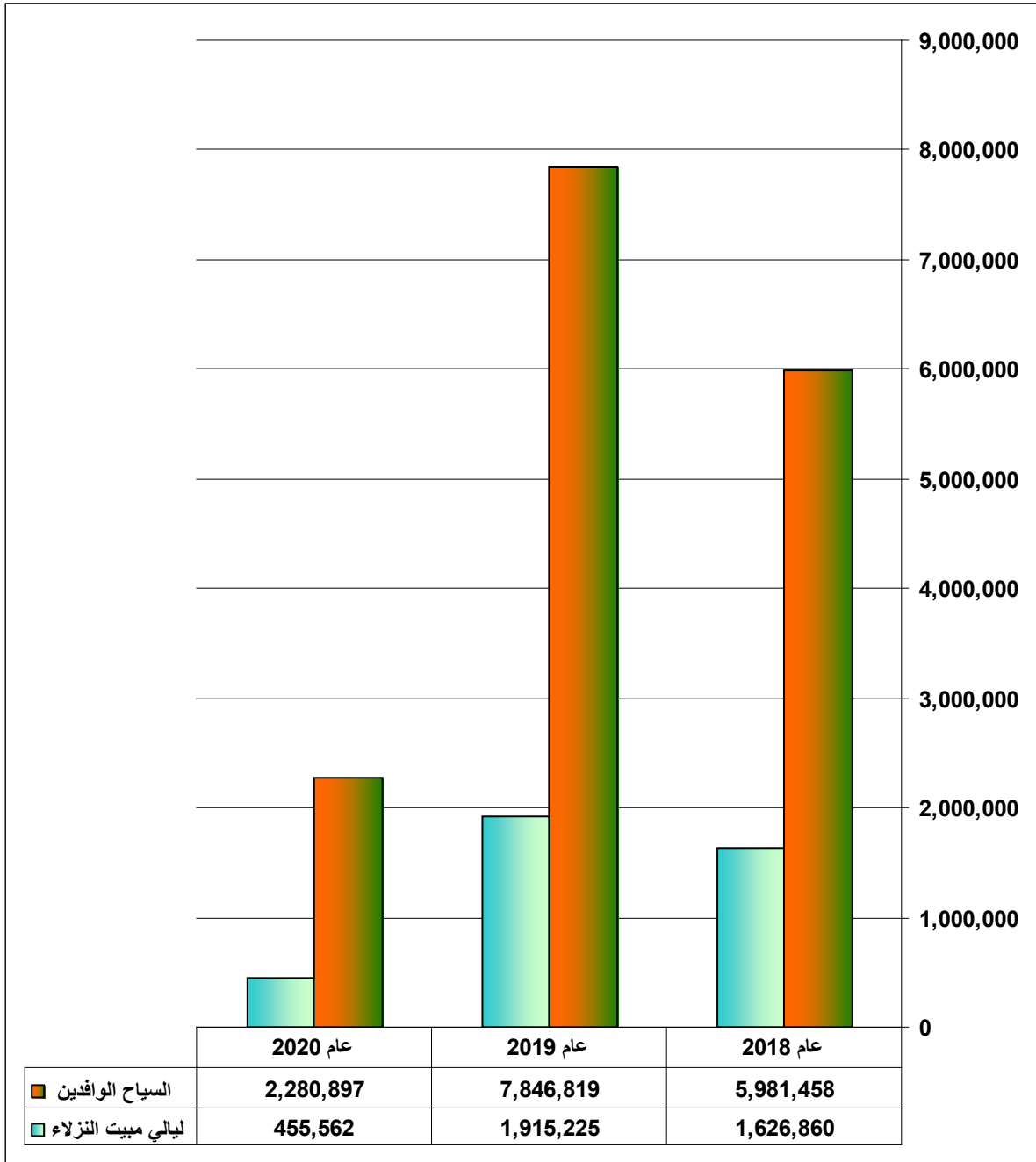


أعداد السياح والنزلاء  
للعام 2020 م .

المحافظة	النزلاء الأجانب	النزلاء المحليين	نزلاء فلسطيني الداخل	إجمالي النزلاء	السياح الأجانب	السياح المحليين	سياح فلسطيني الداخل	إجمالي السياح
أريحا	13799	8820	37993	60612	111968	179817	279870	571655
الخليل	2671	1272	1193	5136	7135	36815	15875	59825
بيت لحم	280091	733	3990	284814	221408	17661	11085	250154
جنين	687	475	1556	2718	336	252254	98094	350684
رام الله	22786	53270	8972	85028	1076	201549	3359	205984
سلفيت	0	0	0	0	0	0	0	0
طوباس	0	0	0	0	426	104617	3630	108673
طولكرم	0	508	417	925	40	85054	33085	118179
قلقيلية	0	0	0	0	0	125988	9242	135230
نابلس	2791	7501	6037	16329	12905	354270	113338	480513
المجموع	322825	72579	60158	455562	355294	1358025	567578	2280897



عدد السياح الوافدين وليالي المبيت للنزلاء  
خلال الفترة 2018 - 2020 م .



- بلغ متوسط عدد السياح الوافدين للأعوام الثلاثة الموضحة بالرسم أعلاه (5369724) شخص ، في عام 2020 بلغ عدد السياح الوافدين (2280897) شخص، أي بانخفاض بنسبة (57.5)% عن المعدل العام للأعوام الثلاثة ، وبانخفاض بنسبة (71)% عن العام 2019 .

- بلغ متوسط عدد ليالي مبيت النزلاء للأعوام الثلاثة الموضحة بالرسم أعلاه (1,332,549) نزيل ، وفي العام 2020 بلغ عدد النزلاء (455562) نزيل، أي بانخفاض بنسبة (65.8)% عن المعدل العام للأعوام الثلاثة وبانخفاض بنسبة (76.2)% عن العام 2019 .



القضايا المتعلقة بأمن المهن السياحية  
للعام 2020 م .

متفرقات	نشاطات	حوادث	المفقودات		الإجراء المتخذ				قضايا واردة	المحافظة
			تسليم	استلام	قيد المتابعة	تعهد	محولة لجهات الاختصاص	محولة للتحقيق		
23	9	6	1	1	1	2	1	2	6	أريحا
1	0	0	0	0	0	0	2	1	3	الخليل
8	10	1	4	0	0	9	0	7	16	بيت لحم
0	0	0	0	0	0	0	0	1	1	ضواحي القدس
3	1	1	0	0	0	19	0	3	22	جنين
6	5	1	0	0	3	67	0	59	129	رام الله
3	2	0	0	0	0	4	0	0	4	سلفيت
0	1	0	0	0	0	11	0	4	15	طوباس
1	0	1	0	0	0	9	0	8	17	طولكرم
1	1	0	1	0	0	1	0	0	1	قلقيلية
3	0	0	0	0	0	57	0	19	76	نابلس
49	29	10	6	1	4	179	3	104	290	المجموع
			7		290					

القضايا المتعلقة بأمن الآثار والتراث الثقافي  
للعام 2020 م .

المضبوطات			تفصيل القضايا					القضايا الواردة	المحافظة
مضبوطات أخرى	المواد الأثرية والتراثية	أجهزة للكشف عن المعادن	قضايا محولة لجهات أخرى	قضايا قيد المتابعة مع دائرة الآثار	قضايا قيد المتابعة	قضايا أنهيت بتعهدات	قضايا محولة للتحقيق		
34	723	0	1	1	0	14	7	23	أريحا
61	345	5	0	11	16	24	21	72	الخليل
2	120	1	0	1	0	1	3	5	الضواحي
4	52	1	0	1	2	8	10	21	بيت لحم
439	9133	29	3	1	13	81	41	139	جنين
126	109	6	2	14	11	24	26	77	رام الله
132	144	1	0	3	16	20	15	54	سلفيت
49	77	0	0	1	4	13	10	28	طوباس
138	39	4	0	0	6	21	10	37	طولكرم
248	509	6	0	6	4	11	6	27	قلقيلية
961	2145	12	1	8	26	47	32	114	نابلس
<b>2194</b>	<b>13396</b>	<b>65</b>	<b>7</b>	<b>47</b>	<b>98</b>	<b>264</b>	<b>181</b>	<b>597</b>	<b>المجموع</b>

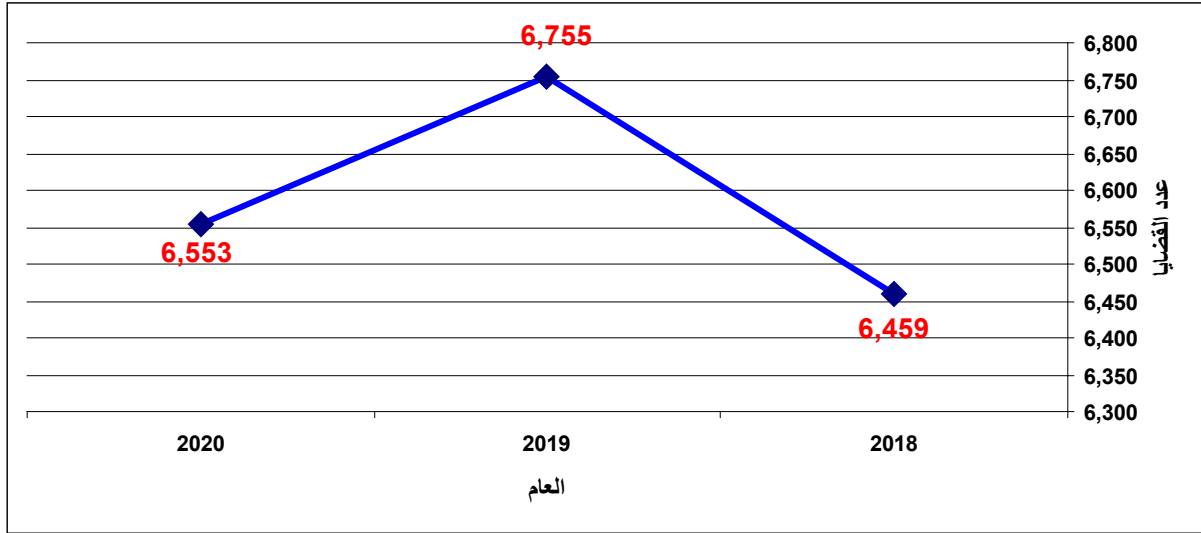




القضايا الواردة لفروع إدارة المباحث العامة  
للعام 2020 م .

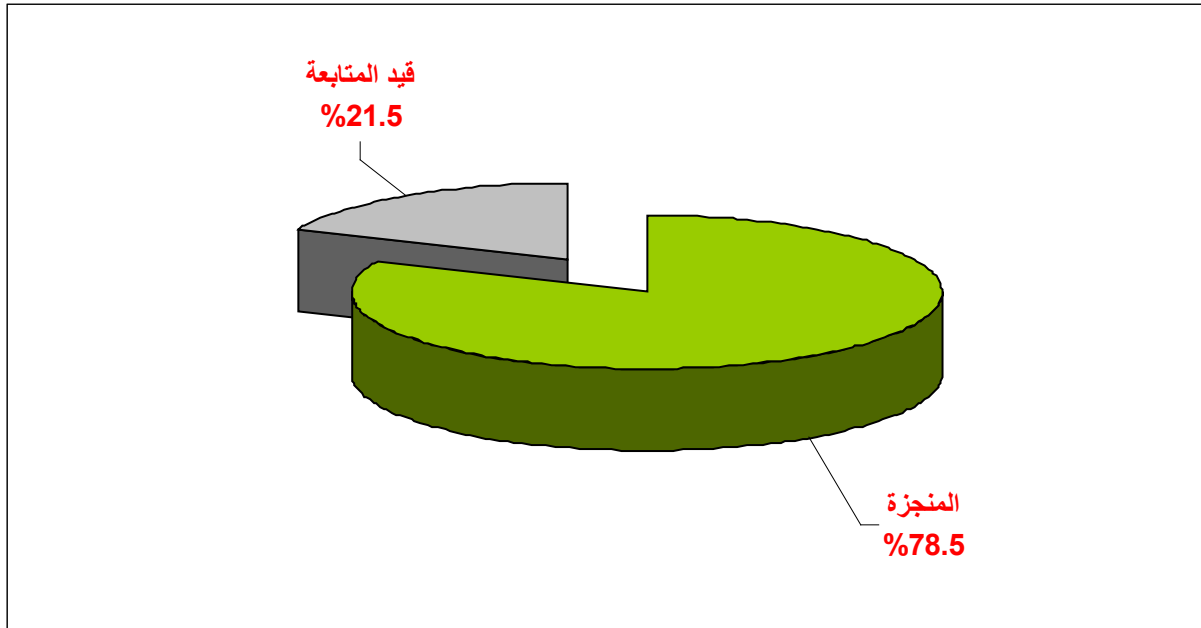
منجز من المدور لسنوات سابقة	نسبة المنجز %	القضايا المدورة	القضايا المنجزة	القضايا الواردة	المحافظة
6	86.7	30	196	226	أريحا
96	59.2	349	506	855	الخليل
10	63.3	137	236	373	ضواحي القدس
8	94.9	31	579	610	بيت لحم
30	51.2	549	575	1124	جنين
375	96.7	41	1201	1242	رام الله
7	69.0	48	107	155	سلفيت
1	96.0	7	166	173	طوباس
0	96.7	16	463	479	طولكرم
25	92.6	22	274	296	قلقيلية
31	82.5	179	841	1020	نابلس
589	78.5	1409	5144	6553	المجموع

## مسار القضايا الواردة لإدارة المباحث العامة خلال الفترة 2018-2020 م .



- بلغ متوسط عدد القضايا الواردة لإدارة المباحث العامة للأعوام الثلاثة الموضحة بالرسم أعلاه (6589) قضية ، وفي العام 2020 بلغ عدد القضايا الواردة (6553) قضية ، أي بانخفاض بنسبة (0.6)% عن المعدل العام للأعوام الثلاثة ، وبانخفاض بنسبة (3)% عن العام 2019 .

## النسبة المئوية للقضايا المنجزة والمدورة للعام 2020 م .



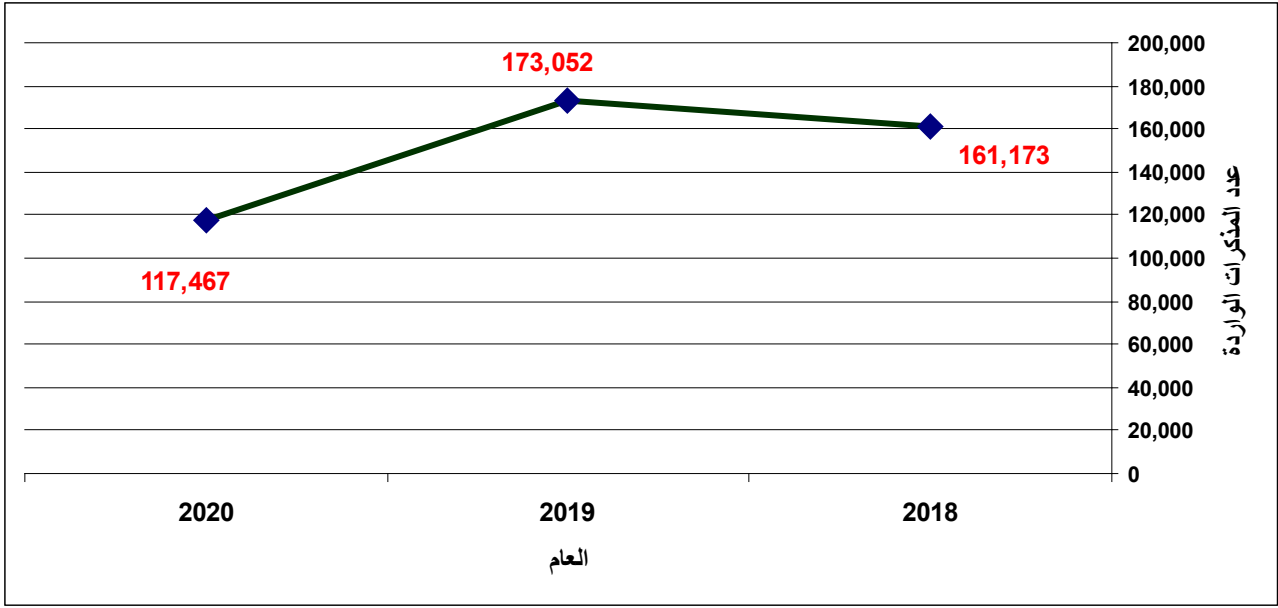
- في العام 2020 بلغ عدد القضايا الواردة لأفرع إدارة المباحث العامة (6553) قضية ، أنجز منها (5144) قضية شكلت ما نسبته (78.5)% ، فيما بلغ عدد القضايا قيد المتابعة (1409) قضية أي ما نسبته (21.5)% من القضايا الواردة .



المذكرات القضائية الواردة لفروع إدارة الشرطة القضائية  
للعام 2020 م .

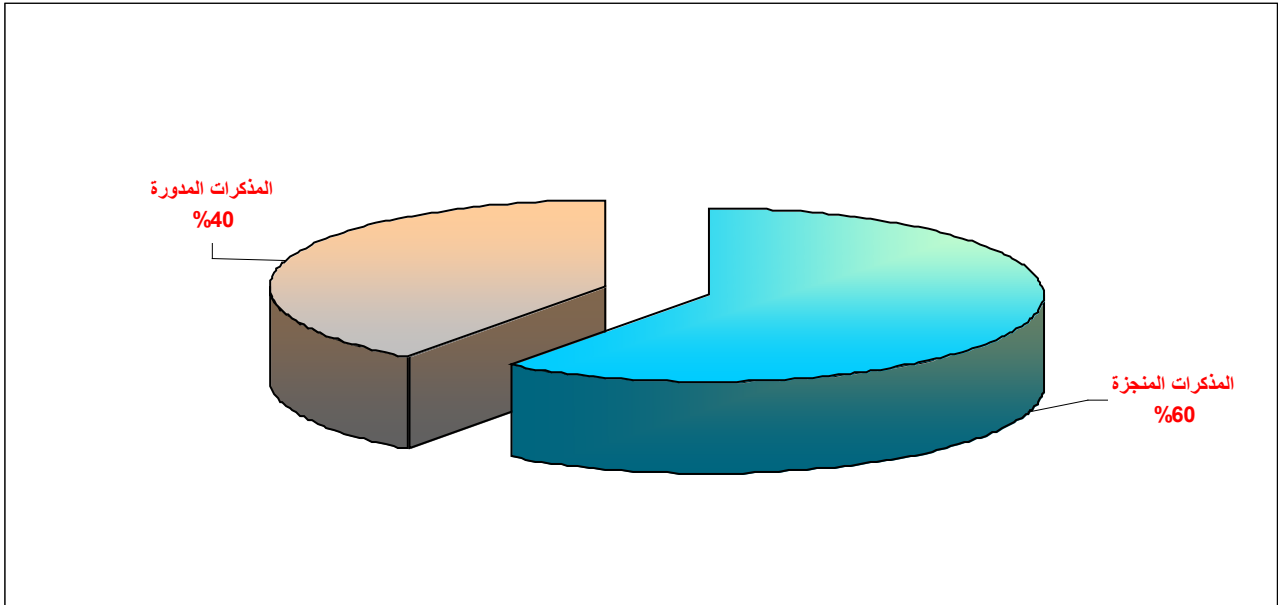
المحافظة	المذكرات الواردة	المذكرات المنجزة	المذكرات المدورة	نسبة المنجز %	المنجز من سنوات سابقة	إجمالي المنجز
أريحا	3256	2480	776	76.2	831	3311
الخليل	29893	15765	14128	52.7	8136	23901
ضواحي القدس	2889	1316	1573	45.6	886	2202
بيت لحم	8364	5846	2518	69.9	1545	7391
جنين	13931	8761	5170	62.9	3417	12178
رام الله	11953	6120	5833	51.2	2528	8648
سلفيت	5274	4330	944	82.1	471	4801
طوباس	3872	2719	1153	70.2	469	3188
طولكرم	12434	7539	4895	60.6	1390	8929
قلقيلية	6471	5558	913	85.9	731	6289
نابلس	19130	10158	8972	53.1	2370	12528
<b>المجموع</b>	<b>117467</b>	<b>70592</b>	<b>46875</b>	<b>60.1</b>	<b>22774</b>	<b>93366</b>

## المذكرات القضائية الواردة لإدارة الشرطة القضائية خلال الفترة 2018-2020 م .



- متوسط عدد المذكرات القضائية الواردة لإدارة الشرطة القضائية للأعوام الثلاثة الموضحة بالرسم أعلاه (150564) مذكرة ، وفي العام 2020 بلغ عدد المذكرات (117467) مذكرة ، أي بانخفاض بنسبة (22)% عن المعدل العام للأعوام الثلاثة ، وبانخفاض بنسبة (32)% عن العام 2019 .

## النسبة المئوية للمذكرات القضائية المنجزة والمدورة للعام 2020 م .



- في العام 2020 بلغ عدد المذكرات القضائية الواردة لفرع الشرطة القضائية (117467) مذكرة ، أنجز منها (70592) مذكرة شكلت ما نسبته (60)% ، فيما بلغ عدد المذكرات المدورة (46875) مذكرة أي بنسبة (40)% .  
\* تم إنجاز (22774) مذكرة من المذكرات المدورة من سنوات سابقة .



أنواع المذكرات القضائية الواردة لأفرع إدارة الشرطة القضائية  
للعام 2020 م .

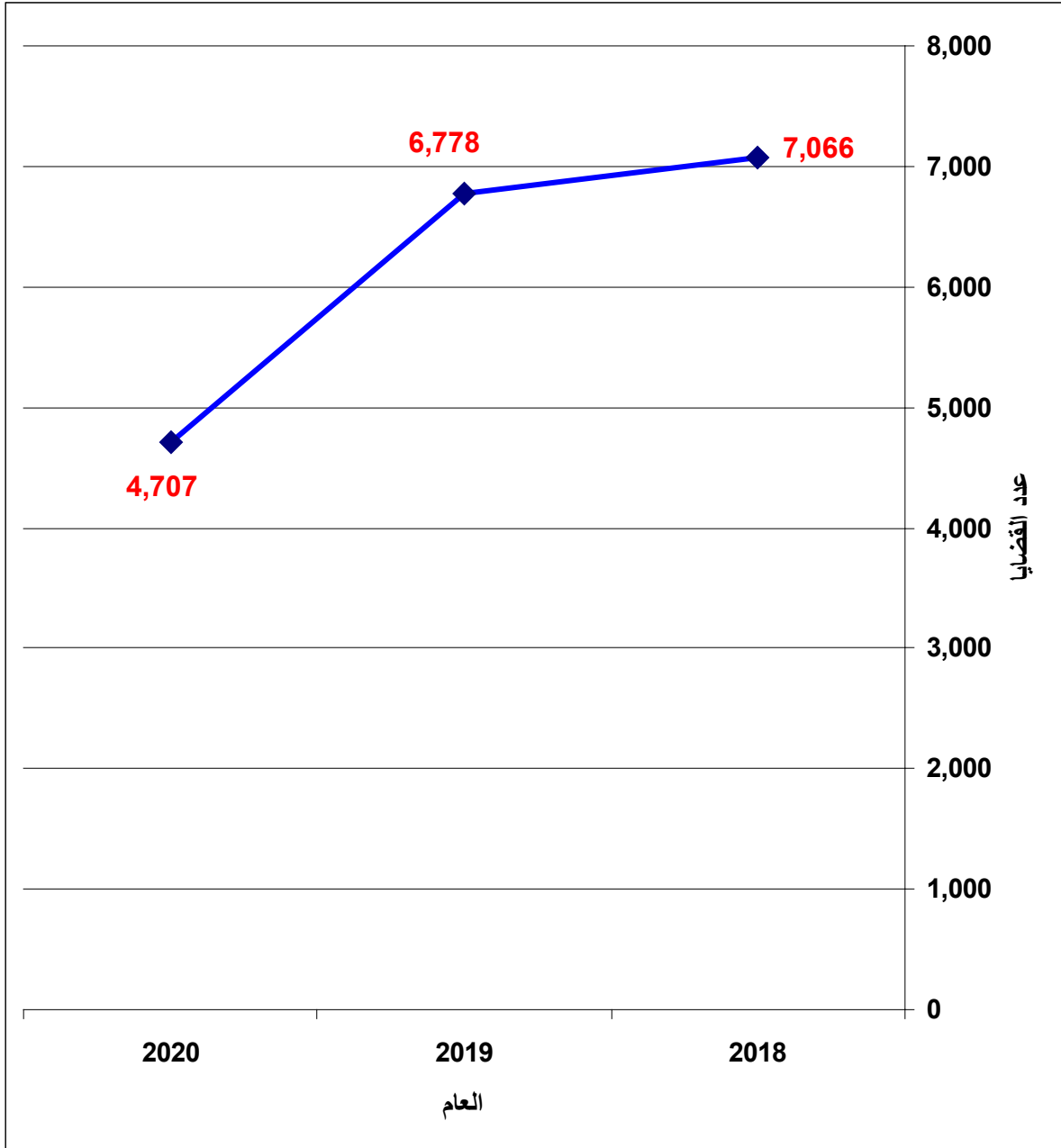
نوع المذكرة	المذكرات الواردة	المذكرات المنجزة	المذكرات المدورة	نسبة المنجز %	منجز من سنوات سابقة	اجمالي المنجز
مذكرات الحضور - محكمة	16	4	12	25	0	4
مذكرات الحضور - نيابة	2024	1849	175	91.4	61	1910
مذكرات الإحضار - محكمة	2201	2052	149	93.2	64	2116
مذكرات الإحضار - نيابة	14405	7135	7270	49.5	2541	9676
مذكرات التوقيف	3639	2030	1609	55.8	594	2624
مذكرات أوامر الحبس	82121	50489	31632	61.5	16953	67442
مذكرات محكوميه	10868	5384	5484	49.5	2393	7777
قرارات محاكم	2145	1605	540	74.8	168	1773
قرارات نيابة	41	41	0	100	0	41
قرارات اثبات الوجود	7	3	4	42.9	0	3
<b>المجموع</b>	<b>117467</b>	<b>70592</b>	<b>46875</b>	<b>60.1</b>	<b>22774</b>	<b>93366</b>



القضايا الواردة لإدارة حماية الأسرة والأحداث  
للعام 2020 م .

المحافظة	القضايا الواردة	حولت للنيابة	قيد المتابعة	قضايا حفظت	حولت لجهات أخرى	سنوات سابقة
اريجا	177	148	7	14	1	7
الخليل	387	114	221	40	8	4
ضواحي القدس	246	108	44	67	4	23
بيت لحم	471	399	31	33	0	8
جنين	828	388	28	324	88	0
رام الله	621	301	298	21	0	1
سلفيت	126	85	22	8	2	9
طوباس	215	137	20	20	22	16
طولكرم	426	309	11	59	9	38
قلقيلية	277	166	21	70	14	6
نابلس	933	349	392	68	107	17
<b>المجموع</b>	<b>4707</b>	<b>2504</b>	<b>1095</b>	<b>724</b>	<b>255</b>	<b>129</b>

القضايا الواردة لدائرة حماية الأسرة والأحداث  
خلال الفترة 2018-2020 م .



بلغ متوسط عدد القضايا الواردة لدائرة حماية الأسرة والأحداث للأعوام الثلاثة الموضحة بالرسم أعلاه (6184) قضية ، وفي العام 2020 بلغ عدد القضايا الواردة (44707) قضية ، أي بانخفاض بنسبة (29)% عن المعدل العام للأعوام الثلاثة ، وبانخفاض بنسبة (30.5)% عن العام 2019 .



القضايا الواردة لأقسام دائرة المختبر الجنائي  
خلال الفترة 2017 – 2020 م .

ترخيص الأسلحة		الأسلحة وأثار الأدوات		التزييف والتزوير		المخدرات والآثار الكيميائية		العام	م
منجز	وارد	منجز	وارد	منجز	وارد	منجز	وارد		
49	51	42	55	166	176	669	757	2017	1
58	58	72	72	238	292	889	1037	2018	2
99	104	88	132	332	397	1106	1060	2019	3
50	64	86	130	241	233	819	891	2020	4





المهام التي قامت بها أفرع إدارة الحراسات  
خلال العام 2020 م .

م	المهمة / الشهر	كانون ثاني	شباط	آذار	نيسان	أيار	حزيران	تموز	أب	أيلول	تشرين أول	تشرين ثاني	كانون أول	المجموع
1	تأمين ومرافقة شخصيات ووفود	4	0	0	0	0	1	0	0	1	43	1	0	50
2	تأمين نقل مواقيف	3914	4488	2739	1635	1825	2966	2354	2647	3670	3857	3833	3445	37373
3	جلب واعتقال متهمين	119	132	60	15	75	92	84	52	54	88	272	147	1190
4	تأمين حراسة مواقيف	222	259	286	155	140	219	240	323	306	296	238	259	2943
5	مساندة وتعزيز إدارات أخرى	312	313	276	285	251	205	201	176	316	313	308	264	3220
6	دوريات محمولة وراجلة	1583	1582	1616	1534	1611	1578	1577	1670	1507	1616	1497	1504	18875
7	دوريات مشتركة	66	42	88	96	94	62	72	67	93	118	110	117	1025
8	تأمين مهرجانات واعتصامات	33	29	30	11	2	9	1	5	5	30	22	19	196
9	فض شجارات	18	9	30	9	18	11	14	15	23	34	21	20	222
10	حملات أمنية	32	21	10	7	1	0	0	29	1	13	10	14	138
11	مهام موسيقات الشرطة	2	1	0	0	0	0	0	1	0	0	0	0	4

0

قامت إدارة الحراسات في العام 2020 بالإضافة إلى المهام المذكورة أعلاه بتأمين (193) جلسة لرئاسة الوزراء ومحاكم بلدية, و(55) مهمة لوحدة الخيالة .  
- ومصادرة (300) سيارة غير قانونية .

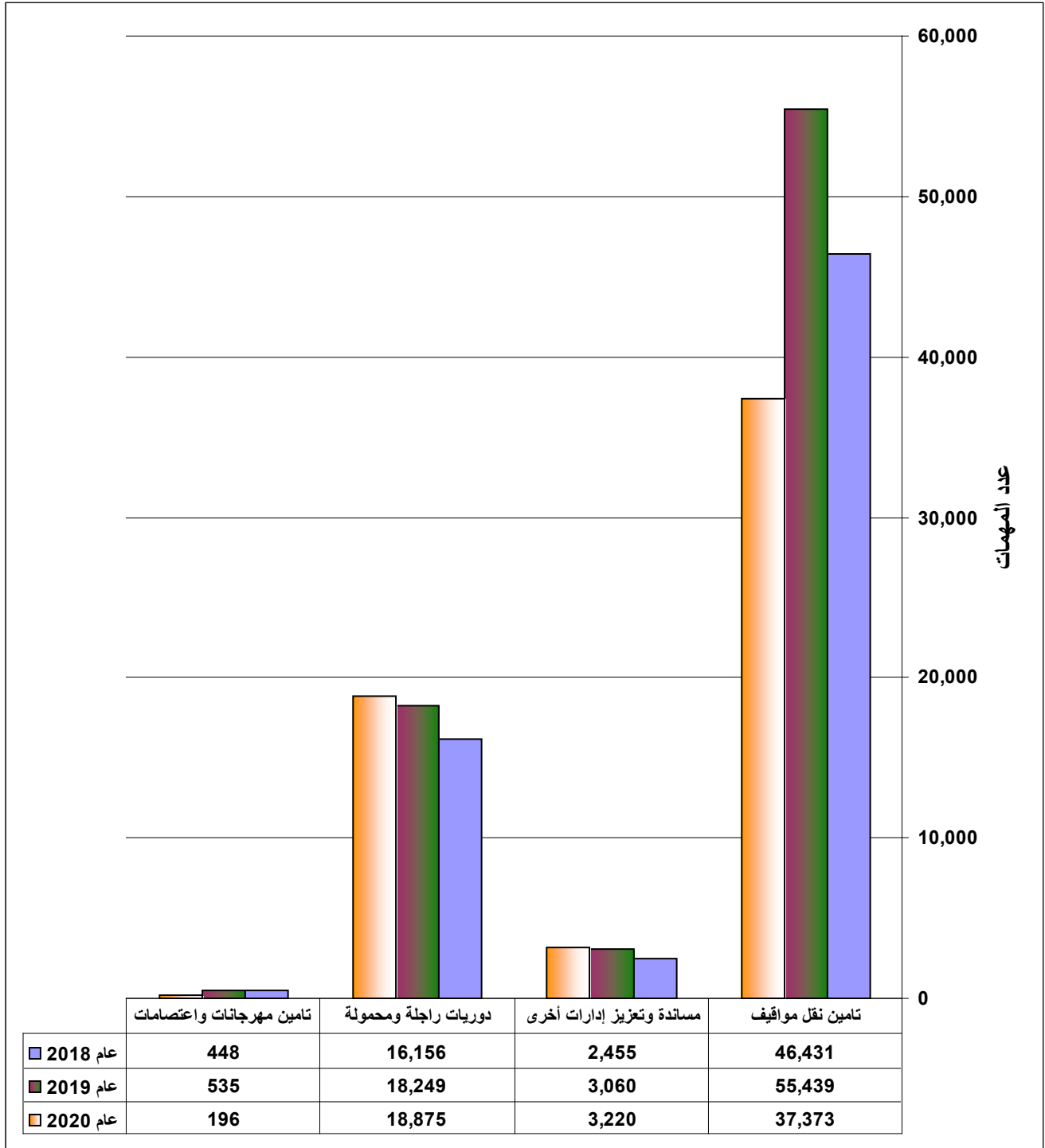




الحراسات الثابتة  
للعام 2020 م .

م	البيان / الشهر	كانون ثاني	شباط	آذار	نيسان	أيار	حزيران	تموز	أب	أيلول	تشرين أول	تشرين ثاني	كانون أول
1	حراسة شخصيات	36	36	36	36	36	36	36	36	36	36	34	34
2	حراسة بعثات دبلوماسية	29	29	29	29	29	30	30	30	29	29	29	29
3	حراسة مؤسسات حكومية	112	113	113	113	113	114	114	114	116	116	116	116
4	حراسة محاكم	27	27	27	27	27	27	27	27	27	27	27	27
5	حراسة مؤسسات خاصة	1	1	1	1	1	1	1	1	1	1	1	1
6	حراسة مديريات شرطة	13	14	14	14	14	14	14	14	13	13	14	15
7	تامين مدارس	13	17	12	0	19	29	10	13	18	20	18	18

أبرز المهمات التي قامت بها أفرع إدارة الحراسات  
خلال الفترة 2018- 2020 م .

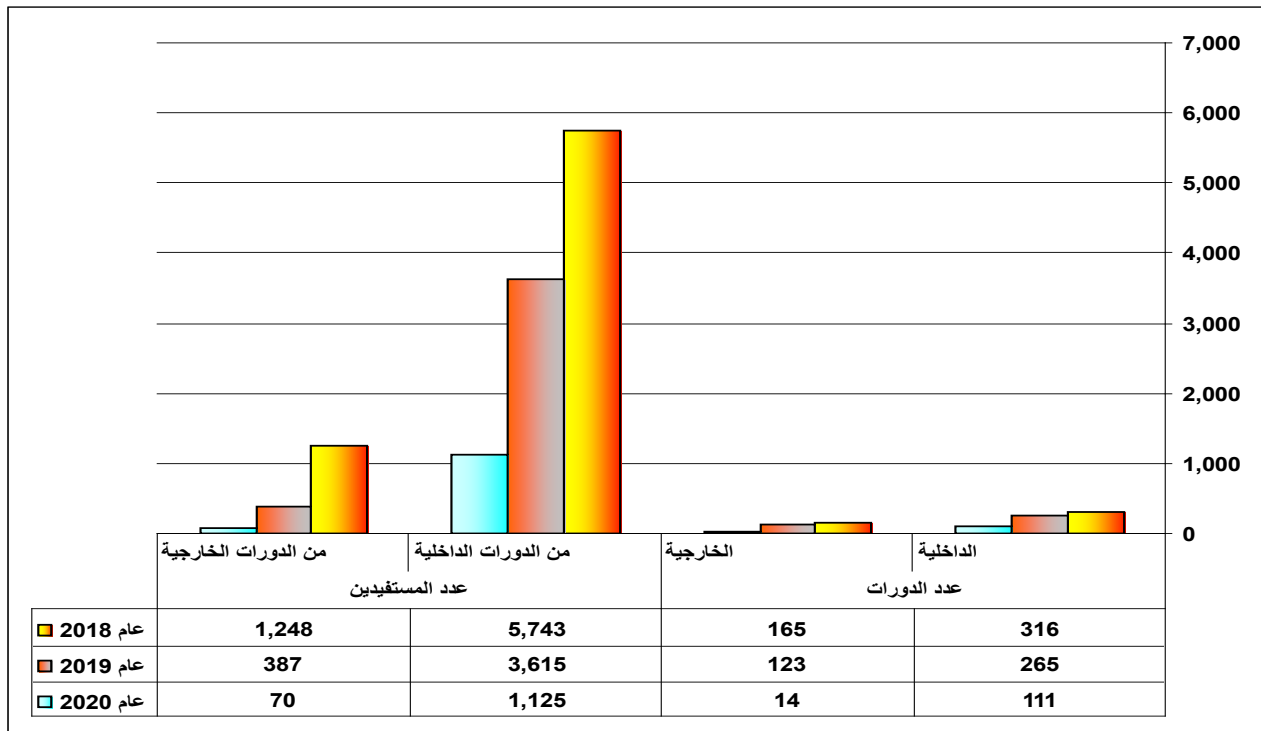




الدورات التي تم عقدها والمشاركة بها  
خلال الفترة 2018-2020 م .

عدد المستفيدين			عدد الدورات			الدورات
2020	2019	2018	2020	2019	2018	
1125	3615	5743	111	265	316	الدورات والورش والفعاليات الداخلية
70	387	1248	14	123	165	الدورات والورش والفعاليات والزيارات والمؤتمرات الخارجية
<b>1195</b>	<b>4002</b>	<b>6991</b>	<b>125</b>	<b>388</b>	<b>481</b>	<b>المجموع</b>

الدورات الداخلية والخارجية وعدد المستفيدين منها  
خلال الفترة 2018 - 2020 م .



- بلغ متوسط عدد الدورات والمؤتمرات والورش الداخلية للأعوام الثلاثة الموضحة بالرسم أعلاه (231) دورة، في العام 2020 بلغ عدد الدورات (111) دورة، أي بانخفاض بنسبة (52)% عن المعدل العام للأعوام الثلاثة، وبانخفاض بنسبة (58)% عن العام 2019، وانخفضت نسبة المستفيدين منها في العام 2020 عن العام 2019 بنسبة (69) % .

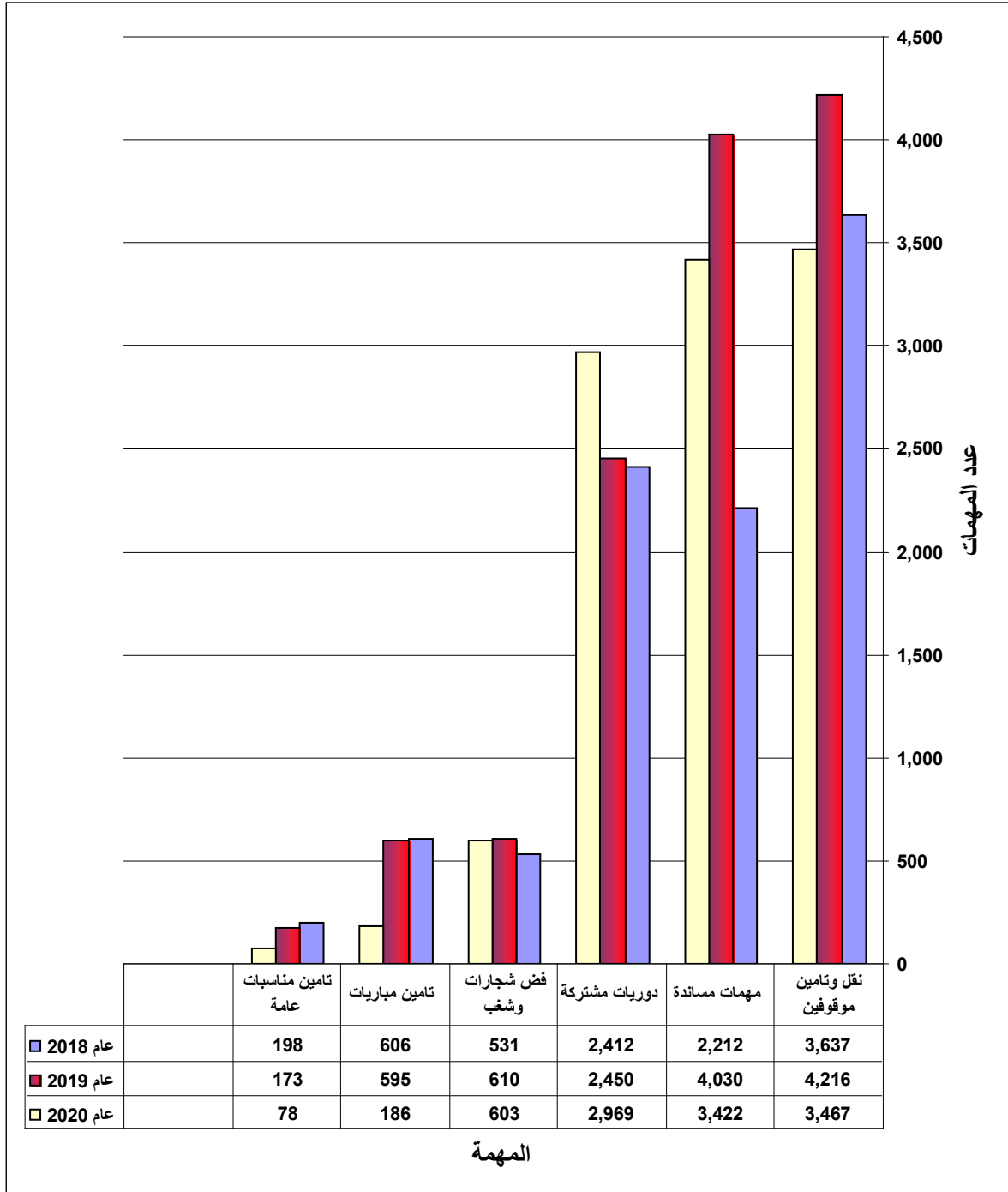
- بلغ متوسط عدد الدورات والمؤتمرات والورش الخارجية للأعوام الثلاثة الموضحة بالرسم أعلاه (101) دورة، فيما بلغ عدد الدورات في العام 2020 (14) دورة، أي بانخفاض بنسبة (86)% عن المعدل العام للأعوام الثلاثة، وبانخفاض بنسبة (89)% عن العام 2019، وانخفضت نسبة المستفيدين منها في العام 2020 عن العام 2019 بنسبة (82) % .



المهام التي قامت بها افرع الشرطة الخاصة  
للعام 2020 م .

المجموع	الوحدة المركزية	أريحا	قليلية	طولكرم	الخليل	بيت لحم	نابلس	جنين	رام الله	نوع المهمة / المحافظة
3467	2	378	88	74	1416	329	370	166	644	نقل وتأمين موقوفين
3422	205	81	195	415	477	164	765	917	203	مهام مساندة للإدارات والأجهزة الأخرى
2969	65	97	289	578	389	451	366	369	365	دوريات مشتركة مع الأجهزة الأمنية الأخرى
603	34	6	6	35	62	36	353	30	41	فض شغب وشجار
186	24	0	6	0	51	30	13	27	35	تأمين مباريات
78	5	4	0	2	3	11	23	1	29	تأمين مناسبات عامة
309	3	14	1	3	0	25	237	5	21	تأمين مرافق عامة
645	0	0	38	52	186	90	50	65	164	تأمين امتحانات الثانوية العامة
365	365	0	0	0	0	0	0	0	0	حراسة مراكز ومجالس
89	8	9	0	1	13	21	15	1	21	مرافقة وتأمين شخصيات ووفود
1689	278	0	205	243	275	19	216	117	336	حفظ الأمن ومكافحة انتشار فيروس كورونا

أبرز المهمات التي قامت بها قوات الشرطة الخاصة  
خلال الفترة 2018-2020 م .



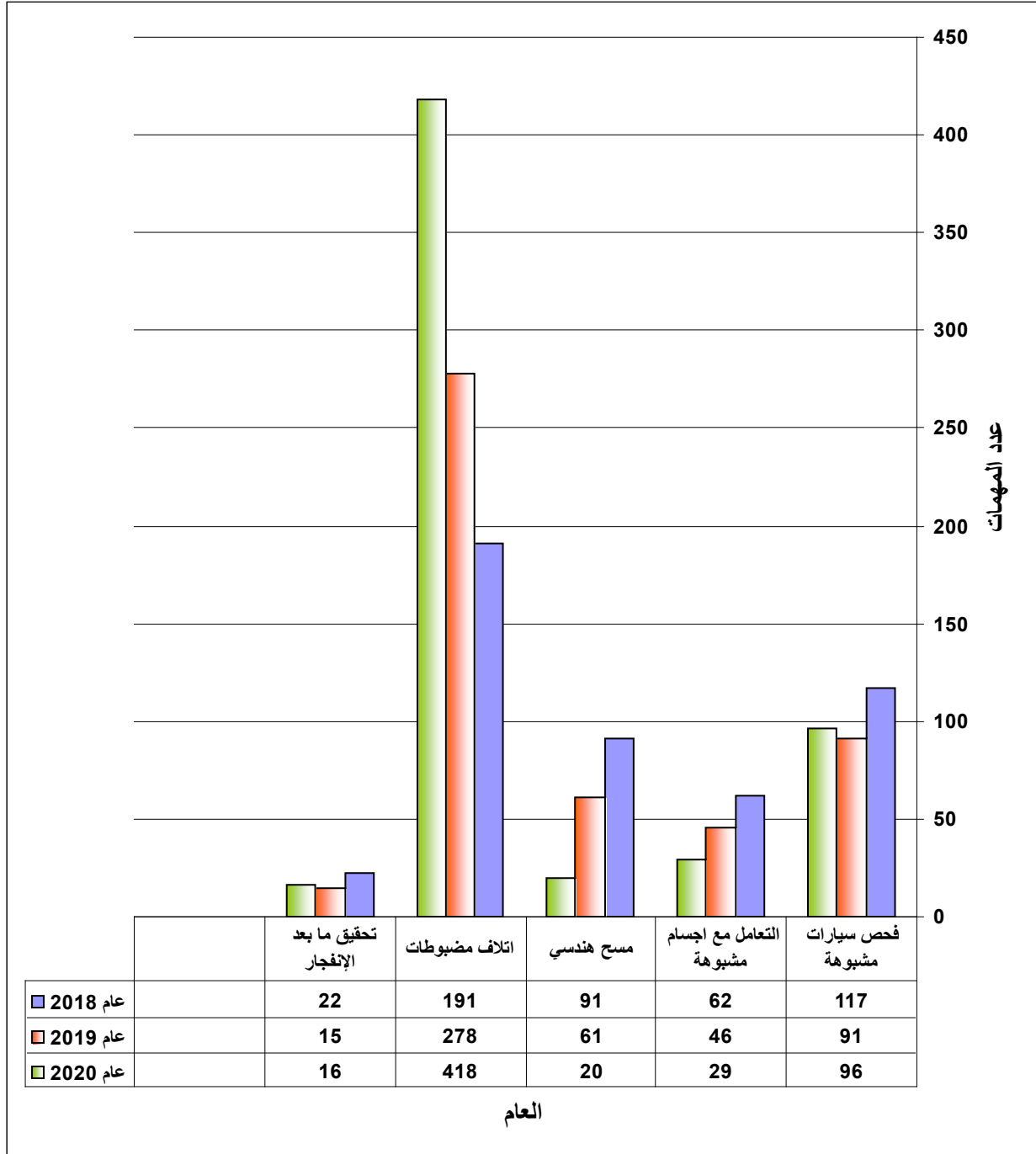




المهام التي قامت بها إدارة هندسة المتفجرات  
للعام 2020 م .

م	نوع المهمة	العدد	ملاحظات
1	فحص سيارات مشبوهة	96	تم تسليمها إلي المرور
2	أجسام مشبوهة وهمية	29	تم التعامل معها
3	مسح هندسي	20	وفود ومواكب رسمية
4	إتلاف	418	تمت بنجاح
5	ألغام	8	لغم مضاد للأفراد
6	محاضرات توعية وإرشاد	57	عدد المستفيدين (1910) طالب وطالبة
7	تحقيق ما بعد الانفجار	16	مهمة
8	قذائف عسكرية	94	تم إتلافها
9	قنابل يدوية	63	تم إتلافها
10	قنابل صوتية وغاز	135	تم التحفظ عليها وإتلافها
11	قذائف إنارة	44	تم التعامل معها
12	حملات أمنية	17	مع الأجهزة الأمنية الأخرى

أبرز المهام التي قامت بها أفرع إدارة هندسة المتفجرات  
خلال الفترة 2018-2020 م .



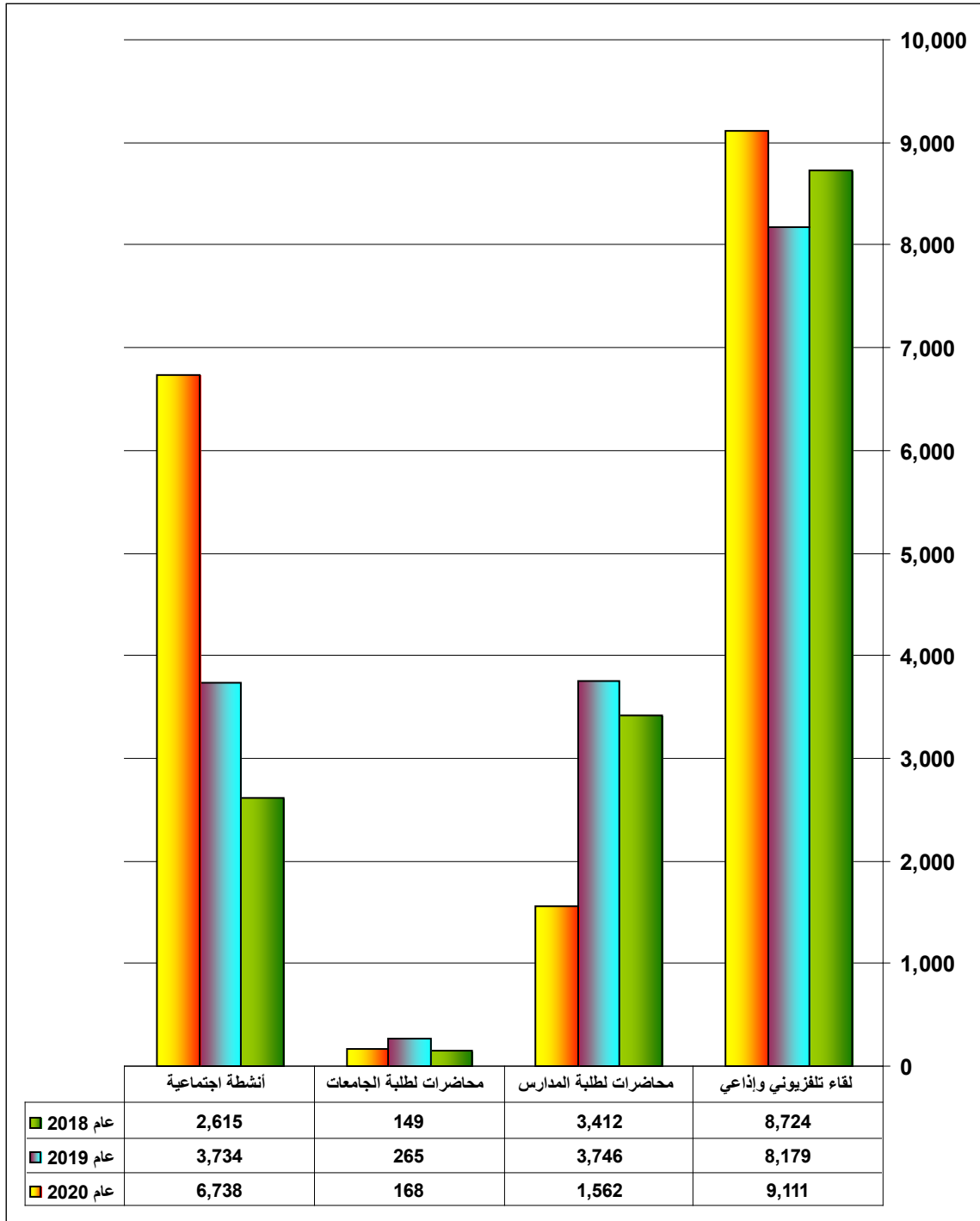


الفعاليات والمهام التي قامت بها إدارة العلاقات العامة والإعلام  
للعام 2020 م .

م	الفعالية	العدد
1	ورش عمل	517
2	لقاء تلفزيوني	552
3	لقاء إذاعي	8559
4	إلقاء محاضرات لطلبة المدارس	1562
5	إلقاء محاضرات لطلبة الجامعات	168
6	زيارة مؤسسات حكومية	2016
7	زيارة مؤسسات أهلية	1529
8	استقبال ومرافقة وفود	1263
9	أنشطة اجتماعية	6738



أبرز الفعاليات التي قامت بها أفرع إدارة العلاقات العامة والإعلام  
خلال الفترة 2018- 2020 م .

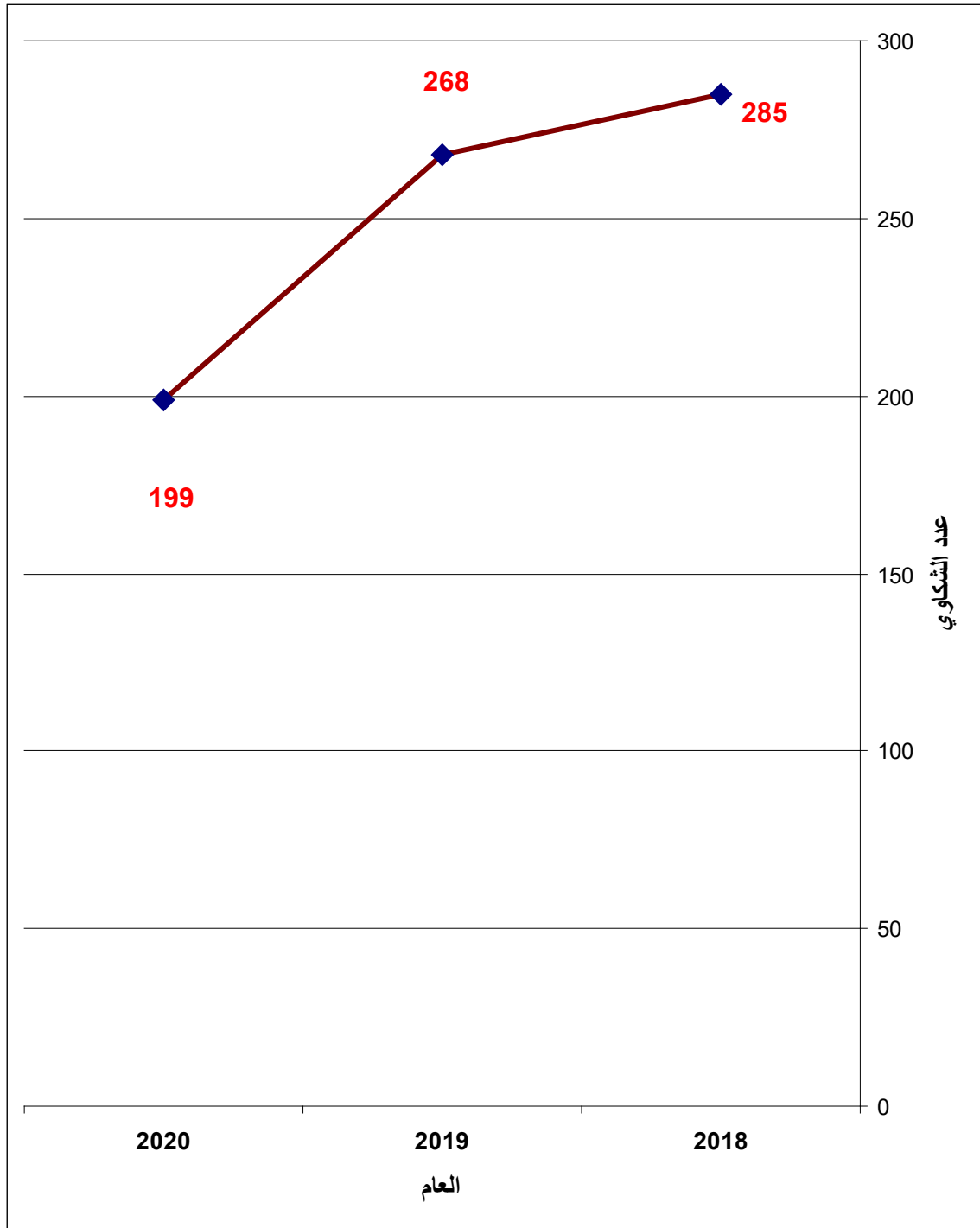




إدارة المظالم وحقوق الإنسان  
الشكاوى الواردة خلال الفترة 2018-2020 م .

م	المحافظة	عدد الشكاوى		
		عام 2020	عام 2019	عام 2018
1	أريحا	11	14	10
2	الخليل	46	75	90
3	ضواحي القدس	14	26	20
4	بيت لحم	10	16	17
5	جنين	16	18	18
6	رام الله	45	60	79
7	سلفيت	5	6	1
8	طوباس	4	4	12
9	طولكرم	7	9	10
10	قلقيلية	4	9	8
11	نابلس	36	27	19
12	المديرية العامة	1	4	1
	<b>المجموع</b>	<b>199</b>	<b>268</b>	<b>285</b>

مسار الشكاوي الواردة لإدارة المظالم وحقوق الإنسان  
خلال الفترة 2018-2020 م .



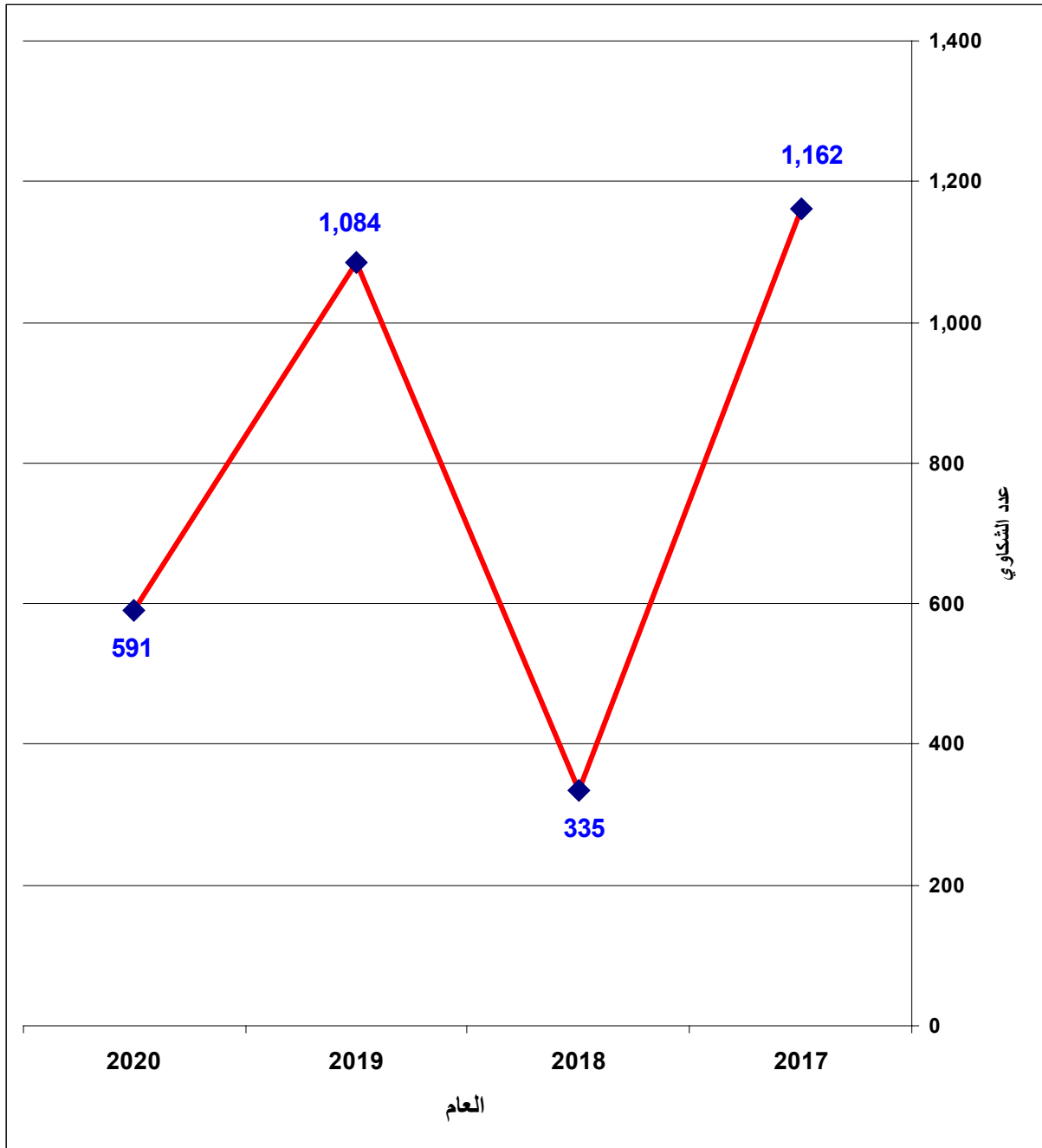




إحصائية إدارة الأمن الداخلي  
للعام 2020 م .

م	المحافظة	الشكاوي المستقبلية والمعالجة			إجراءات قضائية		إجراءات داخلية	
		ذكر	أنثى	المجموع	نيابة مدنية	نيابة عسكرية	مسائلة داخلية	حفظ الشكوى
1	أريحا	5	1	6	0	0	6	0
2	الخليل	130	26	156	1	1	85	69
3	ضواحي القدس	4	1	5	0	0	2	3
4	بيت لحم	67	8	75	3	0	36	36
5	جنين	136	19	155	1	0	111	43
6	رام الله	13	3	16	0	0	16	0
7	سلفيت	7	1	8	0	0	8	0
8	طوباس	43	4	47	0	0	41	6
9	طولكرم	51	10	61	0	1	39	21
10	قلقيلية	4	1	5	0	0	1	4
11	نابلس	11	1	12	0	0	1	11
12	الأمن الداخلي	40	5	45	2	0	27	16
	<b>المجموع</b>	<b>511</b>	<b>80</b>	<b>591</b>	<b>7</b>	<b>2</b>	<b>373</b>	<b>209</b>

عدد الشكاوي المستقبلية التي سجلت بأفرع إدارة الأمن الداخلي  
خلال الفترة 2017-2020 م .





إحصائية دائرة الجرائم الالكترونية  
للعام 2020 م .

المحافظة	الشكاوي الواردة	المنجز	قيد المتابعة	قيد الإجراء الإداري	عدم اكتمال أركان الجريمة
أريحا	66	36	18	1	11
الخليل	471	175	146	10	140
ضواحي القدس	161	94	43	5	19
بيت لحم	278	120	83	8	67
جنين	311	153	80	12	66
رام الله	334	179	84	13	58
سلفيت	72	22	28	1	21
طوباس	88	53	15	0	20
طولكرم	164	59	57	3	45
قلقيلية	94	44	22	5	23
نابلس	346	134	115	7	90
إدارات أخرى	335	177	77	37	44
<b>المجموع</b>	<b>2720</b>	<b>1246</b>	<b>768</b>	<b>102</b>	<b>604</b>

