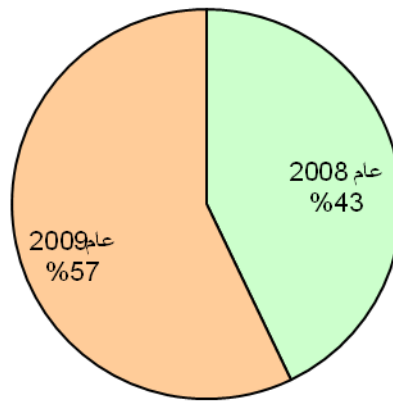




شكل (3) - يمثل النسبة المئوية لعدد الاصابات نتيجة حوادث السير لعام

2009/2008

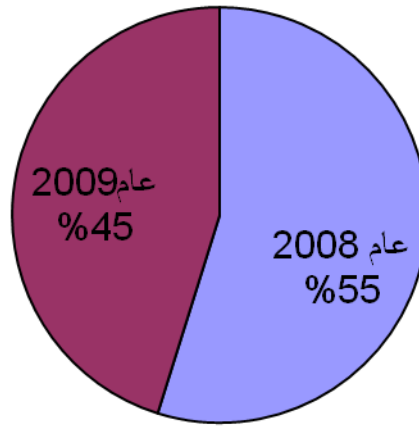
- ازدياد عدد الاصابات لهذا العام بنسبة (14)% ، وهذا ناتج عن ازدياد عدد  
الحوادث بنسبة (12)% .





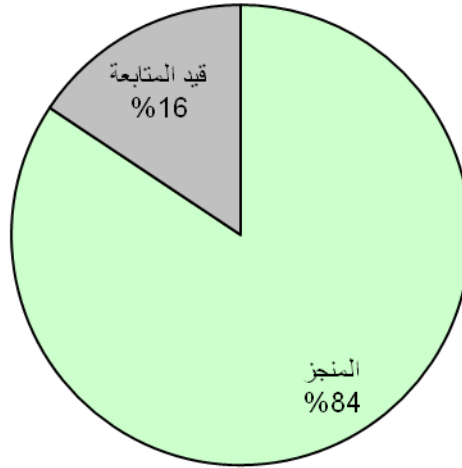
شكل (5) - يمثل النسبة المئوية بعدد قضايا الانتحار لعام 2009/2008

-انخفاض بعدد قضايا الانتحار لهذا العام بنسبة (5) % ، أي ما يعادل (3) حالات .



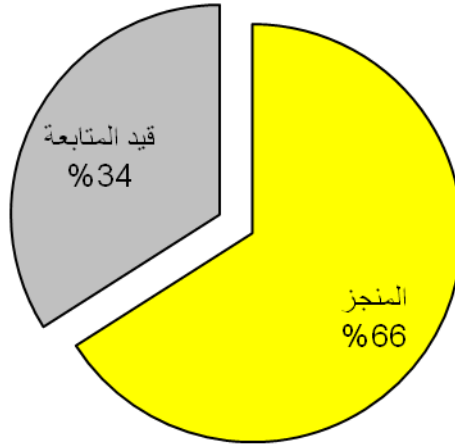


شكل (1) - يمثل النسبة المئوية للقضايا المنجزة والمتبقية لهذا العام .





شكل (1) - يمثل النسبة المئوية للقضايا المنجزة والمتبقية لهذا العام .

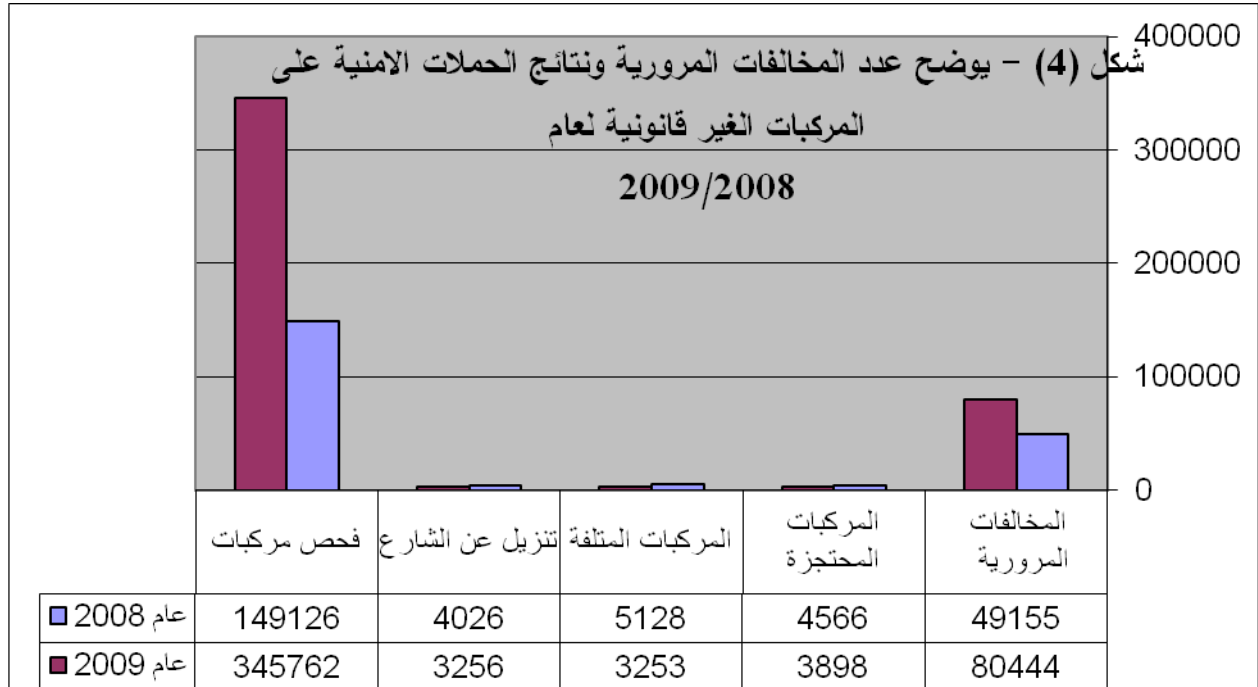




Ministry of Interior  
General Police Directorate  
Research planning and  
development

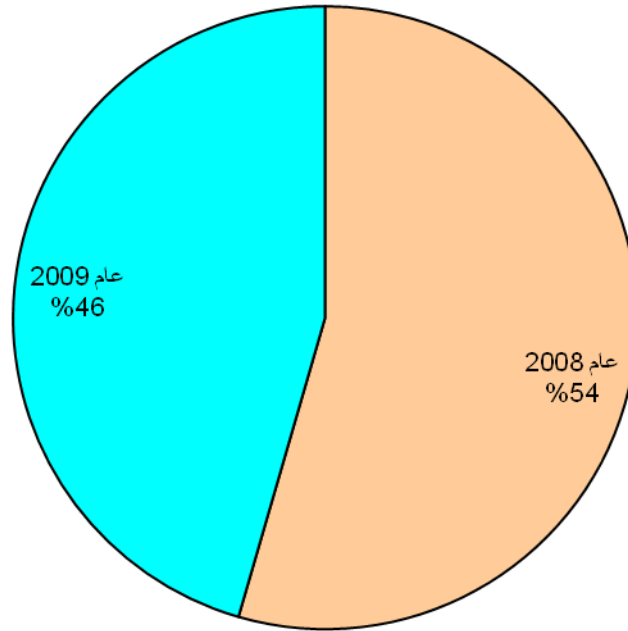


وزارة الداخلية  
المديرية العامة للشرطة  
ادارة التخطيط  
و التطوير



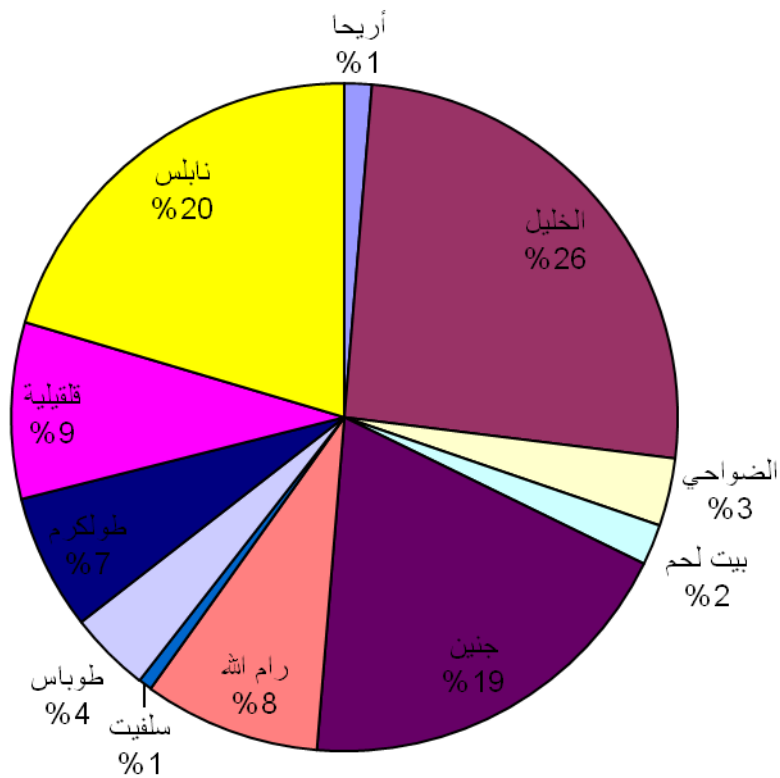


شكل (4) - يمثل النسبة المئوية لجرائم الشروع بالقتل لعام 2009/2008 .  
- انخفاض جرائم الشروع بالقتل بنسبة (8%) هذا العام ،أي ما يعادل 30 جريمة .





شكل (4) - يمثل النسبة المئوية لجرائم الشروع بالقتل .

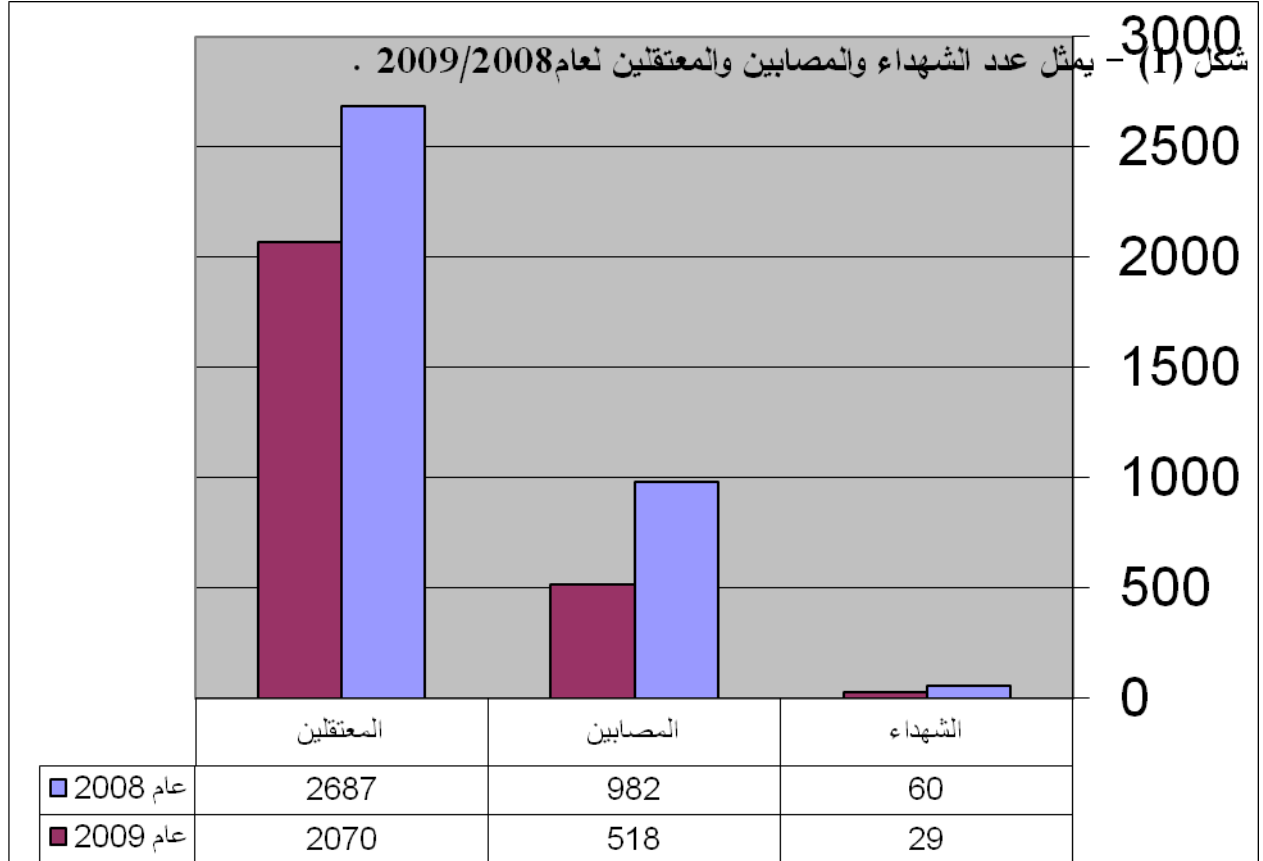




Ministry of Interior  
General Police Directorate  
Research planning and  
development



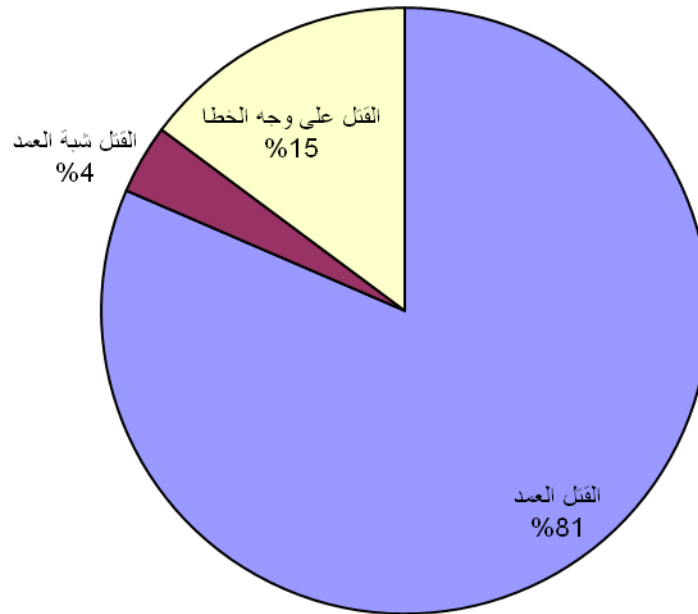
المديرية العامة للشرطة  
ادارة التخطيط  
و التطوير





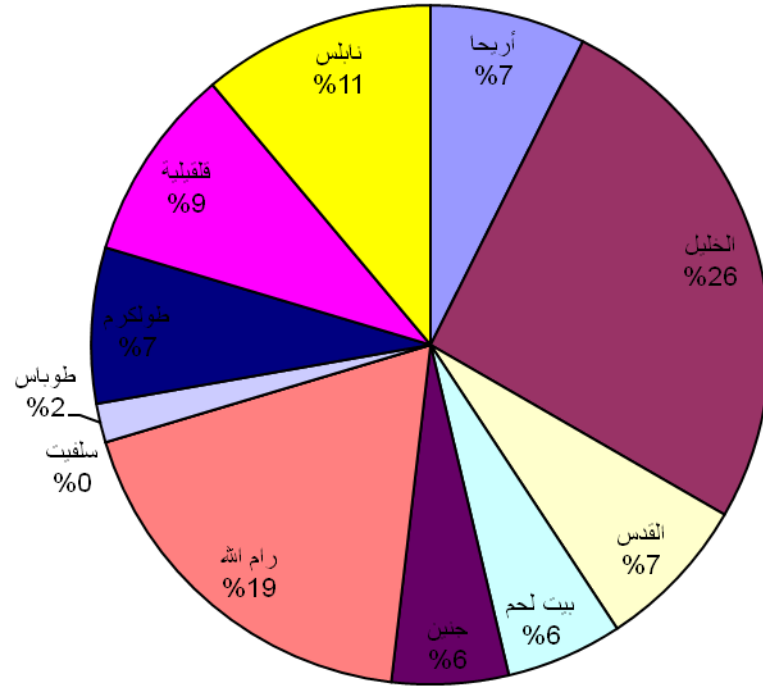


شكل (1) - يمثل النسبة المئوية لجرائم القتل الكلي .



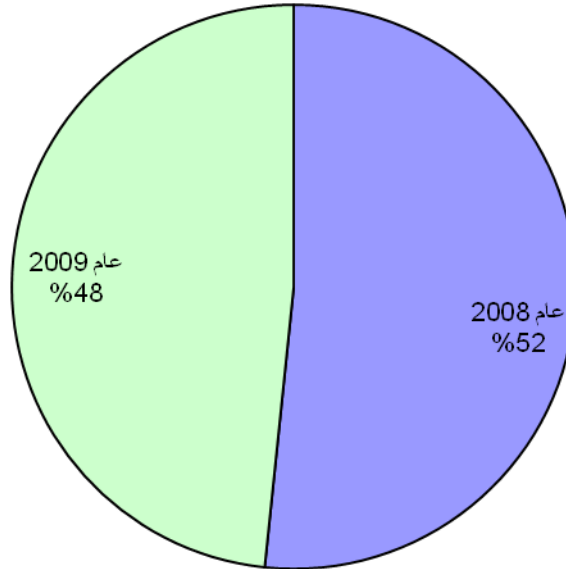


شكل (2) - يمثل النسبة المئوية لجرائم القتل العمد في المحافظة .



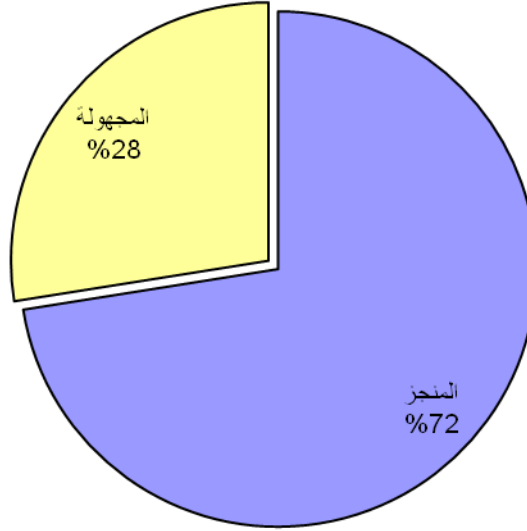


- شكل (3) - يمثل النسبة المئوية لجرائم القتل العمد لعام 2009/2008 .  
- انخفاض نسبة جرائم القتل العمد لهذا العام بنسبة 4% ، أي ما يعادل 3 جرائم .



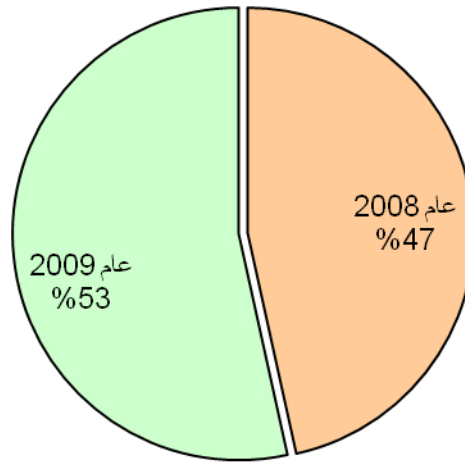


شكل (1) - يمثل النسبة المئوية للقضايا المنجزة والمتبقية لهذا العام .





شكل (2) - يمثل النسبة المئوية لعدد السياح والنزلاء لعام 2008 / 2009 .  
-ازدياد عدد النزلاء والسياح لهذا العام بنسبة (7) % ، أي ما يعادل (405902) شخص



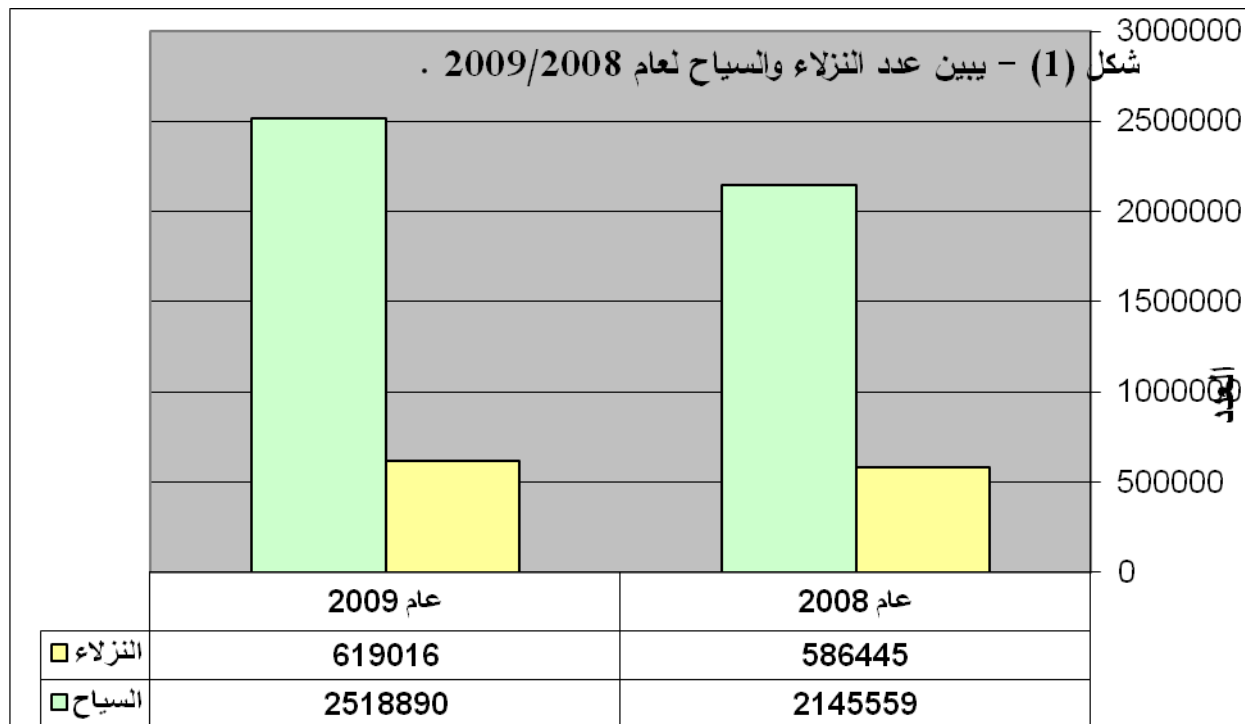


Ministry of Interior  
General Police Directorate  
Research planning and  
development



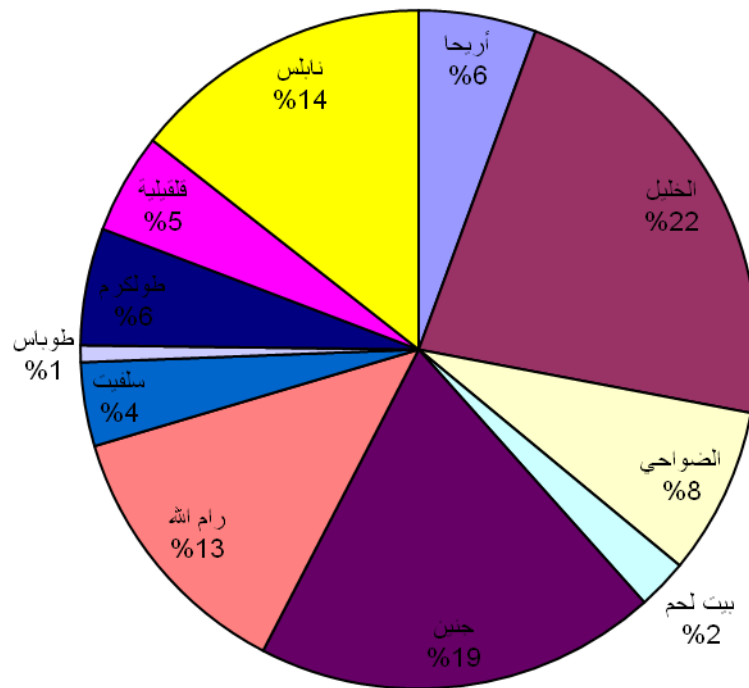
السلطة الوطنية الفلسطينية  
وزارة الداخلية

المديرية العامة للشرطة  
ادارة التخطيط  
و التطوير





شكل (1) - يمثل النسبة المئوية لعدد الوفيات في حوادث السير .

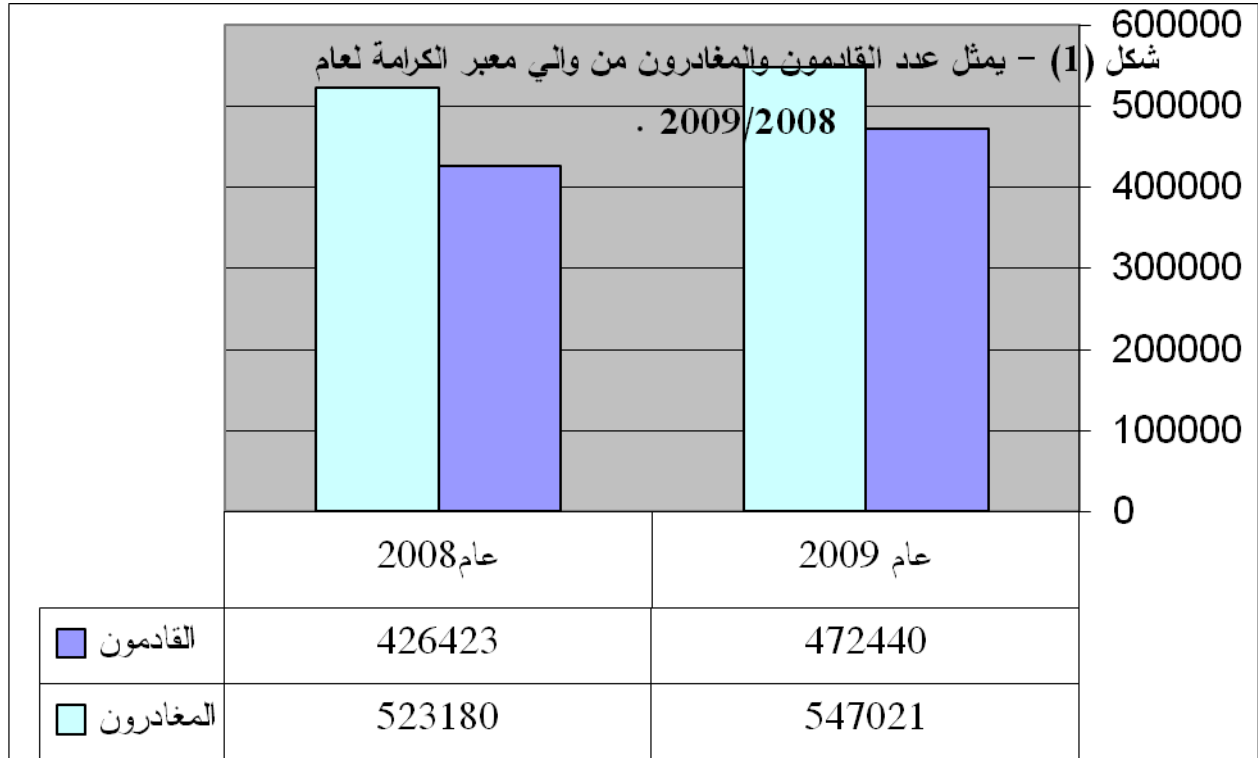




Ministry of Interior  
General Police Directorate  
Research planning and  
development



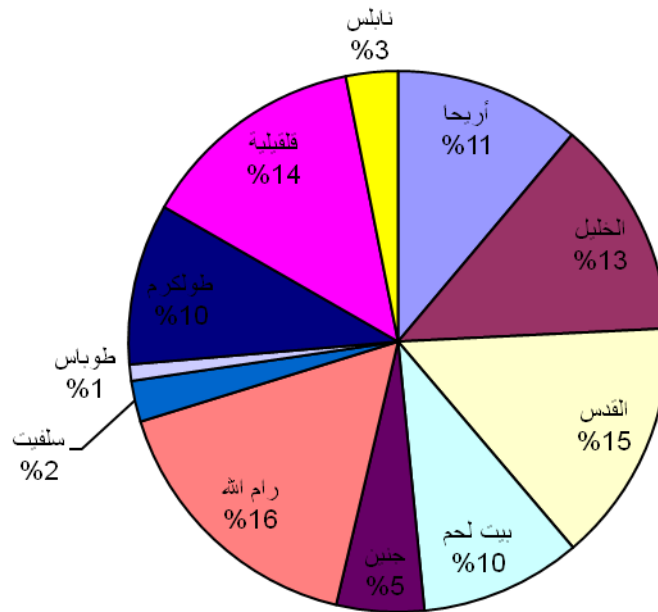
وزارة  
الداخلية  
المديرية العامة للشرطة  
ادارة التخطيط  
و التطوير







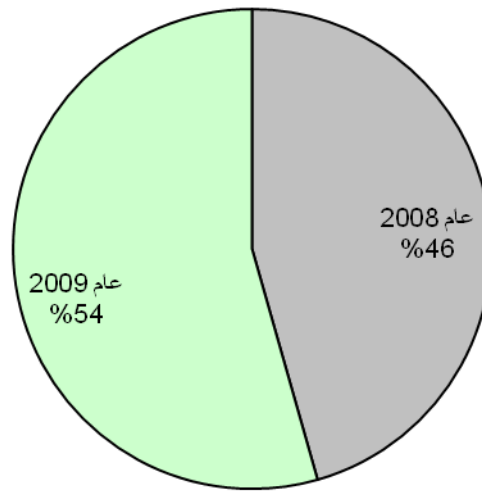
شكل (1) - يمثل النسبة المئوية بعدد قضايا ضبط المخدرات في المحافظة .





شكل (2) - يمثل النسبة المئوية بعدد قضايا ضبط المخدرات لعام 2009/2008

- ازدياد عدد قضايا ضبط المخدرات لهذا العام بنسبة (8) % ، أي ما يعادل (99) قضية .





شكل (2) - يمثل النسبة المئوية لعدد الوفيات نتيجة حوادث السير لعام

2009/2008

- ازدياد عدد الوفيات لهذا العام بنسبة (12) % ، وهذا ناتج عن ازدياد عدد الحوادث بنسبة (12) % ، وازدياد الحوادث التي نتج عنها وفيات بنسبة (8) %.

