



ملخص التقرير السنوي لعام /2010

1 - أقسام التنفيذ

- تم تنفيذ (58425) قرار صادر عن المحاكم والنيابة العامة .
- تم تنفيذ (39457) قرار صادر عن المحاكم والنيابة العامة مدورة من السابق مجموع ما تم تنفيذه من قرارات صادرة عن المحاكم والنيابة (97882) .

2 - أقسام التحقيق

- تم انجاز (19532) قضية بمختلف أنواعها من أصل (22372) قضية ، وتم تحويل (17895) منها إلى القضاء .

3 - أقسام المباحث

- تم الكشف عن (4708) قضية من أصل (6720) أي ما نسبته (70%) خلال هذا العام.

4 - أقسام المخدرات

- تم انجاز (513) قضية من أصل (587) وتوقيف (705) على ذمة هذه القضايا ، واستدعاء (1047) على ذمة هذه القضايا .



5 - مراكز الإصلاح والتأهيل

- توقيف (7579) شخص ذكور و (239) إناث
- حكم منهم (4664) ذكور و (38) إناث .

-6-

إدارة السياحة والآثار

تم متابعة (4951190) سائح دخلوا إلى أراضي السلطة الوطنية الفلسطينية .

7- المرور

- وقوع (5408) حادث مروري نتج عنها (151) إصابة خطيرة و (6767) إصابة بين بسيطة إلى متوسطة و (132) حالة وفاة . أكثرها في محافظة الخليل حيث بلغت (34) حالة وفاة ، يليها محافظة رام الله حيث بلغت (25) حالة وفاة .
- تم احتجاز (4020) مركبة - وإتلاف (7205) مركبة غير قانونية .
- تم تحرير (94577) مخالفة مرورية .
- تم تنزيل (4182) مركبة عن الشارع لحين تسوية أمورها القانونية .
- تم فحص (186970) مركبة .

***ازدياد عدد الحوادث هذا العام بنسبة (8%) عن العام الماضي ، أي ما يعادل (737) حادث ، وازدياد عدد الحوادث التي نتج عنها وفاة بنسبة (4%) ، أي ما يعادل (8) حوادث ، مما نتج عن ذلك ازدياد بعدد الوفيات لهذا العام بنسبة (2%) أي ما يعادل (7) وفيات ، وازدياد بعدد الإصابات بنسبة (10%) أي ما يعادل (1184) إصابة بين بسيطة ومتوسطة وخطيرة .



8- إءارة المعابر والءوءوء

تابعت إءارة المعابر (547456) شءص قاءم إلى ارض الوطن و (617496) شءص مءاءر من معبر الكرامة ، بما مءموءه (1164952) .

9- إءارة التءرفب -ءوءراء

** الأءرففة

تم الاءءاق وءقء (87) بفن ءورة وورشات عمل وزفارات / عءء المءارقفن ففها (304) مءارء .

** الأءلففة

عءء ءوءراء (198) - عءء المءارقفن (4117) مءارء

10- الإءصائفة الأءائفة

** القءل والشروع بالقءل .

---انءفاض بءرائم القءل العءء لهذا العام بنسبة (24%) أف ما فعاءل (17) الأءرففة عن العام الماضف ، وكءلك لا فوءء انءفاض او زفاءة بءرففة الشروع بالقءل ءفء لم فءعءف مءءل الانءفاض عن (0.4%) عن العام الماضف .

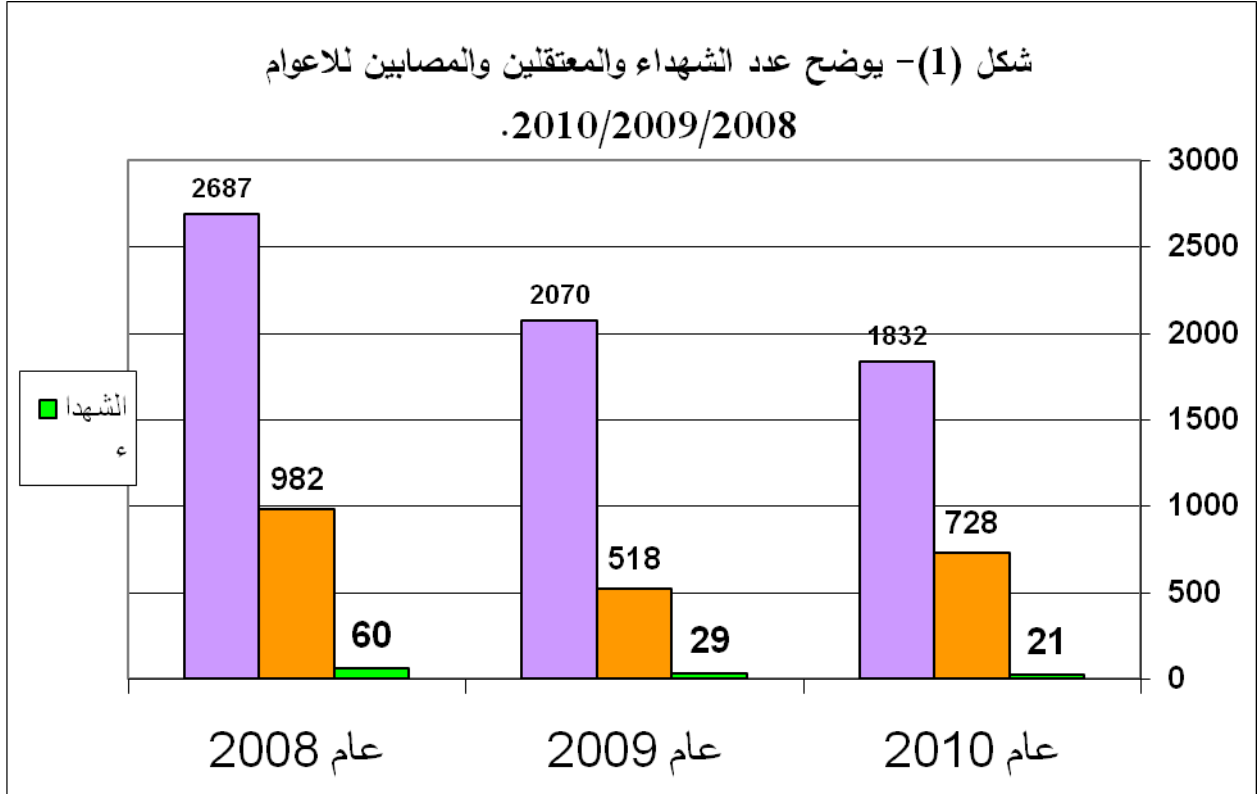


**** الانتحار والشروع بالانتحار**

---- انخفاض بجرائم الانتحار لهذا العام بنسبة (22%) أي ما يعادل (5) حالات عن العام الماضي ، وانخفاض بسيط بجرائم محاولة الانتحار بنسبة (0.2%) أي ما يعادل (2) حالة عن العام الماضي .

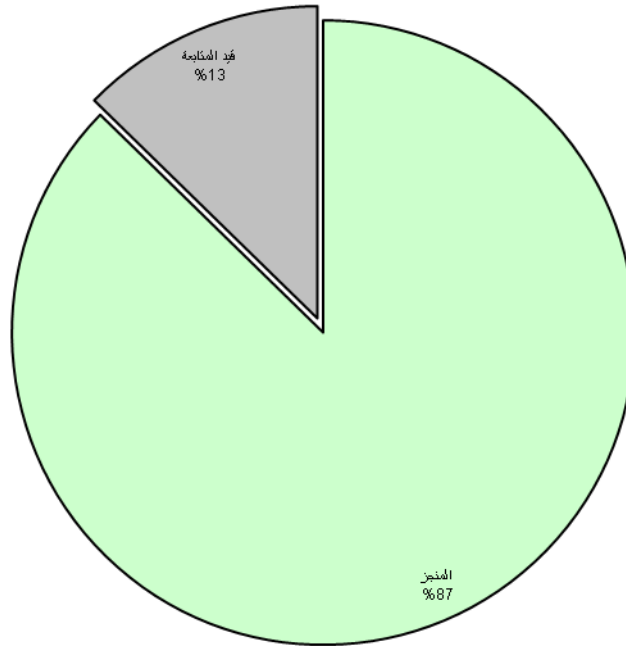
**** الحرق الجنائي والحرق عن طريق الخطأ .**

--- انخفاض بجرائم الحرق الجنائي لهذا العام بنسبة (8%) أي ما يعادل (23) حالة ، وكذلك انخفاض بنسبة (16%) أي ما يعادل (10) حالة بالنسبة للحرق عن طريق الخطأ .



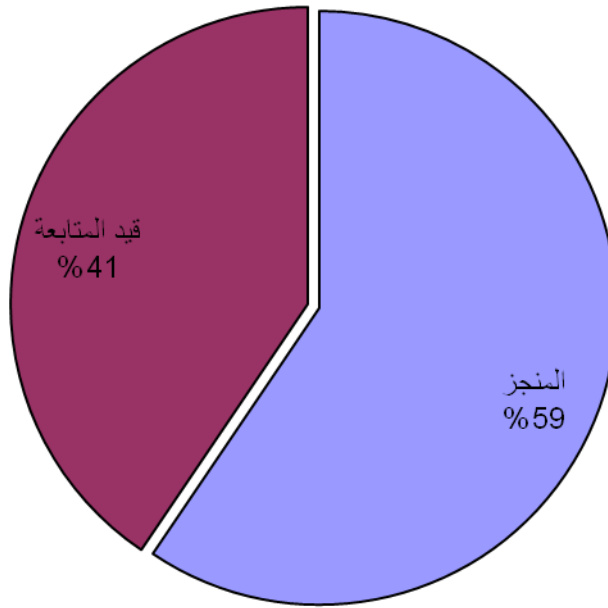


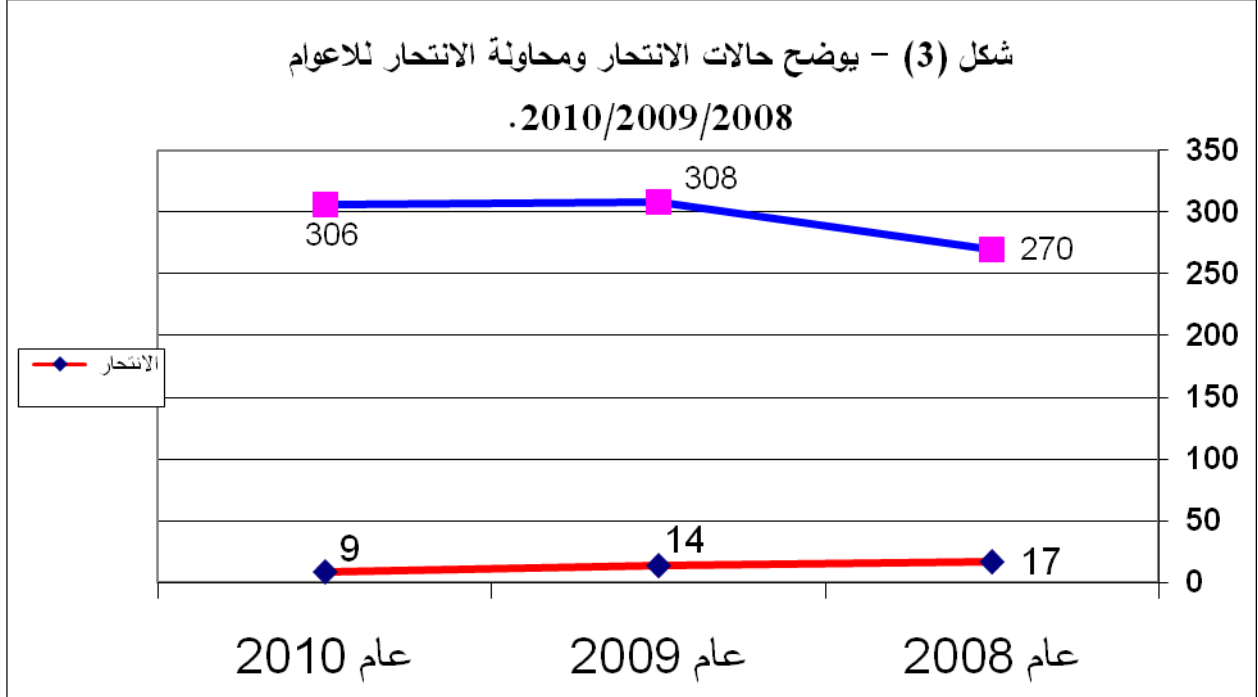
شكل (1) - يمثل النسبة المئوية للقضايا المنجزة والمتبقية لهذا العام .





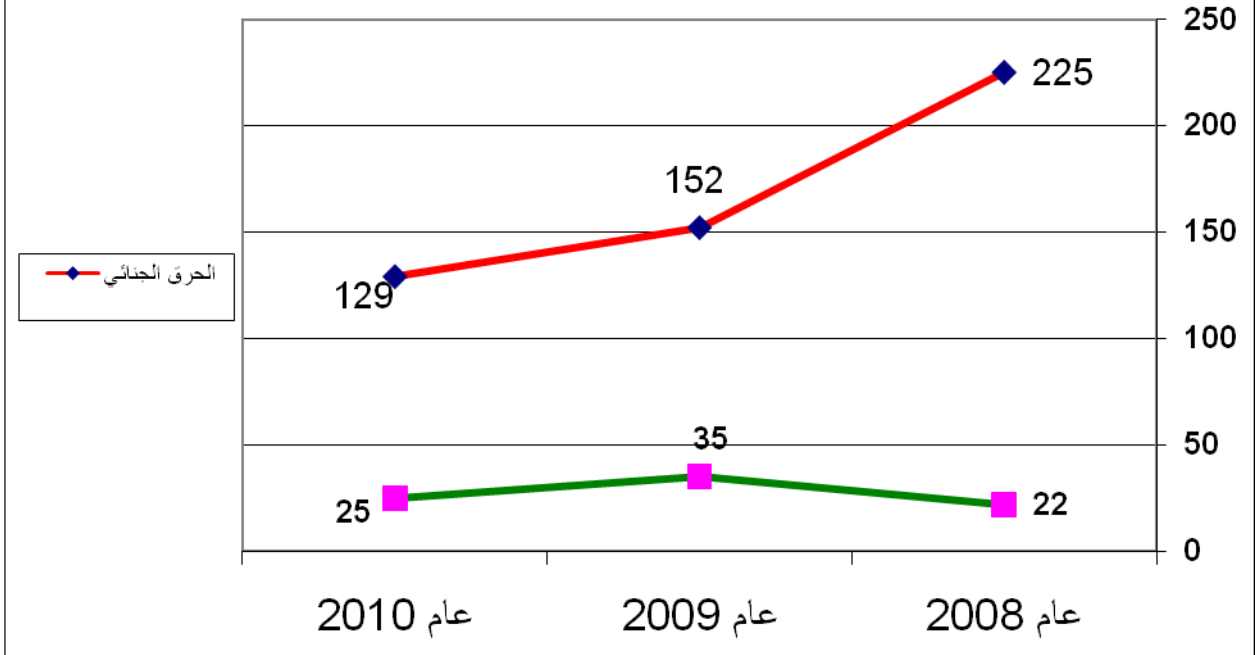
شكل (1) - يمثل النسبة المئوية لقسم التنفيذ للقضايا المنجزة والمتبقية لهذا العام





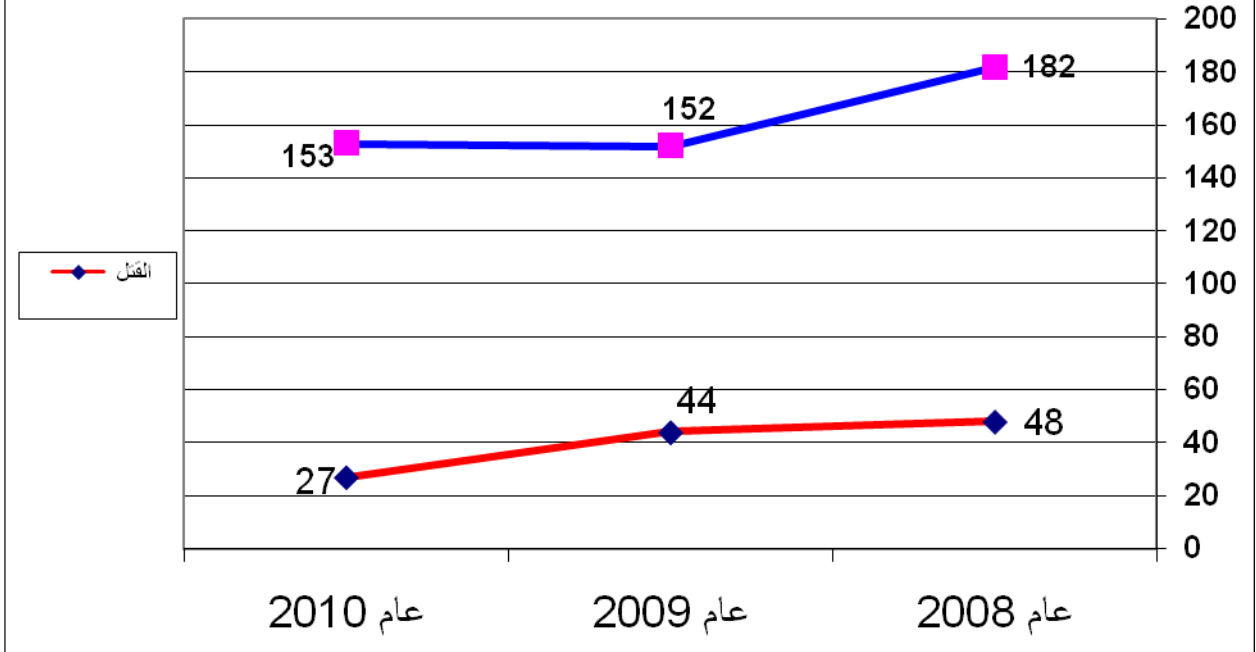


شكل (4) - فوضم مرامم المرق المائف والمرق على ومة المظا للاءوم
.2010/2009/2008



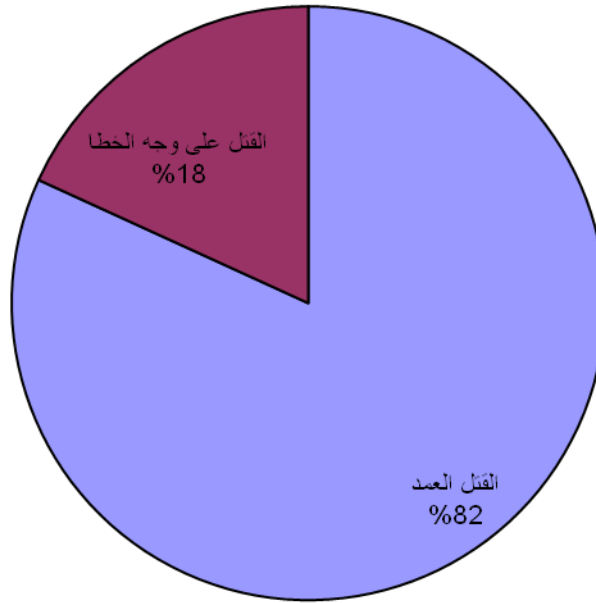


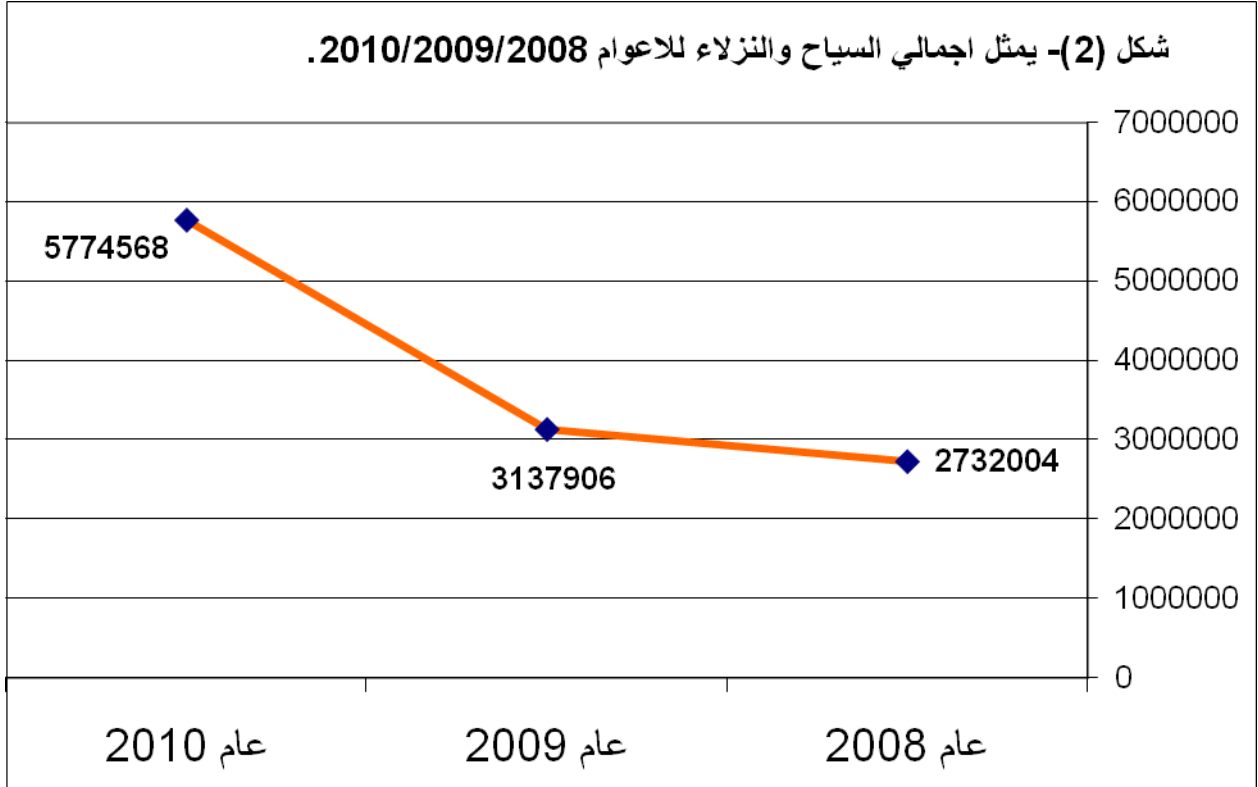
شكل (2) - يوضح جرائم القتل العمد والشروع بالقتل لثلاث اعوام
.2010/2009/2008





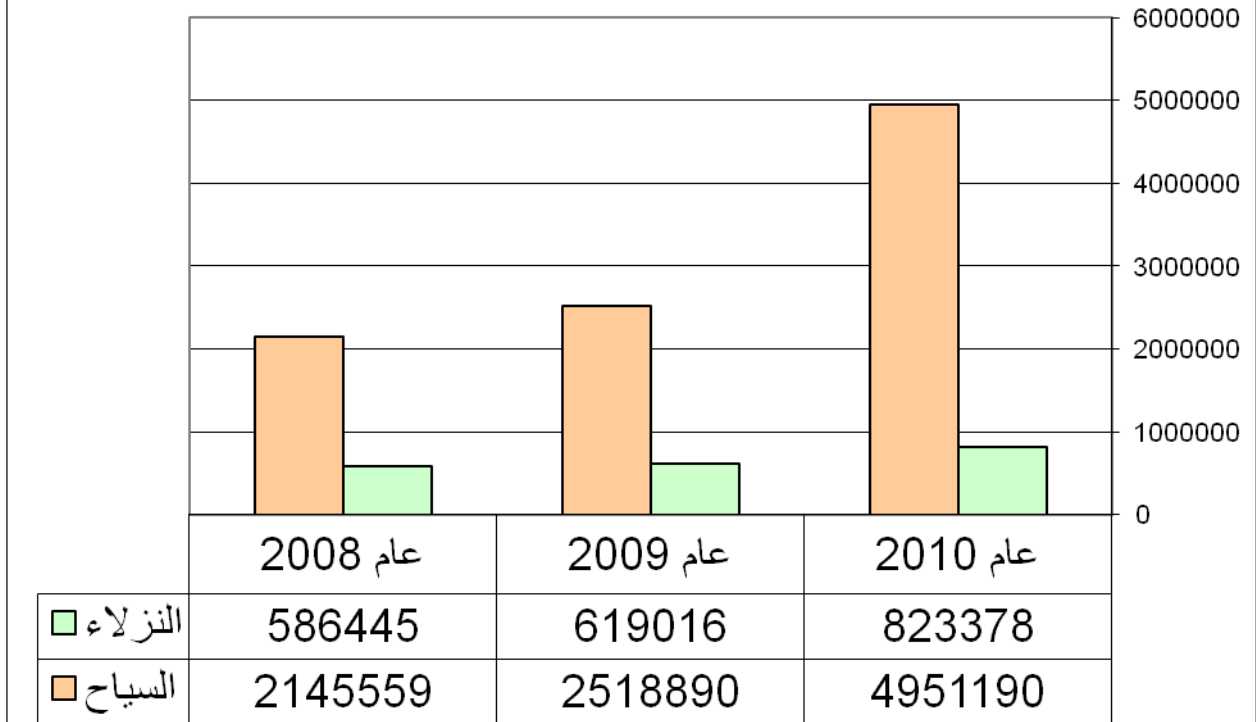
شكل (1) - يمثل النسبة المئوية لجرائم القتل الكلي للعام 2010/
عدد الجرائم (33) .





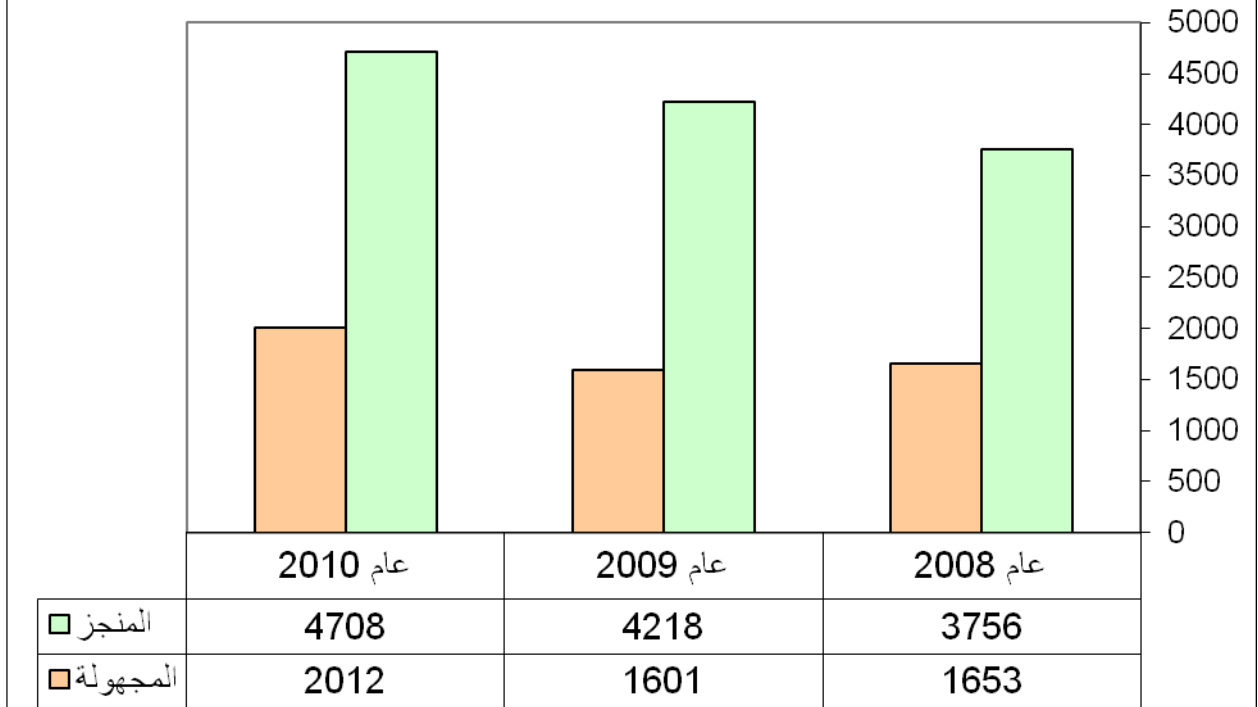


شكل (1) - يوضح عدد النزلاء والسياح للاعوام 2010/2009/2008.



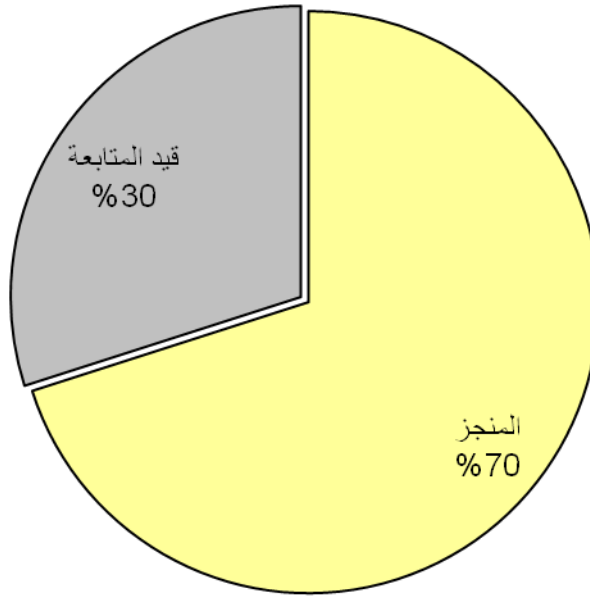


شكل (2)- يوضح عدد القضايا المنجزة والقضايا المجهولة لقسم المباحث للاعوام
.2010/2009/2008



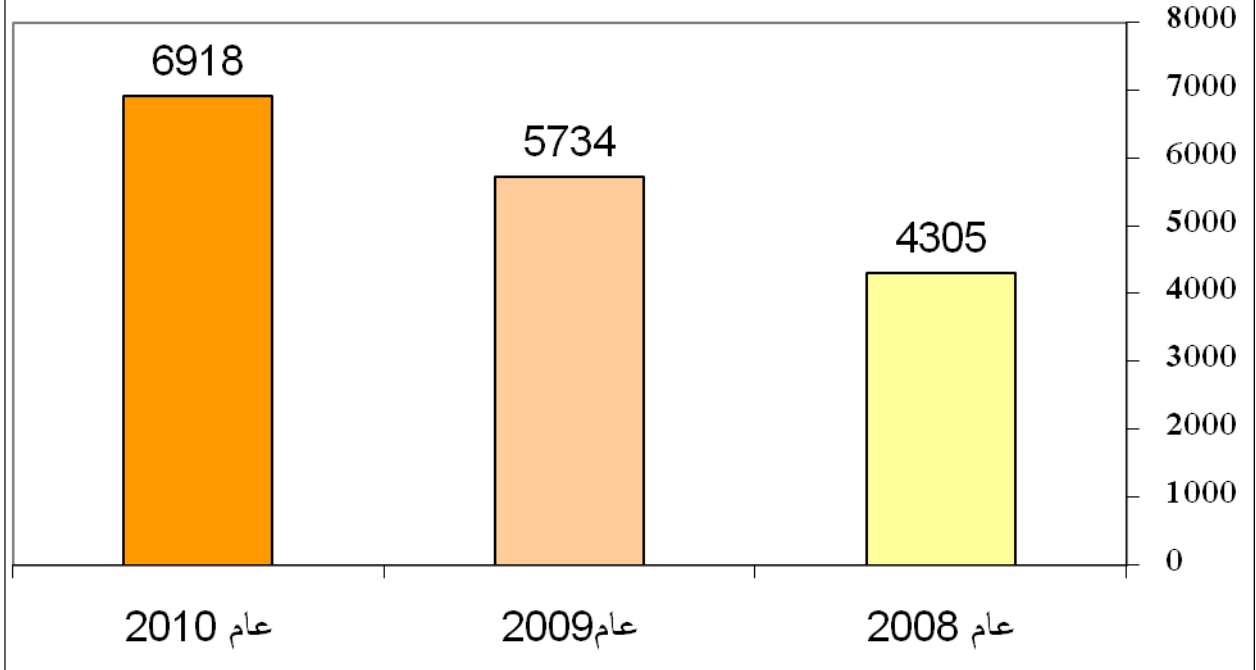


شكل (1) - يوضح النسبة المئوية للقضايا المنجزة والقضايا قيد المتابعة للعام /
. 2010



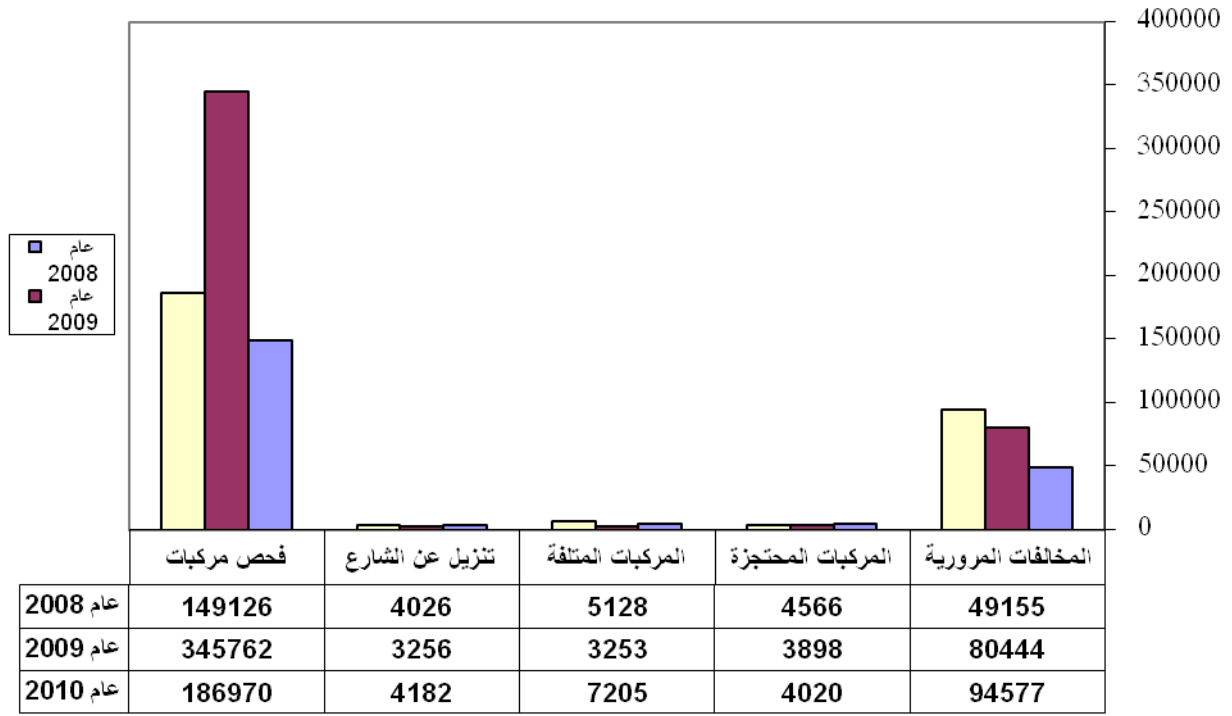


شكل (3) - يوضح عدد الاصابات نتيجة حوادث السير للاعوام
2010/2009/2008 .



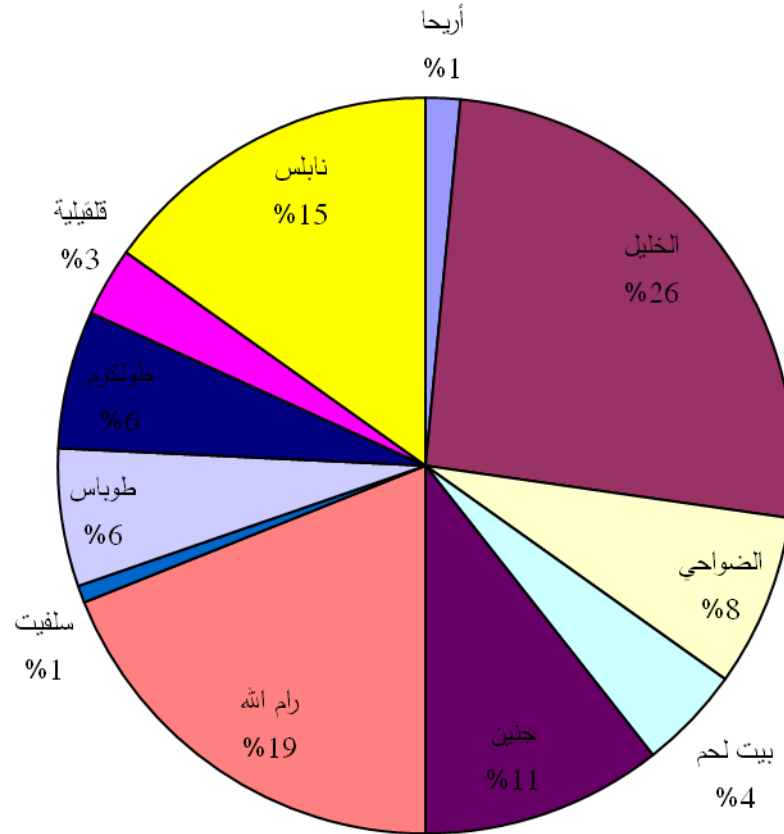


شكل (5) - يوضح نتائج الحملات في المحافظات.



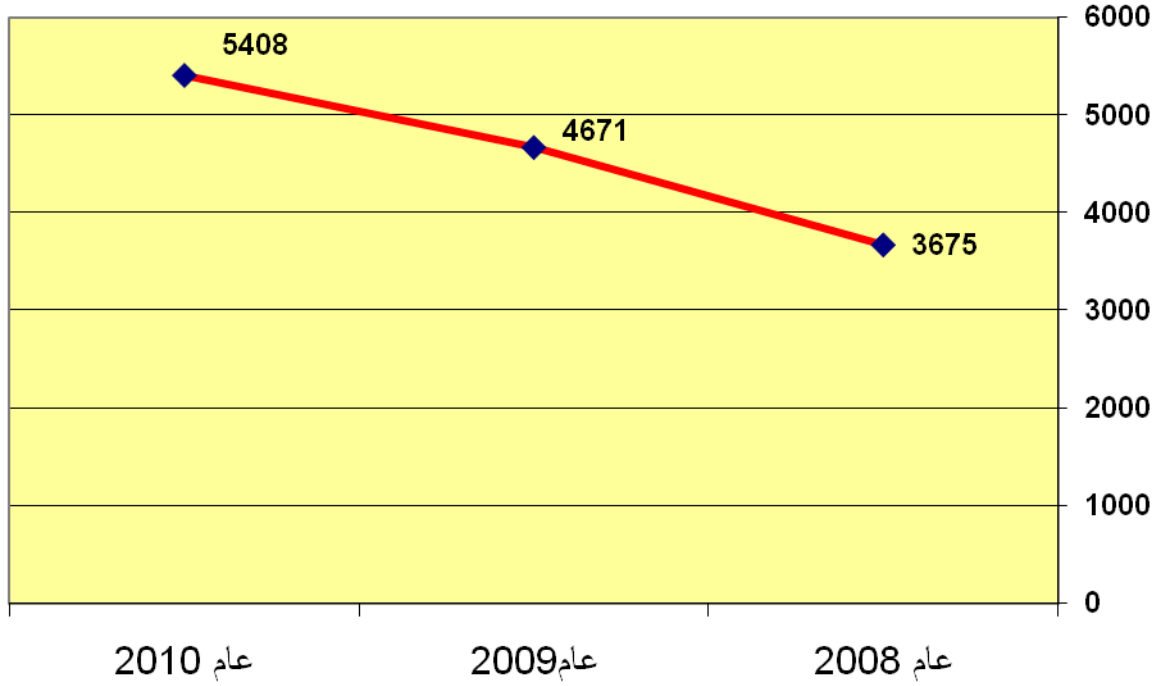


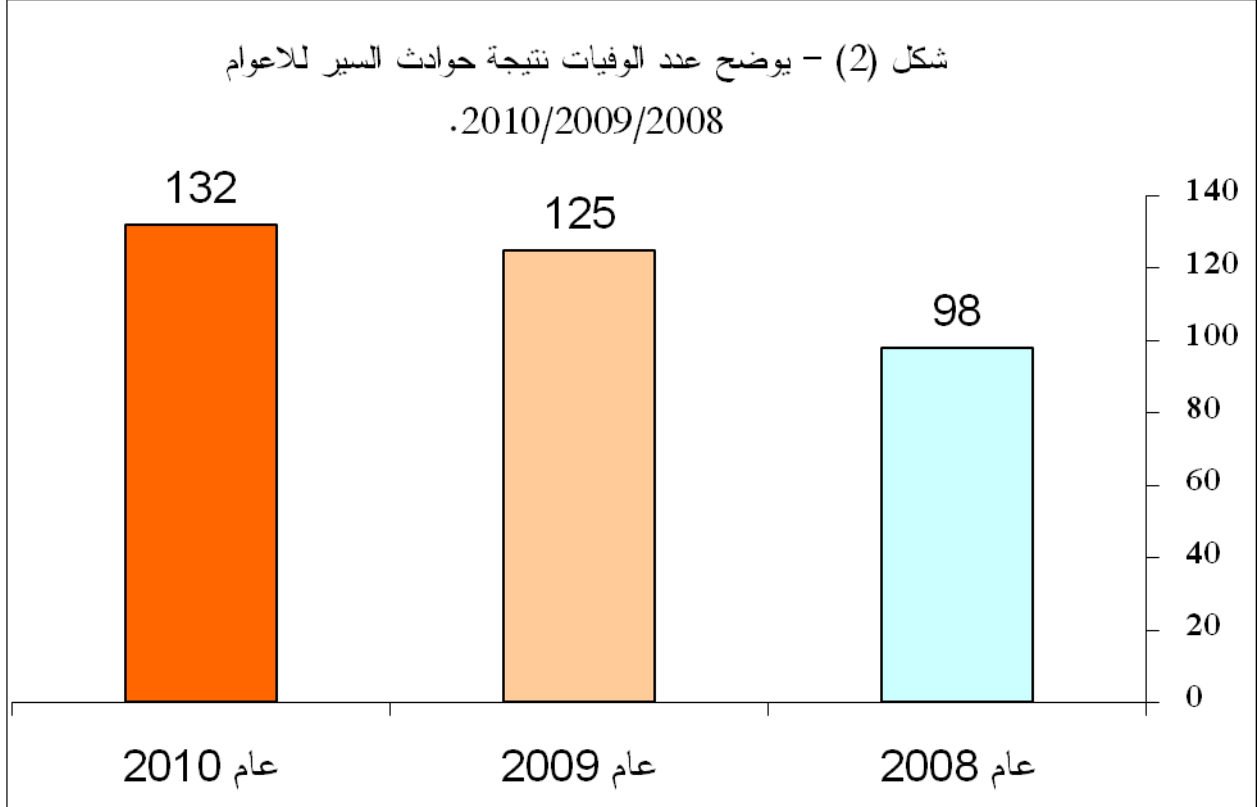
شكل (1) - يمثل النسبة المئوية لعدد الوفيات في المحافظات نتيجة حوادث السير.
عدد الوفيات (132) .





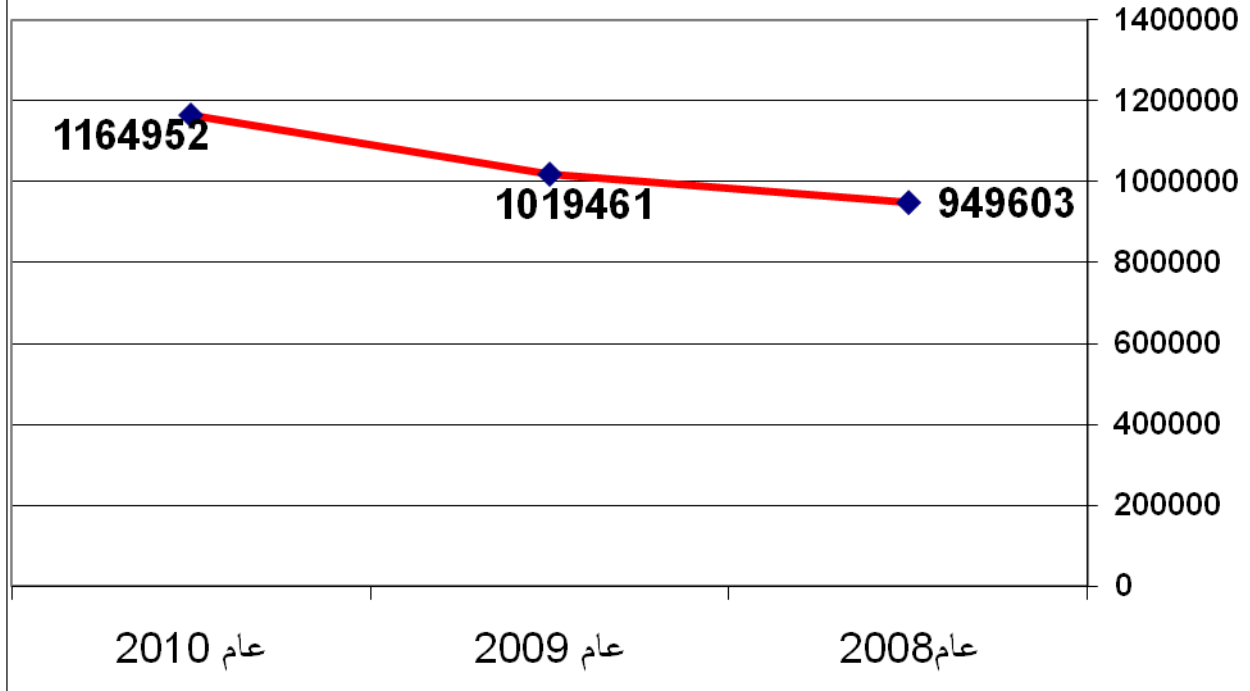
شكل (4) - يوضح عدد حوادث السير لالعوام 2010/2009/2008 ..





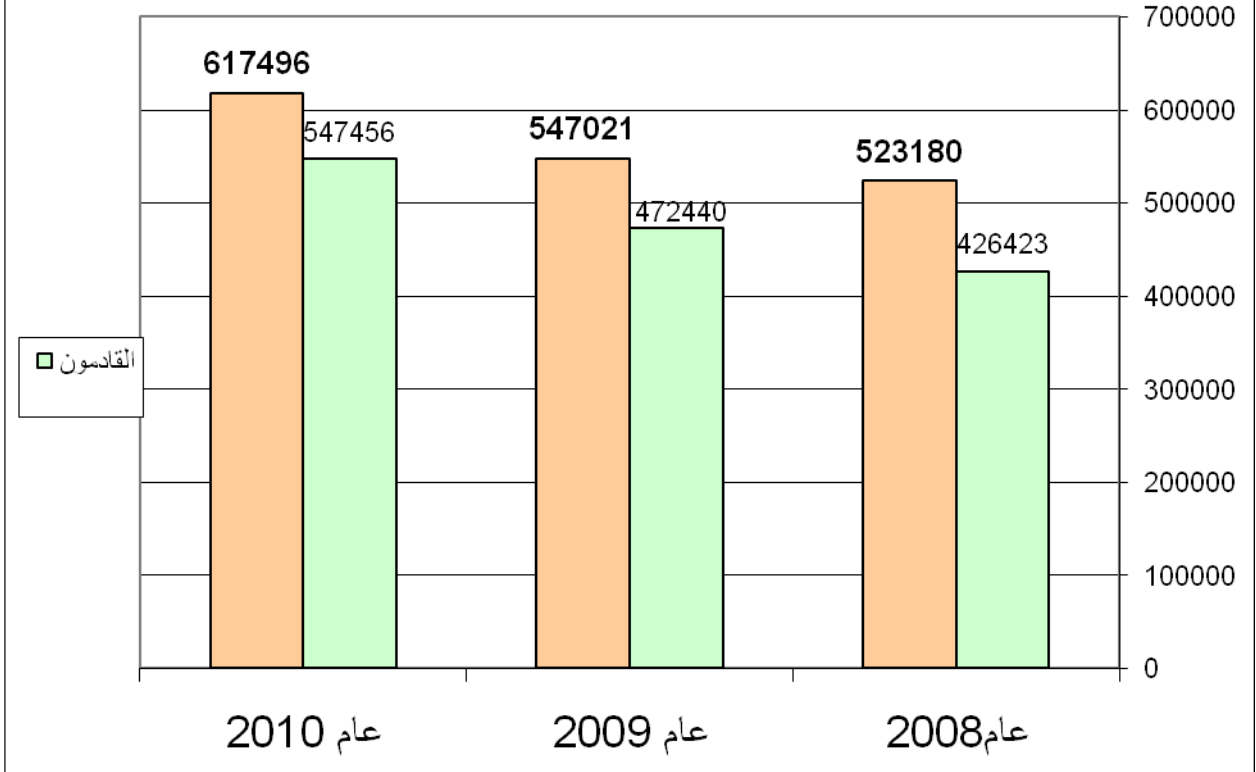


شكل (1) - يوضح عدد القادمون والمغادرون لالعوام 2010/2009/2008





شكل (2) - فوضف عاف القامفن والمغارفن من وائف معبر الكرامة للافوام
. 2010/2009/2008





شكل (1)- يمثل النسبة المئوية بعدد قضايا ضبط المخدرات في المحافظات .

