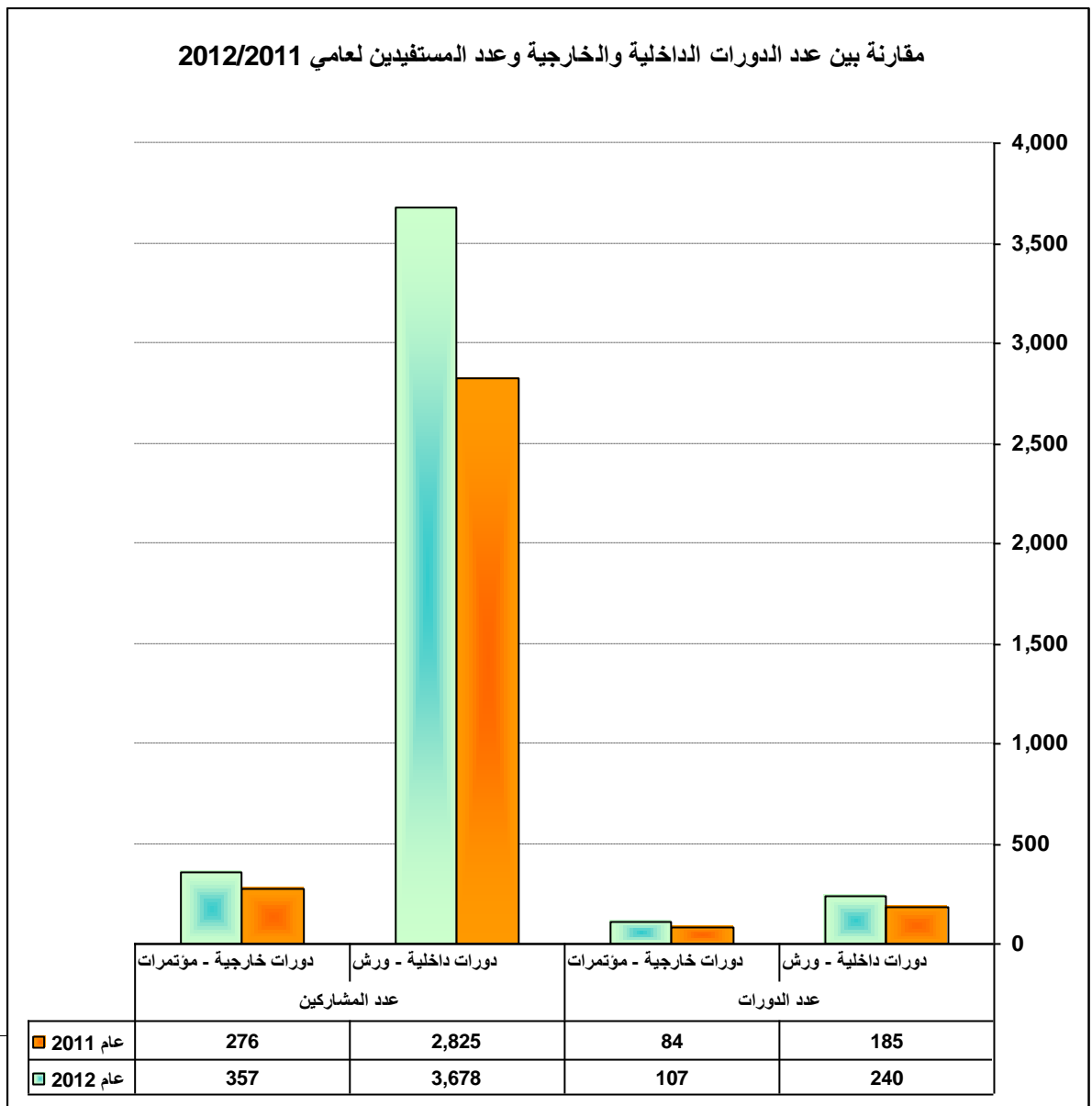




إدارة التدريب

عدد المشاركين	العدد	الدورات / الورشات	م
3129	212	الدورات الداخلية	1
549	28	الورش الداخلية	2
234	53	الدورات الخارجية	3
123	54	المؤتمرات والزيارات الخارجية	4
4035	347	المجموع	





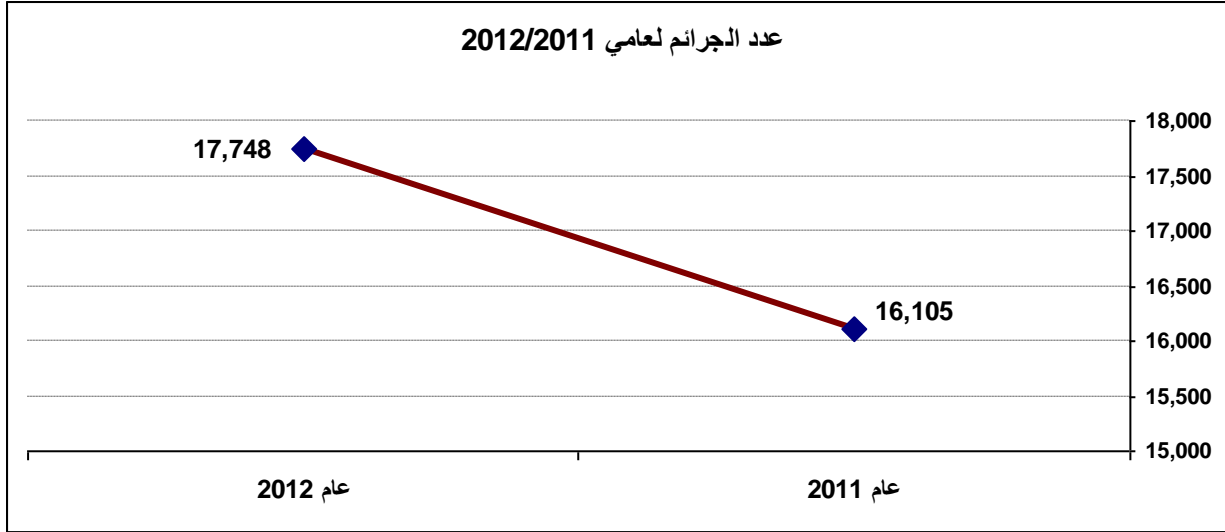
أنواع الجرائم المرتكبة خلال الفترة 2011-2012

م	نوع الجريمة	السنة		2013
		2012	2011	
1	الجرائم المرتكبة ضد حياة الأشخاص أو ما يتعلق بالنفس	7828	6791	44
2	الجرائم المخلة بالأخلاق والآداب العامة	670	619	3.8
3	الجرائم المرتكبة ضد حرية الأشخاص أو سمعتهم	3196	2678	18
4	الجرائم المرتكبة ضد الأموال	2713	2564	15.4
5	الجرائم المرتكبة ضد موظفي الدولة والإخلال بسير العدالة	761	584	4.3
6	الجرائم المرتكبة ضد النظام العام	683	901	3.8
7	الجرائم المرتكبة ضد الثقة العامة	427	583	2.4
8	جرائم التعدي على الأملاك العامة والخاصة	1470	1385	8.3
	المجموع	17748	16105	10+
				%100

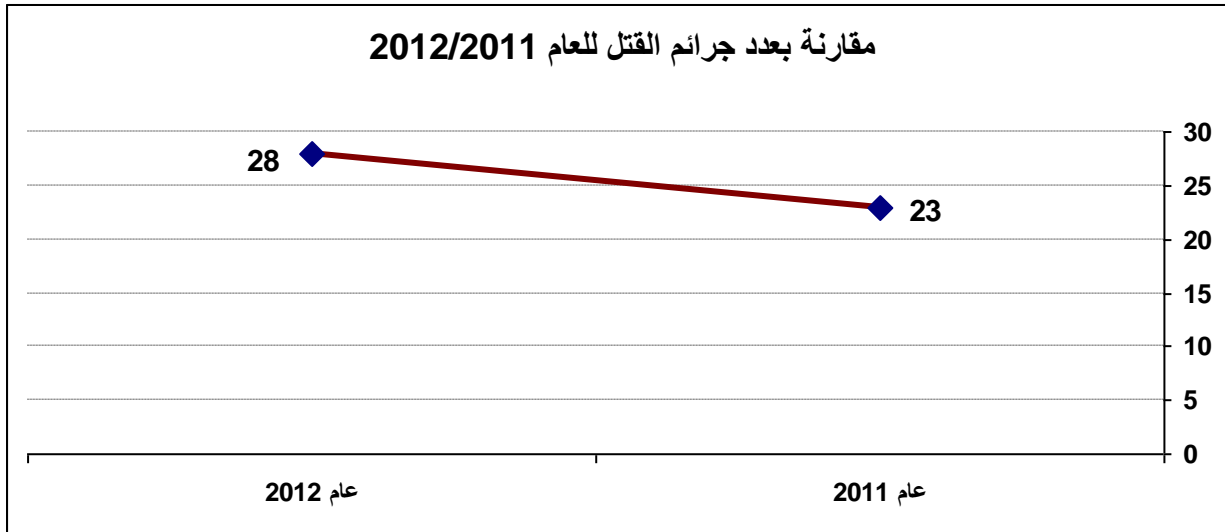


المعدل الزمني لارتكاب الجرائم للعام /2012

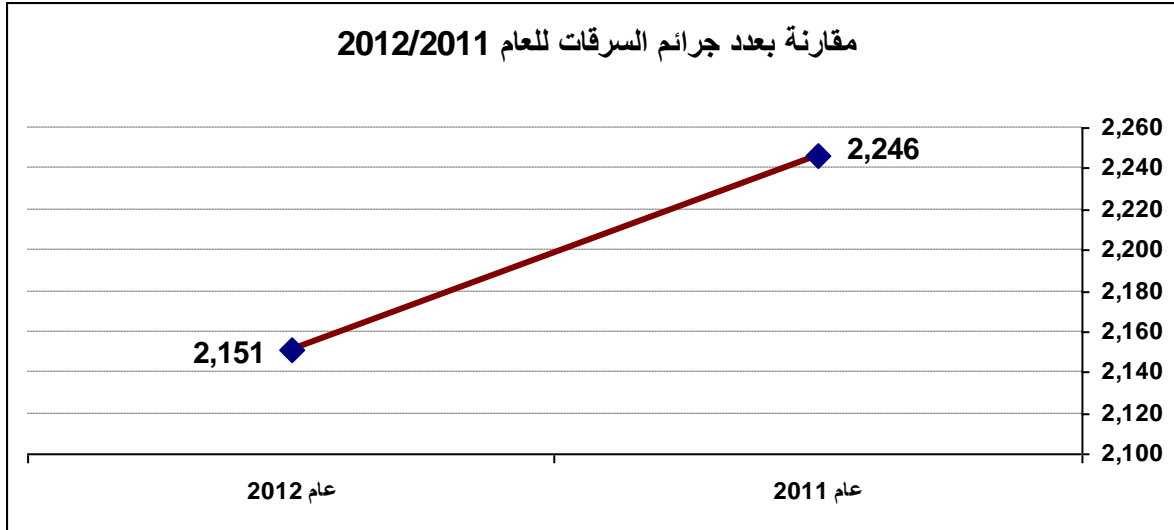
م	أنواع الجرائم	الوقت hh:mm:ss	معدل ارتكاب الجرائم
1	الجرائم المرتكبة ضد حياة الأشخاص أو ما يتعلق بالنفس	01:07:08	جريمة كل ساعة و (7) دقائق و (8) ثواني
2	الجرائم المخلة بالأخلاق والآداب العامة	13:04:28	جريمة كل (13) ساعة و (4) دقائق و (28) ثانية
3	الجرائم المرتكبة ضد حرية الأشخاص أو سمعتهم	02:44:27	جريمة كل (2) ساعة و (44) دقيقة و (27) ثانية
4	الجرائم المرتكبة ضد الأموال	03:13:44	جريمة كل (3) ساعات و (13) دقيقة و (44) ثانية
5	الجرائم المرتكبة ضد موظفي الدولة والإخلال بسير العدالة	11:30:40	جريمة كل (11) ساعة و (30) دقيقة و (40) ثانية
6	الجرائم المرتكبة ضد النظام العام	12:49:33	جريمة كل (12) ساعة و (49) دقيقة و (33) ثانية
7	جرائم التعدي على الأملاك العامة والخاصة	05:57:33	جريمة كل (5) ساعات و (57) دقيقة و (33) ثانية
8	الجرائم المرتكبة ضد الثقة العامة والخاصة	20:30:55	جريمة كل (20) ساعة و (30) دقيقة و (55) ثانية



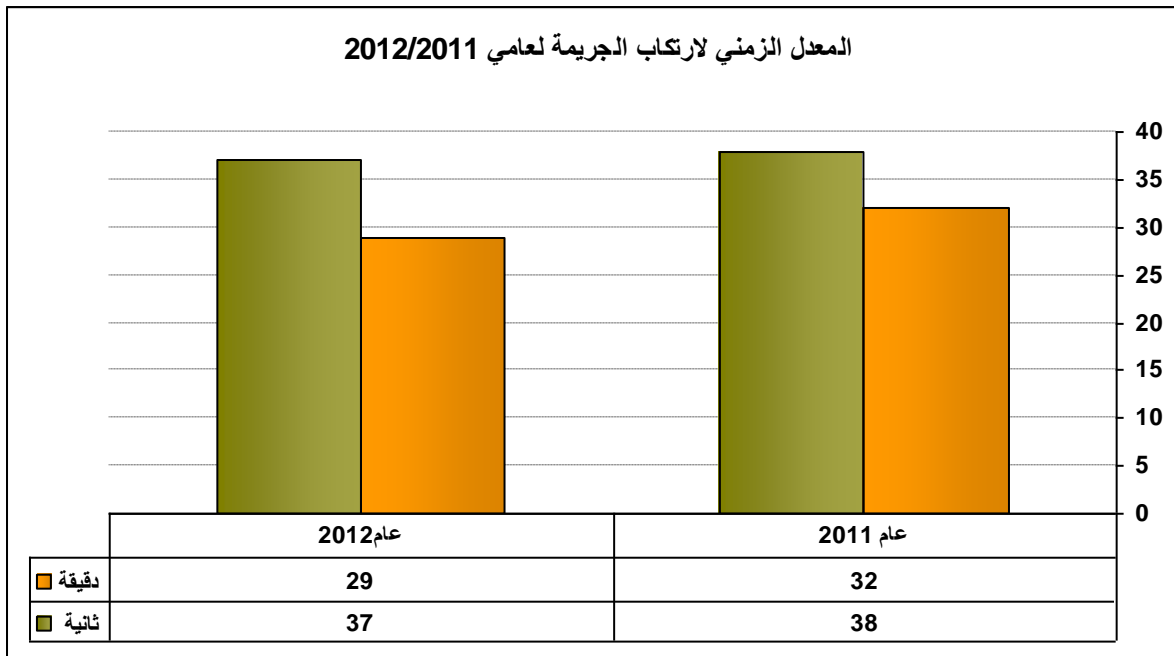
- (10) - بلغ عدد الجرائف لهذا العام (17748) جريمة ، ففما بلغت العام الماضي (16105) جريمة ، أف فزفءة بنسفة % عن العام الماضي .



- بلغ عدد جرائف القتل لهذا العام (28) جريمة ، ففما بلغت العام الماضي (23) جريمة ، أف فزفءة بنسفة (21) % عن العام الماضي .



- (4) - بلغ عدد جرائم السرقات لهذا العام (2151) جريمة ، فيما بلغت العام الماضي (2246) جريمة ، أي بانخفاض بنسبة % عن العام الماضي .



- بلغ عدد الجرائم لهذا العام (17748) جريمة ، أي أن كل (29) دقيقة و(37) ثانية تحدث جريمة ، فيما بلغ عدد الجرائم للعام الماضي (16105) جريمة ، أي أن كل (32) دقيقة و(38) ثانية تحدث جريمة ، أي بفارق (3) دقائق تقريبا عن العام الماضي .



مءل الجرفة فف الضفة الغربفة لك (10.000) نسمة حسب المحافظة .

م	المحافظة	عدد الجرائم	عدد السكان	مءل الجرفة
1	الءفل	3175	641,170	50
2	القدس	618	396,710	17
3	نابلس	2893	356,129	81
4	رام الله والبفره	2221	319,418	70
5	ءنن	2165	288,511	75
6	بفء لحم	1163	199,463	58
7	طولكرم	1339	172,224	78
8	قلقلفة	1460	102,649	142
9	سلففء	1219	66,119	184
10	طوباس	722	58,586	123
11	أرفا والأءوار	773	48,041	161
	الضفة الغربفة	17748	2649020	67

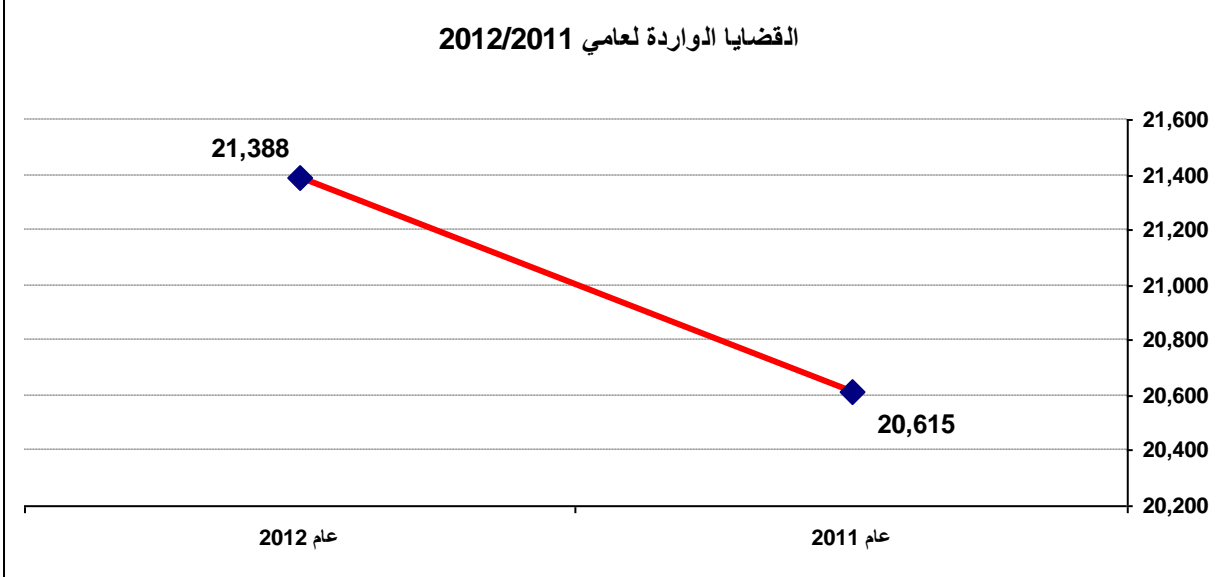


إدارة العلاقات العامة والاعلام

عدد المشاركين	العدد	الفعالية	م
-	4383	لقاء تلفزيوني وإذاعي	1
47994	1880	محاضرات لطلبة المدارس	2
6231	162	محاضرات لطلبة جامعات	3
-	1935	زيارة مؤسسات حكومية	4
-	2092	زيارة مؤسسات أهلية	5
-	4568	استقبال وفود	6
-	2158	أنشطة اجتماعية (شرطة مجتمعية)	7
54225	17178	المجموع	

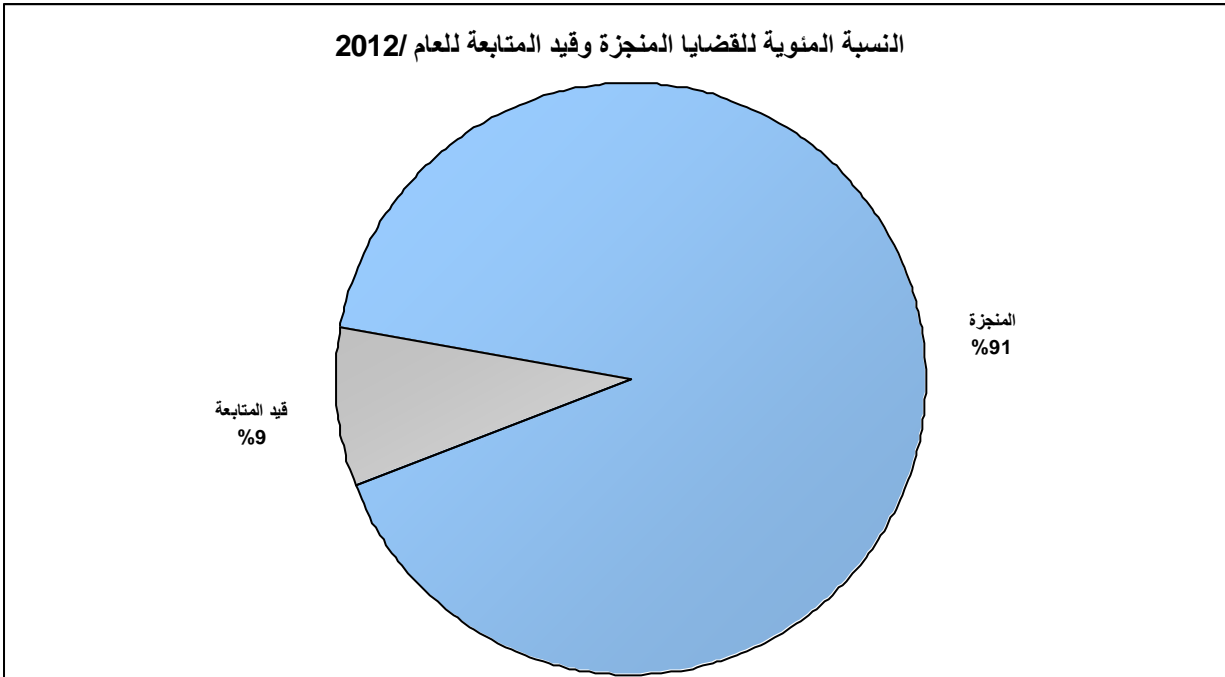


القضايا الواردة لعامي 2012/2011



- بلغ عدد القضايا الواردة لهذا العام (21388) قضية ، فيما كان عدد قضايا العام الماضي (20615) قضية ، أي بزيادة بنسبة (3.75) % عن العام الماضي .

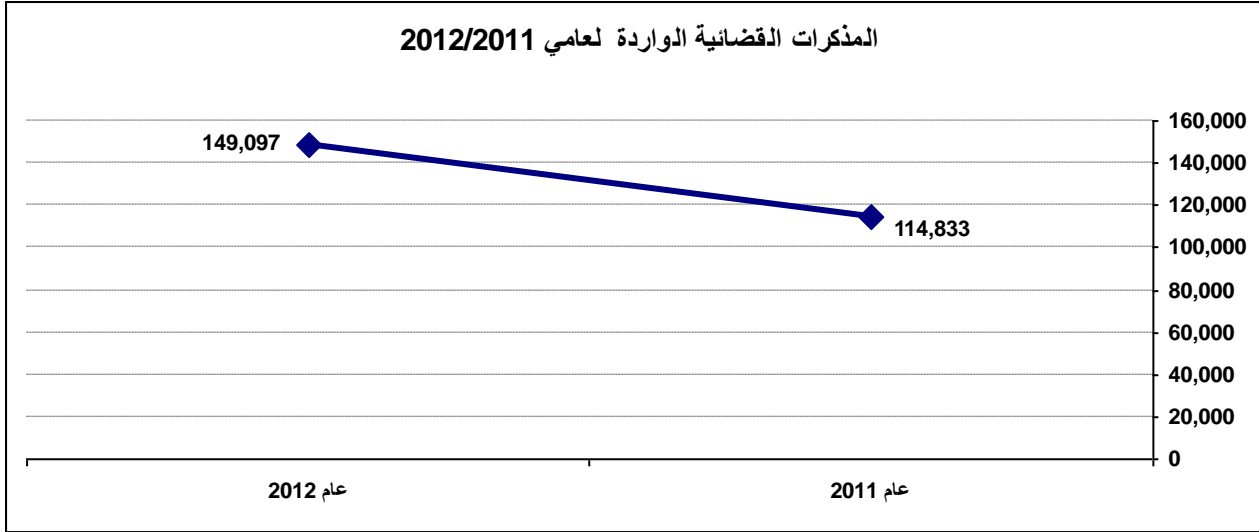
النسبة المئوية للقضايا المنجزة وقيد المتابعة للعام 2012/



- بلغ عدد القضايا المنجزة لهذا العام (19553) قضية ، أي بنسبة (91) % من القضايا الواردة السنوية ، فيما بلغ عدد القضايا قيد المتابعة (1835) قضية ، أي بنسبة (9) % من القضايا الواردة السنوية .

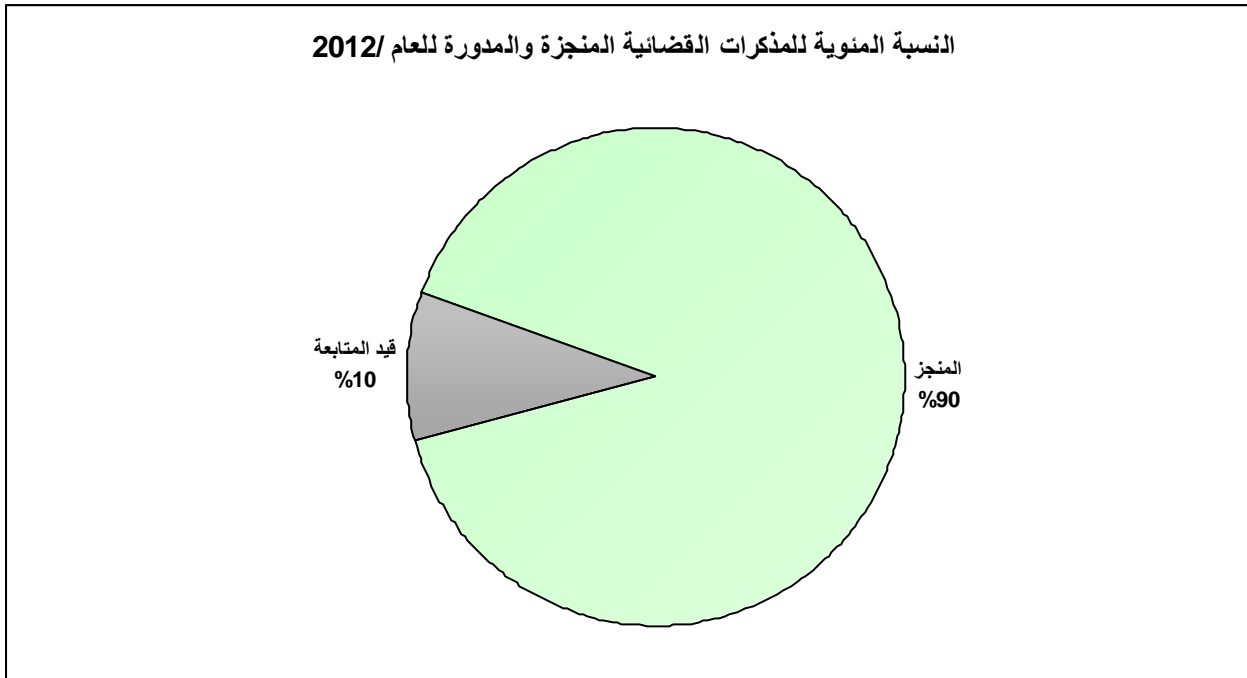


المذكرات القضائية الواردة لعامي 2012/2011



- بلغ عدد المذكرات القضائية الواردة لهذا العام (149097) مذكرة، فيما بلغت العام الماضي (114833) مذكرة، أي بزيادة بنسبة (29.8)% عن العام الماضي .

النسبة المئوية للمذكرات القضائية المنجزة والمدورة للعام 2012/



- بلغ عدد المذكرات القضائية المنجزة لهذا العام (134777) مذكرة، أي بنسبة (90)% من المذكرات الواردة السنوية، فيما بلغت المذكرات المدورة (14320) مذكرة، أي بنسبة (10)% من المذكرات الواردة السنوية .



دائرة حماية الأسرة

القضايا الواردة حسب المحافظة

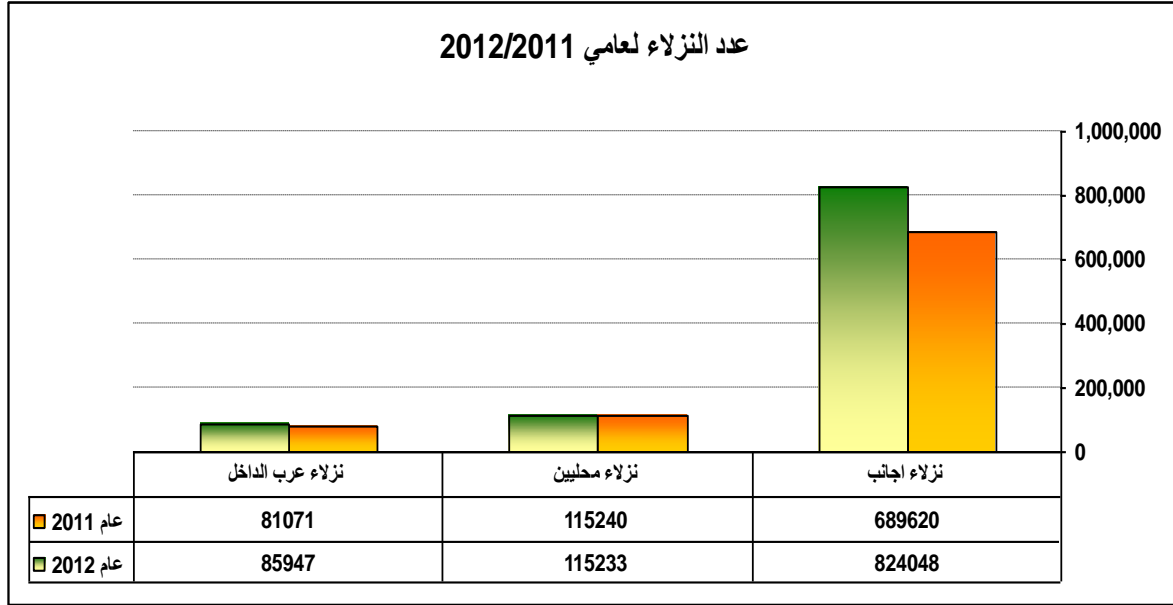
م	نوع القضية	بيت لحم	الخليل	رام الله	قلقيلية	جنين	طوباس	أريحا	طولكرم	سلفيت	نابلس	المجموع
1	اعتداء جسدي	106	389	109	40	20	25	13	70	20	159	951
2	هروب من المنزل	30	63	47	10	30	6	12	24	5	69	296
3	محاولة انتحار	9	61	60	13	0	11	2	27	1	112	296
4	اعتداء جنسي	15	52	9	6	8	0	1	13	0	16	120
5	عقوق والدين	0	3	0	0	9	1	0	6	0	0	19
6	حجز حرية	0	6	0	0	0	0	0	0	0	0	6
7	حجز أوراق ثبوتية	0	14	0	2	6	2	0	0	0	0	24
8	شتم وتحقير	0	60	0	2	0	21	2	10	13	0	108
9	تهديد	0	82	0	12	0	5	3	23	0	0	125
10	معاكسات هاتفية	0	11	0	0	4	0	0	0	0	0	15
11	إهمال وتسمم أطفال	0	0	1	0	1	8	0	111	0	111	232
12	حضانة أطفال	0	11	0	0	15	1	0	0	0	0	27
13	خلافات أسرية	14	50	0	8	130	10	15	0	3	204	434
14	حمل غير شرعي	5	0	1	0	1	0	2	1	0	0	10
15	عمالة أطفال وتسول	0	0	0	4	30	2	0	0	0	5	41
16	شروع بالقتل	0	1	0	0	0	0	1	0	0	0	2
17	الانتحار	0	1	0	0	0	0	0	0	0	0	1
18	قضايا متفرقة	0	55	6	0	14	0	0	45	4	18	142
	المجموع	179	859	233	97	268	92	51	330	46	694	2849



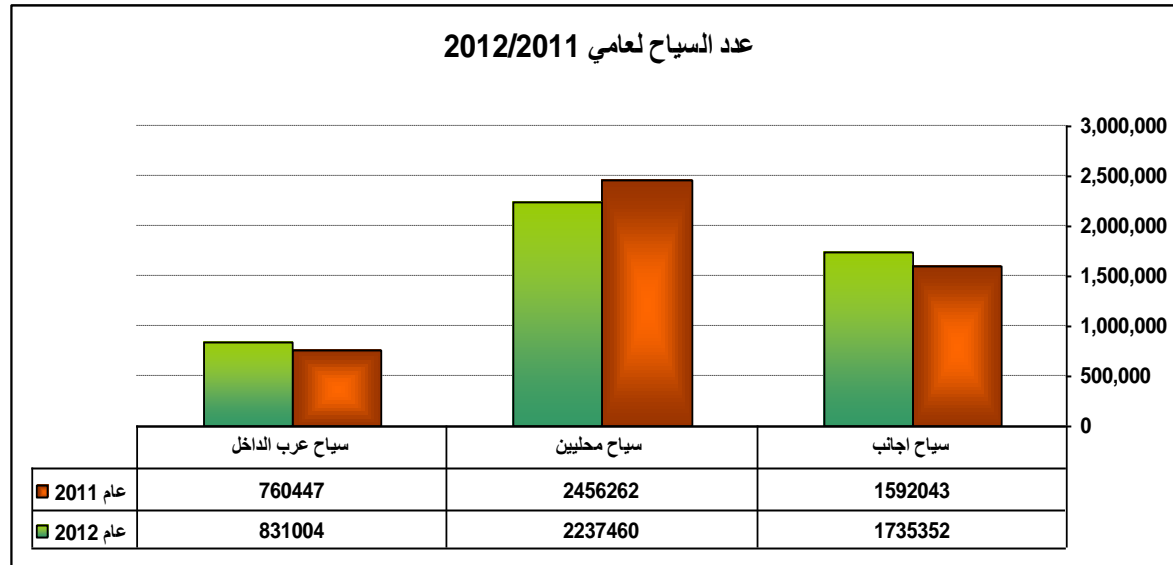
حماية الاسرة



- بلغ عدد القضايا الواردة لهذا العام (2849) قضية ، فيما بلغ عدد القضايا الواردة للعام الماضي (1755) قضية ، أي بزيادة بنسبة (62)% عن العام الماضي ، وهذه الزيادة ناتجة عن افتتاح ثلاثة أفرع أخرى في محافظات الضفة .



- بلغ عدد النزلاء لهذا العام (1025228) ، فيما كان عدد النزلاء للعام الماضي (885931) شخص ، أي بزيادة بنسبة (13.6)% عن العام الماضي .



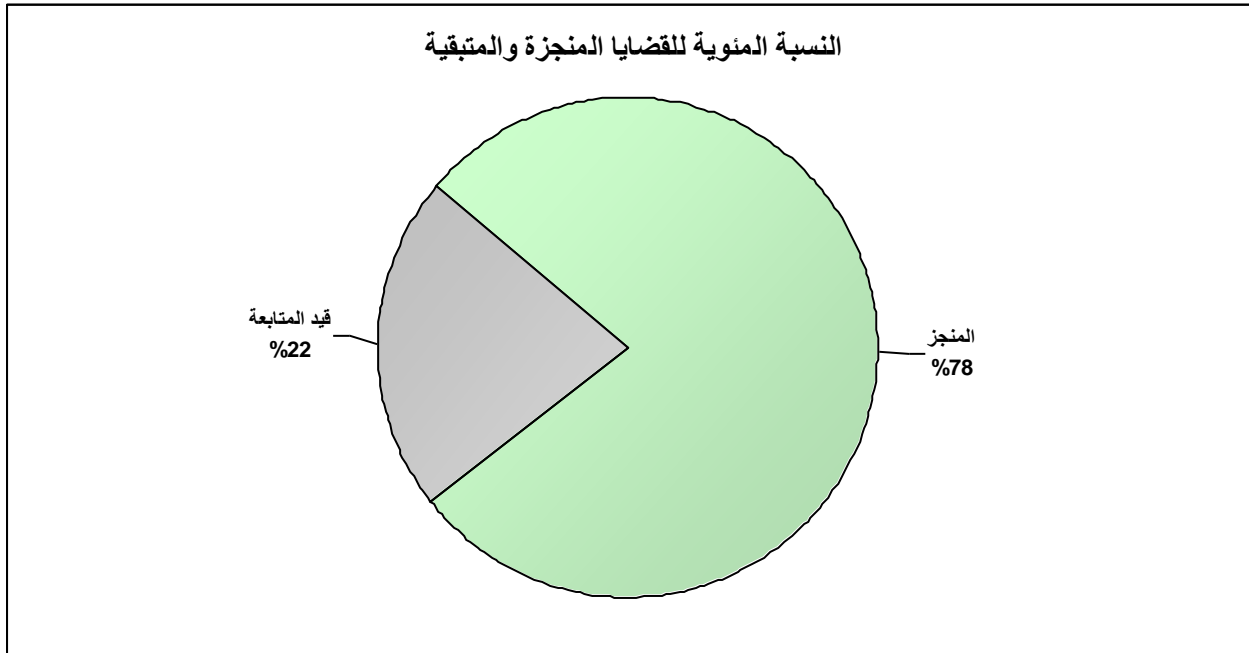
- بلغ عدد السياح لهذا العام (4803816) ، فيما كان عدد السياح للعام الماضي (4808752) شخص ، أي بانخفاض بنسبة (0.1)% عن العام الماضي .



المباحث العامة



- بلغ عدد القضايا الواردة لهذا العام (5913) قضية ، فيما كان عدد قضايا العام الماضي (6660) قضية ، أي بانخفاض بنسبة (11.2)% عن العام الماضي .



- بلغ عدد القضايا المنجزة لهذا العام (4629) قضية ، أي بنسبة (78)% من القضايا الواردة السنوية ، فيما بلغ عدد القضايا المجهولة وقيد المتابعة (1284) قضية ، أي بنسبة (22)% من القضايا الواردة السنوية .

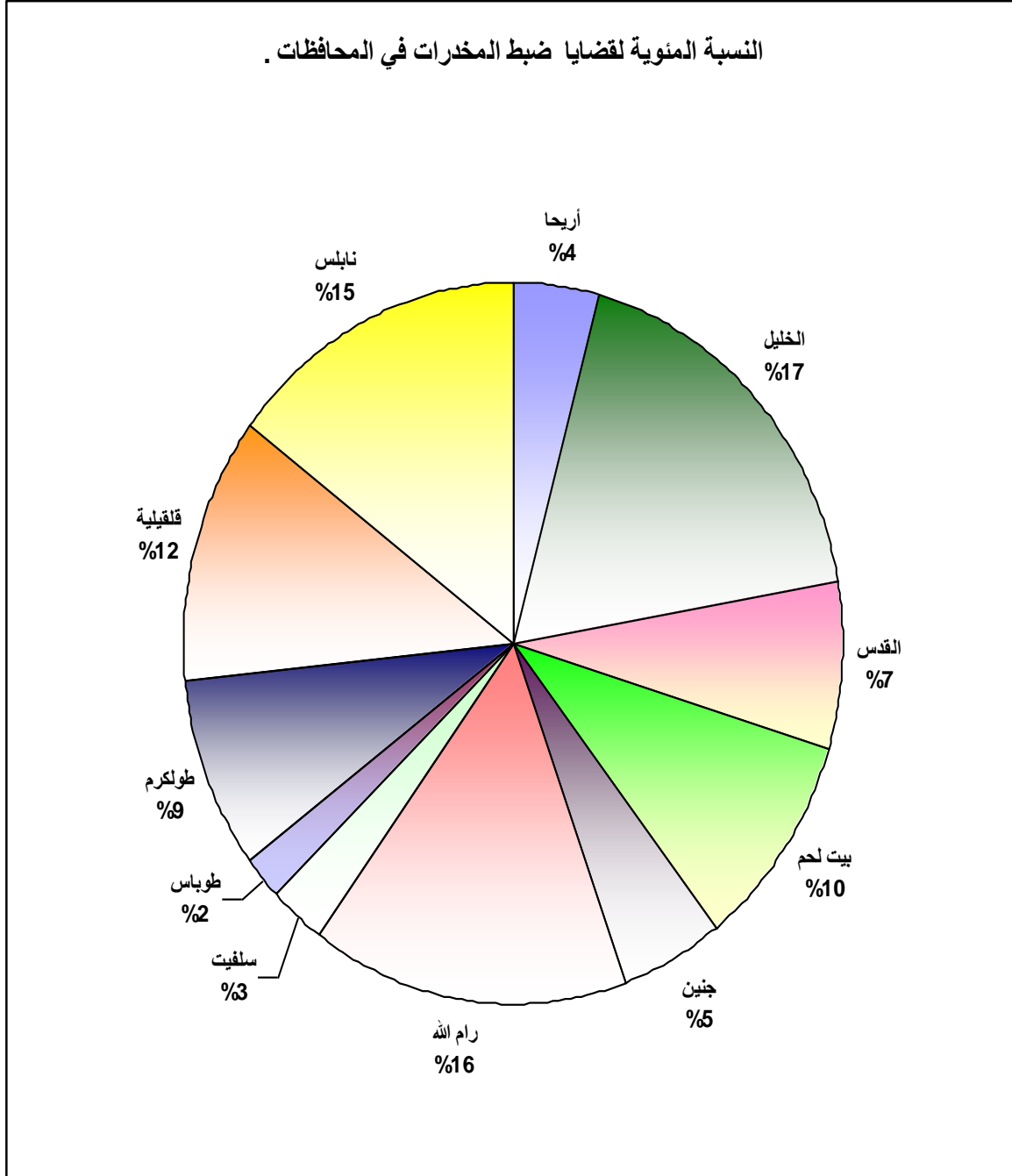


إدارة هندسة المتفجرات

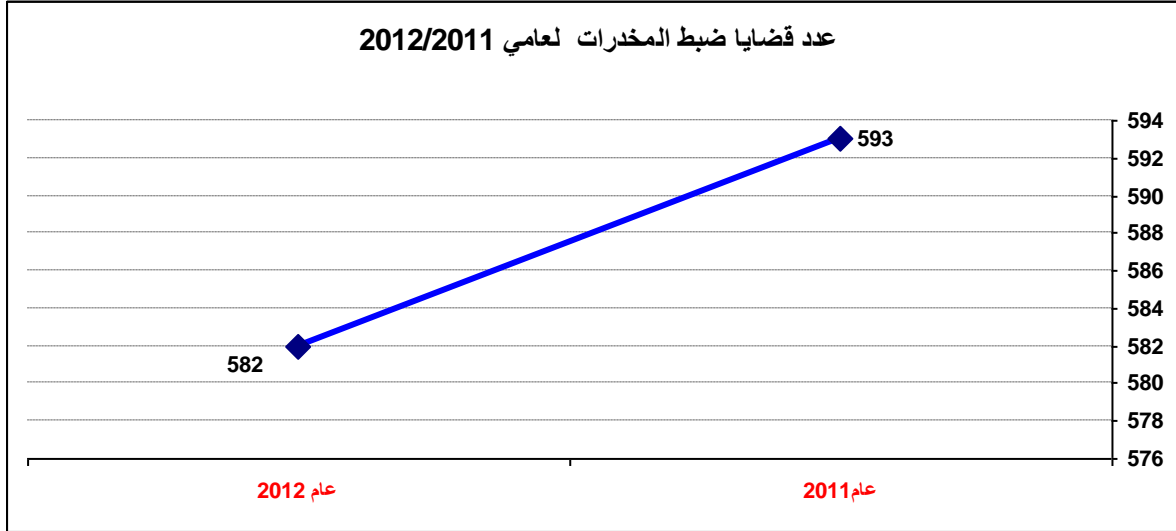
ملاحظات	العدد	نوع المهمة	م
مختلفة	91	فحص سيارات مشبوهة	1
العاب أطفال	109	أجسام مشبوهة وهمية	2
وفود دبلوماسية	80	مسح هندسي	3
أجسام خطرة	253	إتلاف	4
م/د م/أ	27	ألغام	5
طالب وطالبة (3300)	103	محاضرات توعية	6
نتج عنة (33) إصابة	43	تحقيق ما بعد الانفجار	7
عيارات مختلفة	92	قذائف عسكرية	8
قديمة + إسرائيلية	50	قنابل يدوية	9
مستهلكة + فعالة	73	قنابل صوت	10
عيارات مختلفة	31	قذائف إنارة	11



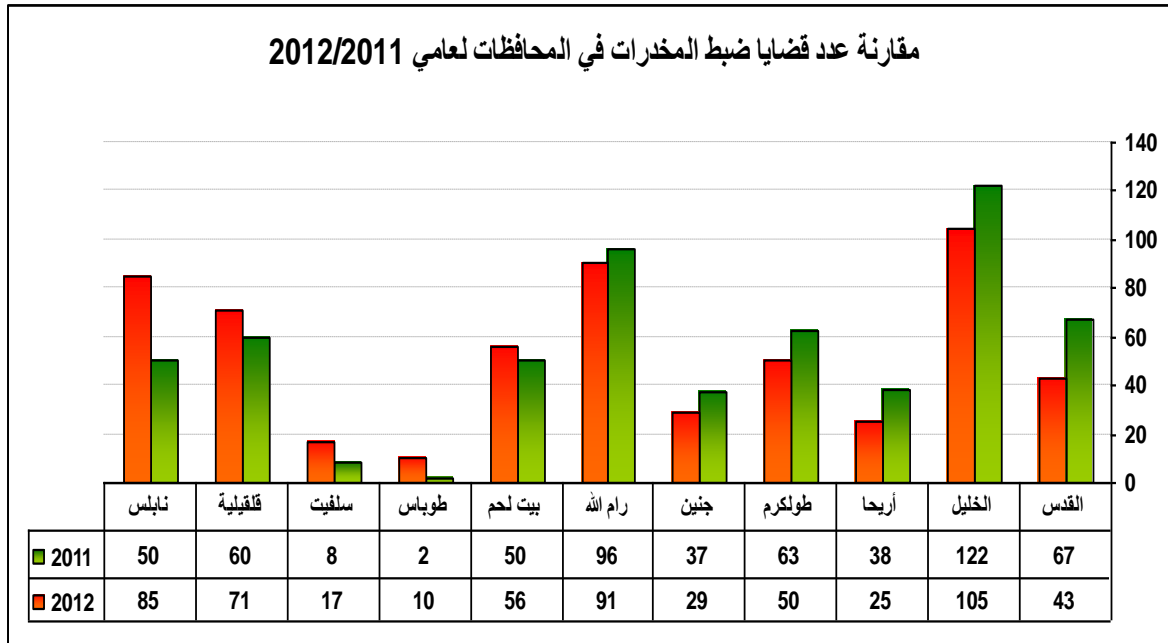
مكافحة المخدرات



- سجل أعلى عدد قضايا ضبط في محافظة الخليل حيث بلغت (17) % ، يليها محافظة رام الله حيث بلغت (16) % ، وقد سجلت أقل نسبة ضبط في محافظة طوباس حيث بلغت (2) % .



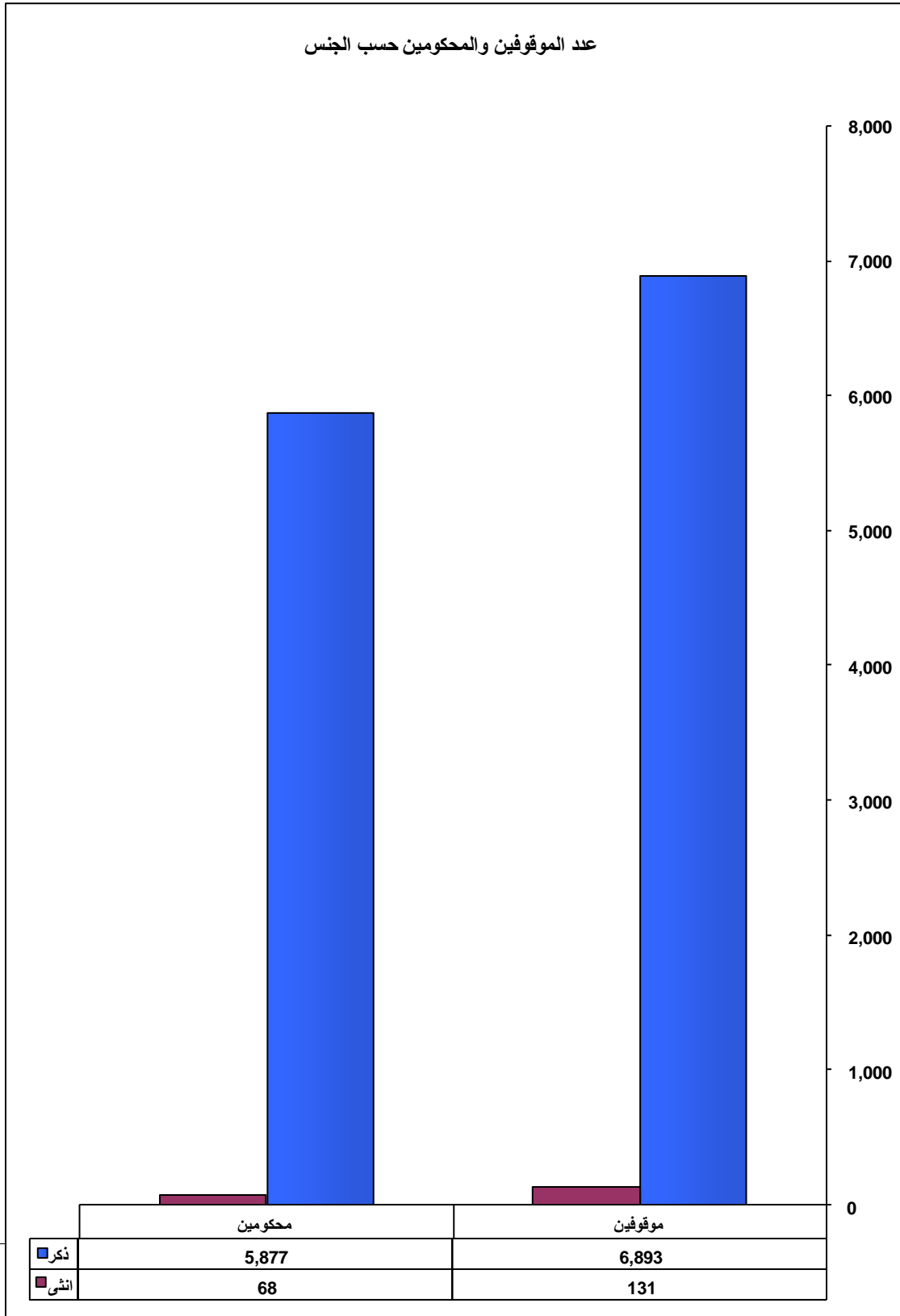
- بلغ عدد قضايا ضبط المخدرات لهذا العام (582) قضية ، فيما كان عدد القضايا للعام الماضي (593) قضية ، أي بانخفاض بنسبة (2) % عن العام الماضي .



- ارتفع عدد قضايا ضبط المخدرات في كل من محافظة (نابلس - قلقيلية - سلفيت - طوباس - بيت لحم) هذا العام ، فيما انخفض عدد قضايا ضبط المخدرات في كل من محافظة (القدس - الخليل - أريحا - طولكرم - جنين - رام الله) عن العام الماضي .

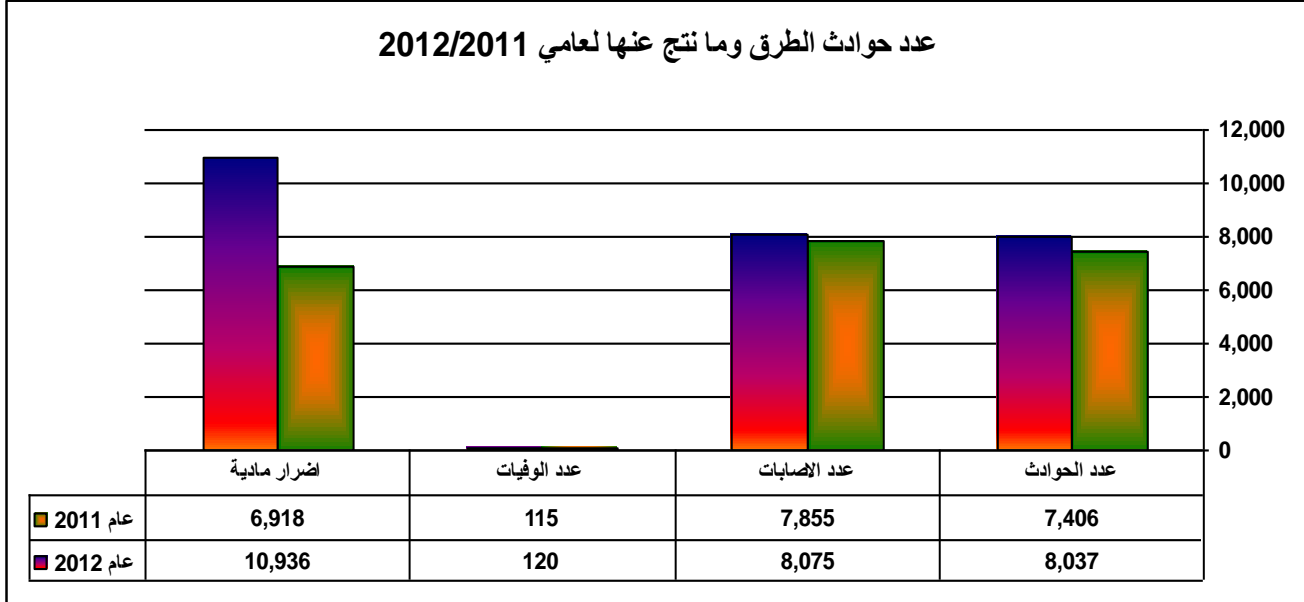


مراكز الاصلاح والتأهيل





ادارة المرور



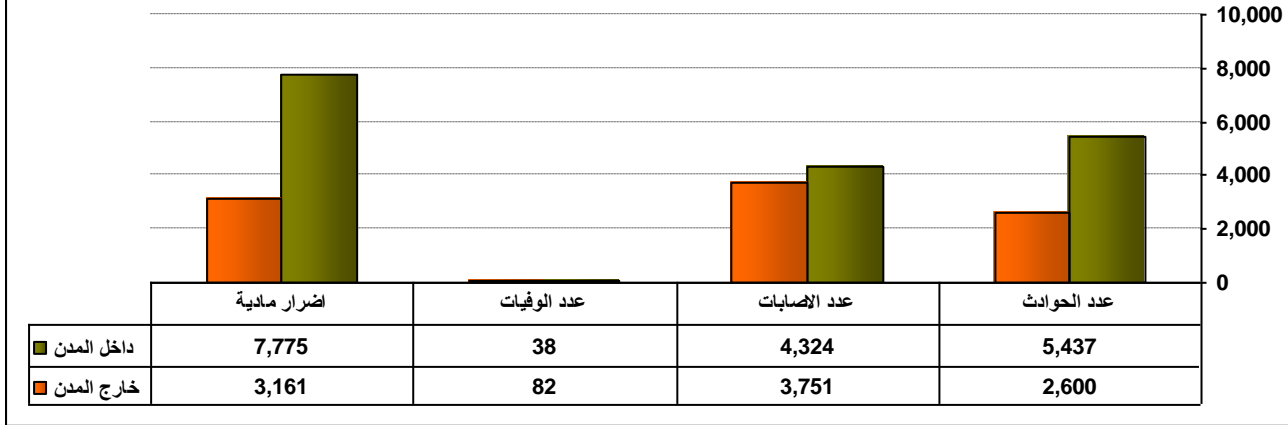
- بلغ عدد الحوادث لهذا العام (8037) حادث ، فيما بلغ عدد الحوادث للعام الماضي (7406) حادث ، أي بزيادة بنسبة (7.85) % عن العام الماضي ، ما نتج عن ذلك ارتفاع بعدد الإصابات بنسبة (2.7) % ، وارتفاع بعدد الوفيات بنسبة (4) % ، وارتفاع بالأضرار بنسبة (36.7) % عن العام الماضي .

المعدل الزمني لارتكاب الحوادث وما نتج عنها لعامي 2012/ 2011

المعدل الزمني	الوقت hh:mm:ss	العدد	النوع	العام
حادث سير كل ساعة و(5) دقائق و(24) ثانية	01:05:24	8037	إجمالي الحوادث	2012
إصابة كل ساعة و(5) دقائق و(5) ثواني	01:05:05	8075	إجمالي الإصابات	
وفاة كل ثلاثة أيام و(1) ساعة	73:00:00	120	إجمالي الوفيات	
حادث سير كل ساعة و(10) دقائق و(58) ثانية	01:10:58	7406	إجمالي الحوادث	2011
إصابة كل ساعة و(6) دقيقة و(55) ثانية	01:06:55	7855	إجمالي الإصابات	
وفاة كل ثلاثة أيام و(4) ساعات و(10) دقائق و(26) ثانية	76:10:26	115	إجمالي الوفيات	



عدد الحوادث وما نتج عنها حسب مكان وقوعها لعام 2012/



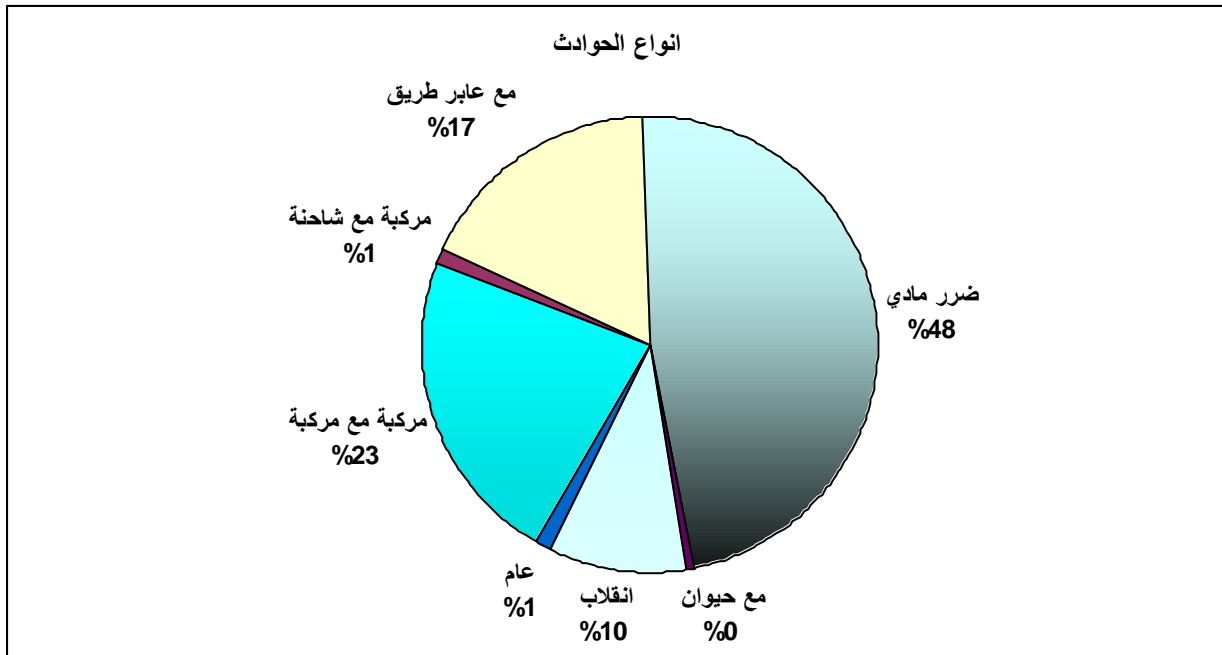
- حوادث داخل المدن .

بلغ عدد الحوادث داخل المدن (5437) حادث ، أي بنسبة (67.7%) من مجموع الحوادث ، ما نتج عن ذلك وفيات بنسبة (31.7%) من مجموع الوفيات ، وإصابات بنسبة (53.5%) من مجموع الإصابات ، وأضرار بنسبة (71%) من مجموع الأضرار .

- حوادث خارج المدن .

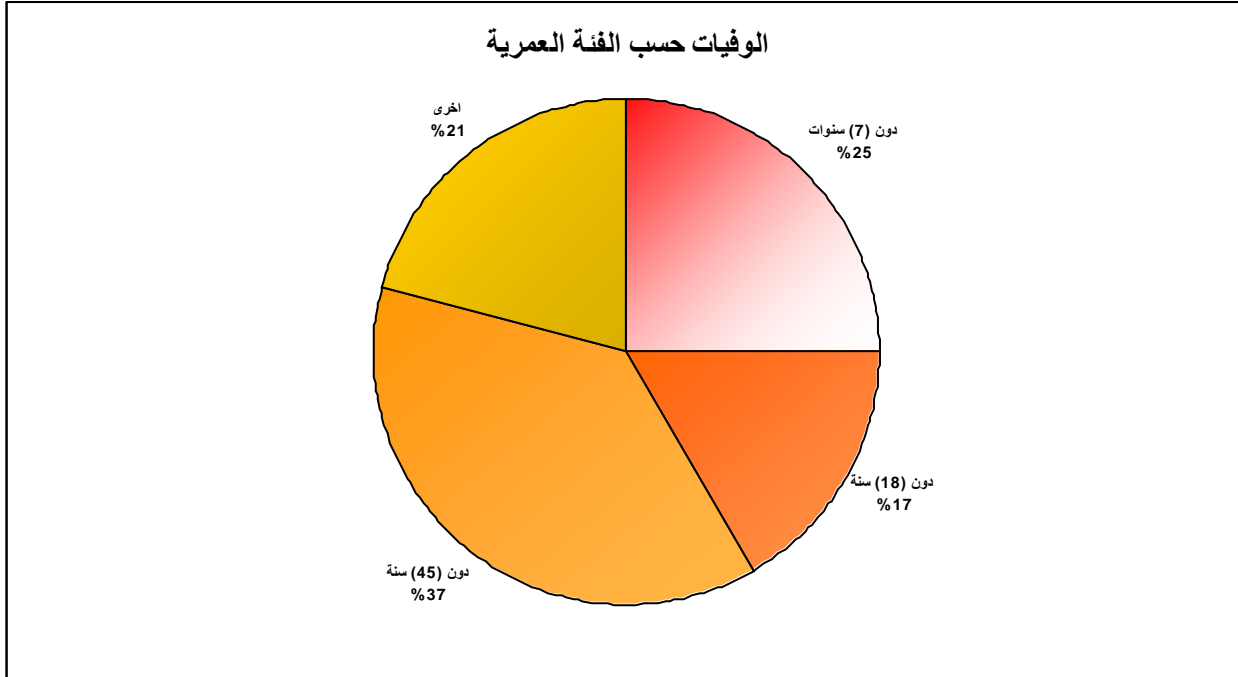
بلغ عدد الحوادث خارج المدن (2600) حادث ، أي بنسبة (32.3%) من مجموع الحوادث ، ما نتج عن ذلك وفيات بنسبة (68.3%) من مجموع الوفيات ، وإصابات بنسبة (46.5%) من مجموع الإصابات ، وأضرار بنسبة (29%) من مجموع الأضرار .

انواع الحوادث

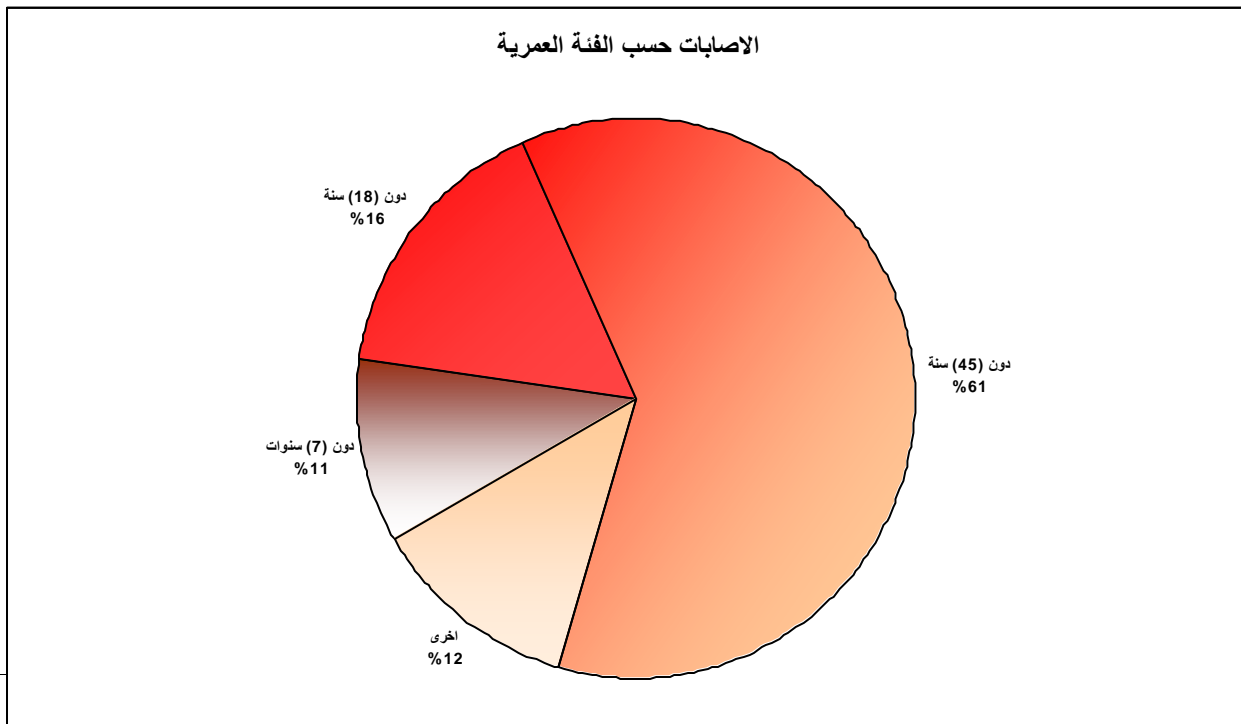




- ففوض هفا الشكل أنواع الءواءء والنسبة المئوية لكل نوع من مجموع الءواءء الكلية لهذا العام .

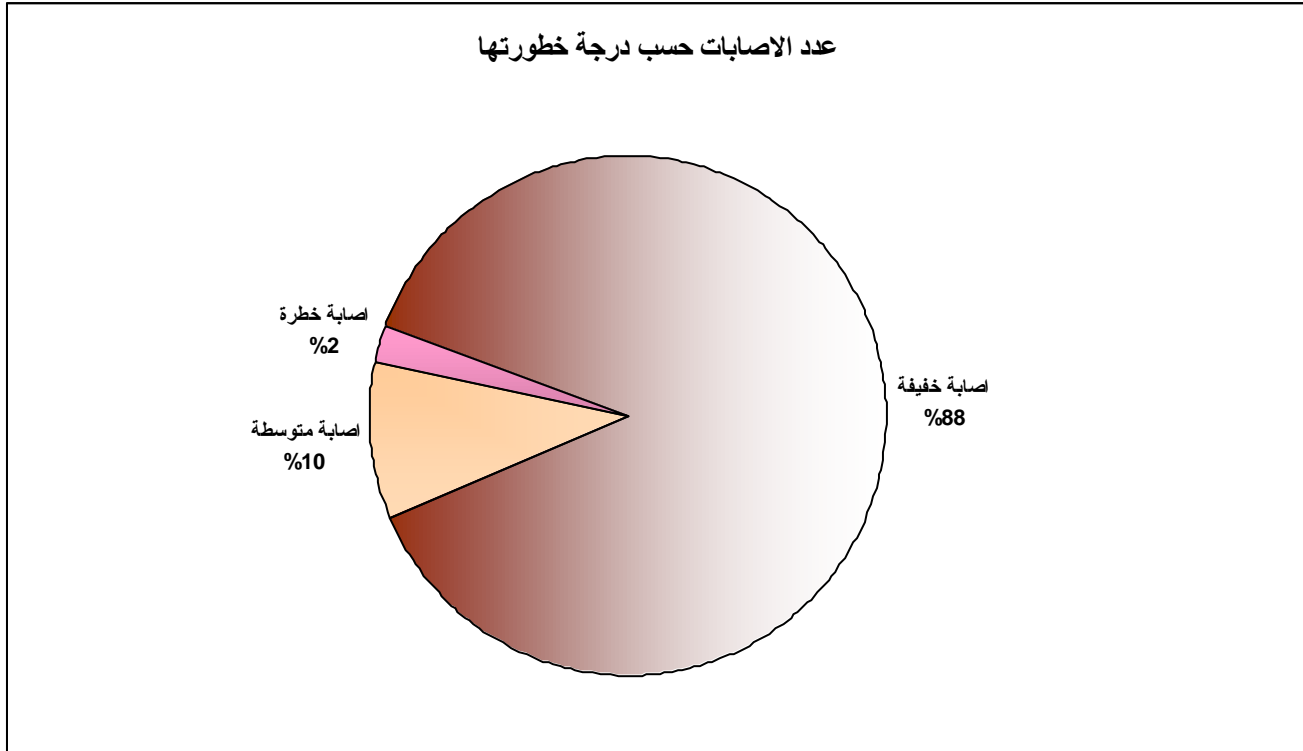


- ففوض هفا الشكل عدد الوففااء حسب الففة العمرفة والنسبة المئوية لكل ففة من مجموع الوففااء .

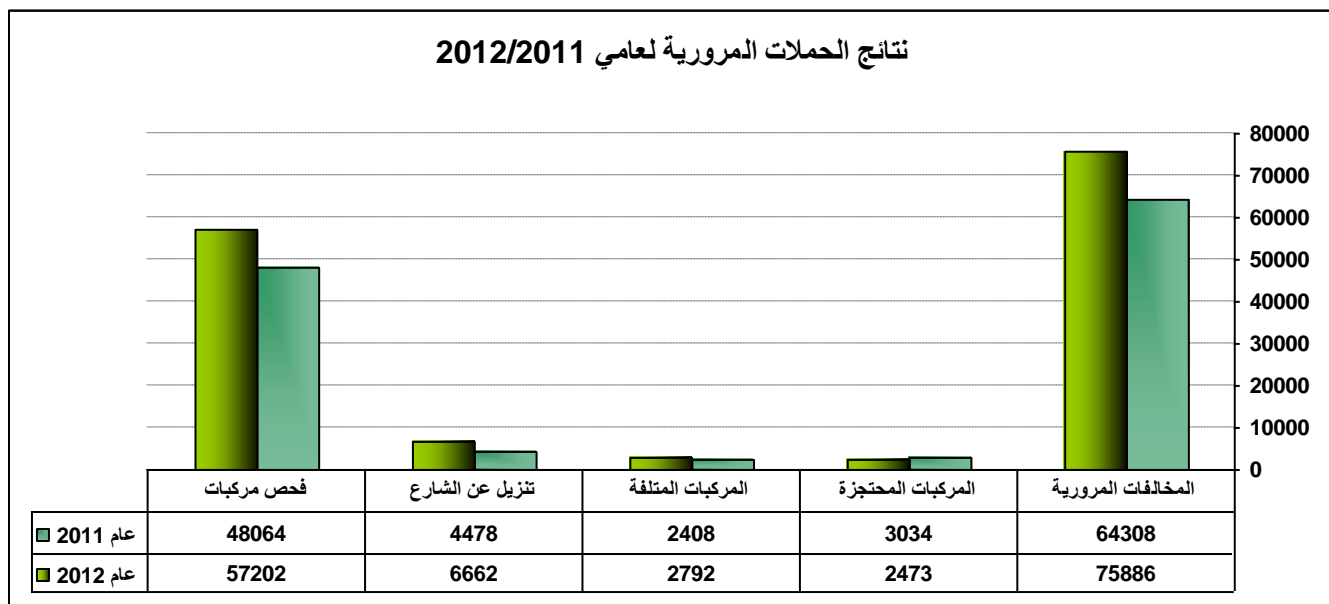




- يوضح هذا الشكل عدد الإصابات حسب الفئة العمرية والنسبة المئوية لكل فئة من مجموع الإصابات .

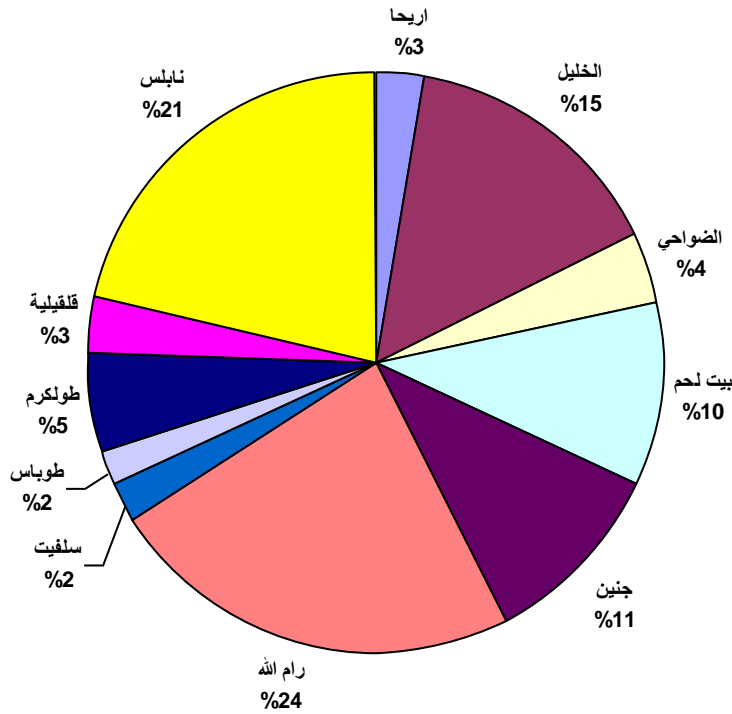


- يوضح هذا الشكل عدد الإصابات حسب درجة خطورتها والنسبة المئوية لكل درجة من مجموع الإصابات .





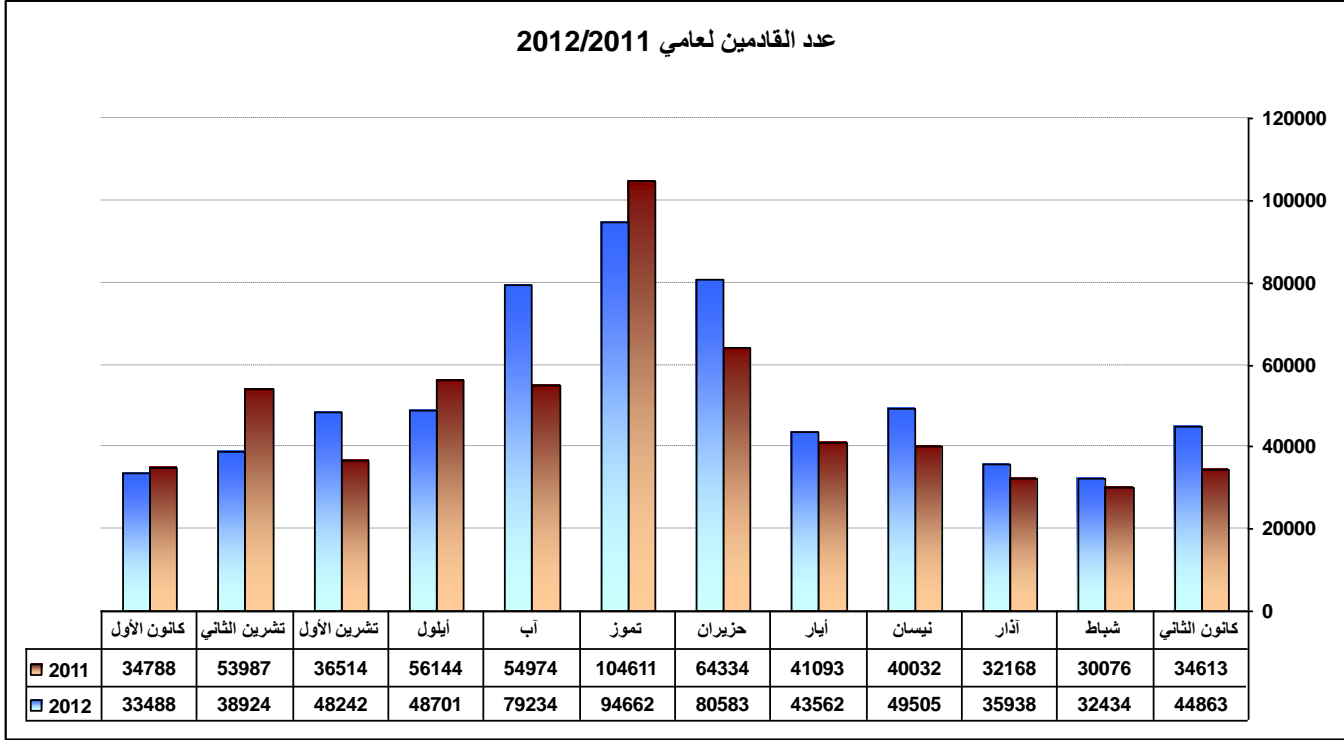
النسبة المئوية لعدد الحوادث حسب المحافظة





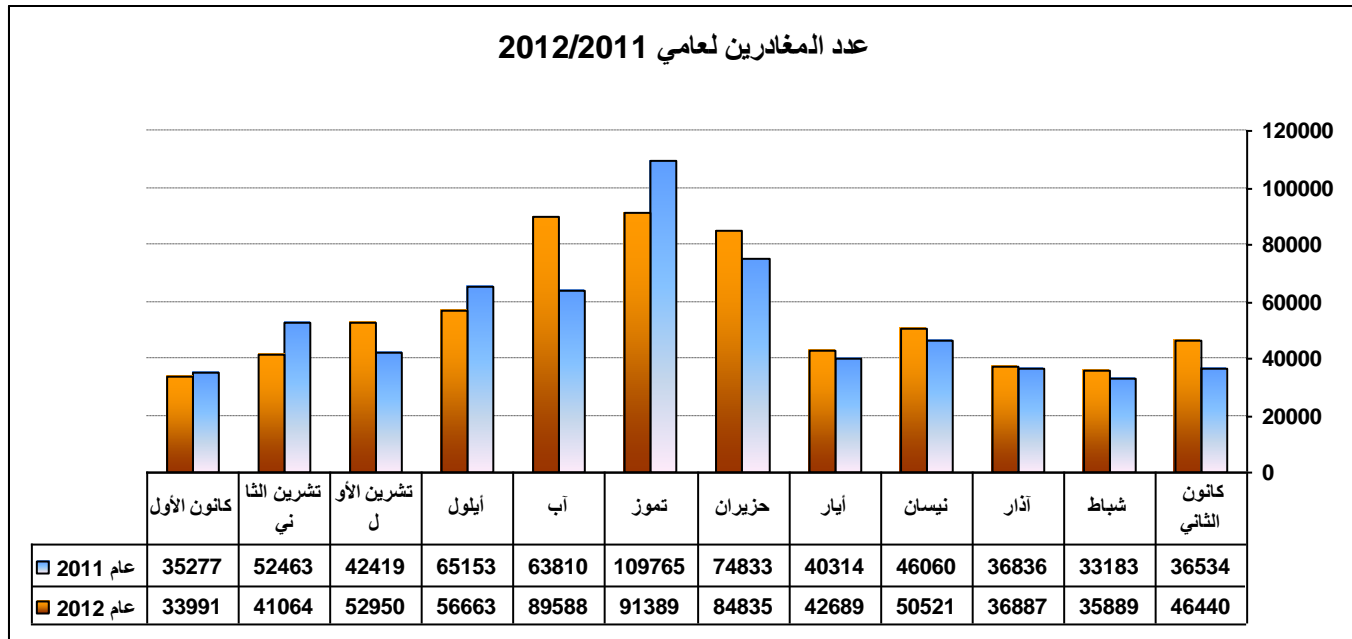
ادارة المعابر والحدود

عدد القادمين لعامي 2012/2011



- بلغ عدد القادمين هذا العام (630136) شخص ، فيما بلغ العام الماضي (583334) شخص ، أي بزيادة بنسبة (8) % عن العام الماضي .

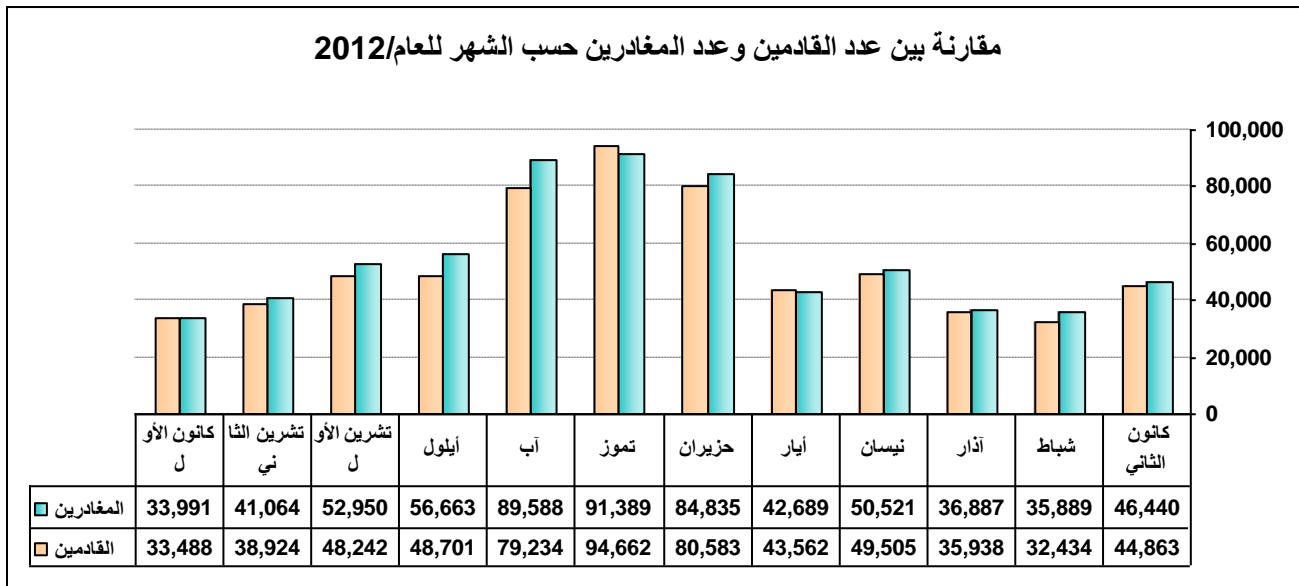
عدد المغادرين لعامي 2012/2011





- بلغ عدد المغادرين هذا العام (662906) شخص ، فيما بلغ العام الماضي (636647) شخص، أي بزيادة بنسبة (4) % عن العام الماضي .

مقارنة بين عدد القادمين وعدد المغادرين حسب الشهر للعام/2012



- بلغ عدد القادمين هذا العام (630136) شخص ، فيما بلغ عدد المغادرين (662906). أي بزيادة بنسبة (2.6) % للمغادرين .

الأشخاص المرجعين والذين تم إلقاء القبض عليهم

إلقاء القبض (فلسطيني)				الأشخاص المرجعين					
مغادرة		دخول		الإسرائيلي		الأردني		الفلسطيني	
اداري	قضائي	اداري	قضائي	اداري	امني	إداري	امني	إداري	قضائي
127	151	684	91	701	1133	595	703	600	136
278		775		1834		1298		736	
1053				3868					

THE PALESTINIAN NATIONAL AUTHORITY



Ministry of Interior
General Police Directorate
Research planning and
development



السلطة الوطنية الفلسطينية
وزارة
الداخلية

المديرية العامة للشرطة
ادارة التخطيط
و التطوير

E-MAIL:

تلفاكس: 02-2953172

ادارة التخطيط و التطوير
planning@police.sec.ps