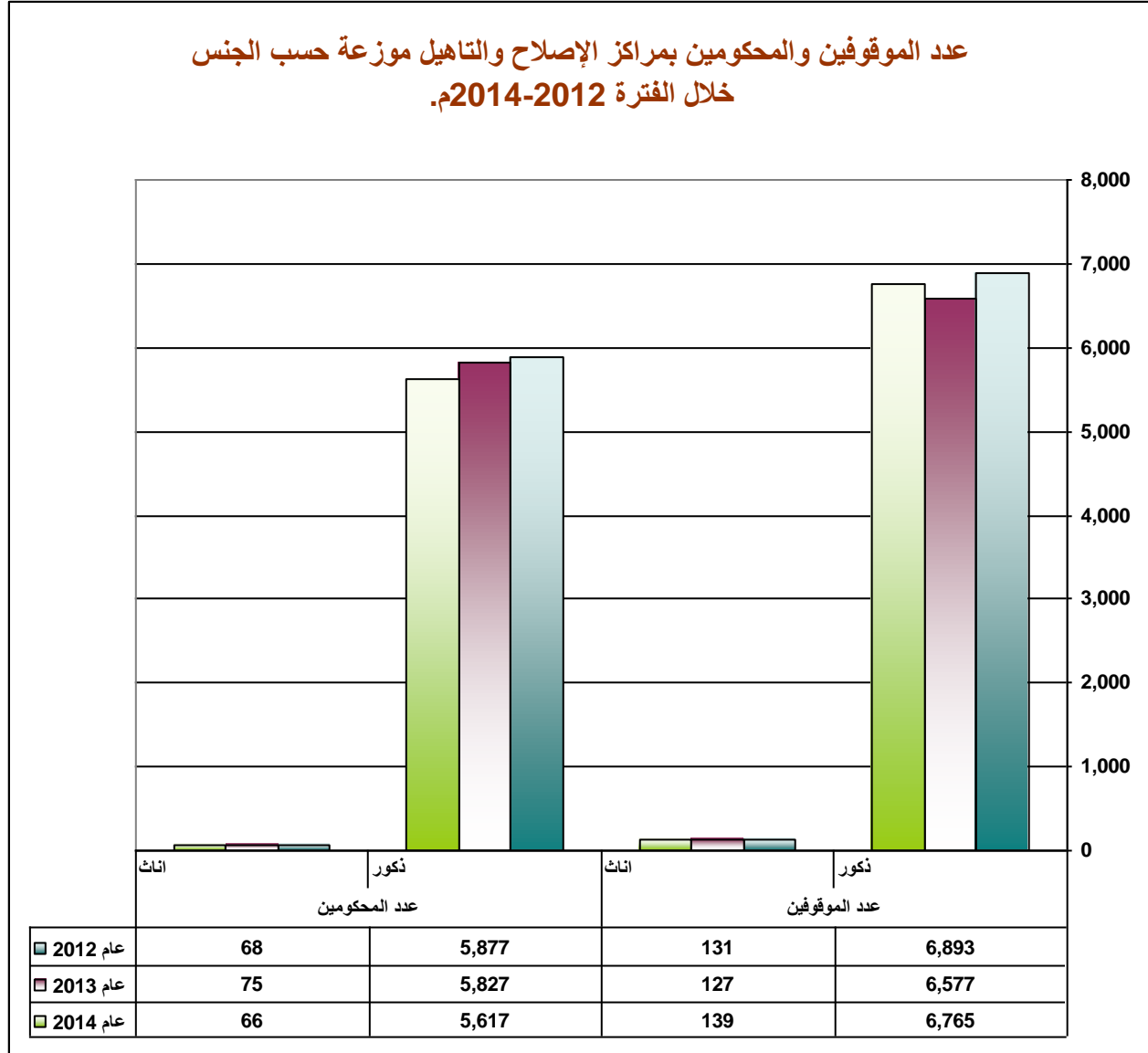




## الإصلاح والتأهيل

عدد الموقوفين والمحكومين بمراكز الإصلاح والتأهيل موزعة حسب الجنس  
خلال الفترة 2012-2014م.



- بلغ متوسط عدد الموقوفين (ذكور وإناث) في مراكز الإصلاح والتأهيل للأعوام الثلاثة الموضحة بالرسم أعلاه (6,877) موقوف ، وفي العام 2014 بلغ عدد الموقوفين (6,904) موقوف ، أي بزيادة بنسبة (0,4+) % عن المعدل العام للأعوام الثلاثة ، وبازدياد بنسبة (3+) % عن العام 2013 .

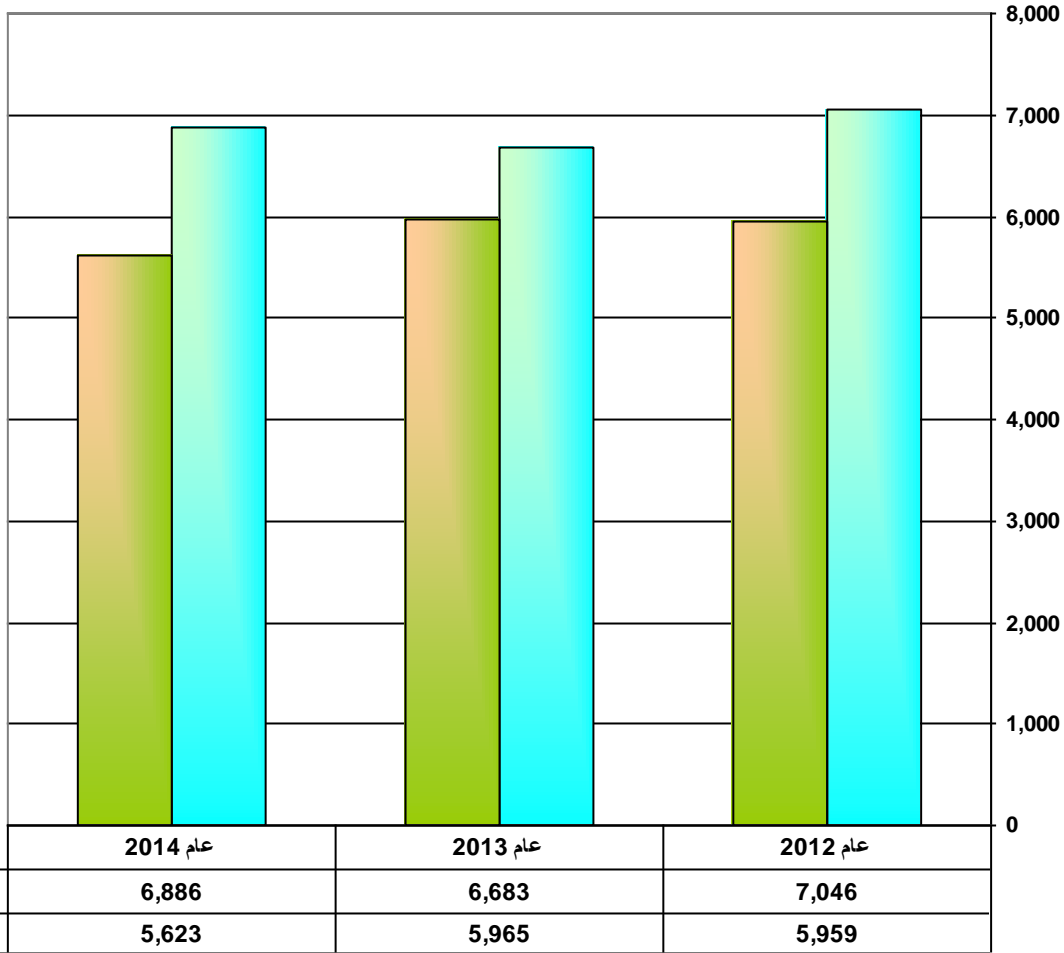
- متوسط عدد الموقوفين من الإناث في مراكز الإصلاح والتأهيل للأعوام الثلاثة الموضحة بالرسم أعلاه (132) موقوفة ، في عام 2014 بلغ عدد الموقوفات (139) موقوفة ، أي بزيادة بنسبة (5,3+) % عن المعدل العام للأعوام الثلاثة ، وبزيادة بنسبة (9,4+) % عن العام 2013 .



- بلغ متوسط عدد المحكومين (ذكور وإناث) للأعوام الثلاثة الموضحة بالرسم أعلاه (5,843) محكوم ، وفي العام 2014 بلغ عدد المحكومين (5,683) محكوم، أي بانخفاض بنسبة (-2,7%) عن المعدل العام للأعوام الثلاثة ، وبانخفاض بنسبة (-3,7%) عن العام 2013 .

- متوسط عدد المحكومين من الإناث للأعوام الثلاثة الموضحة بالرسم أعلاه (70) محكومة ، عام 2014 بلغ عدد المحكومات (66) محكومة، أي بانخفاض بنسبة (-5,7%) عن المعدل العام للأعوام الثلاثة ، وبانخفاض بنسبة (-12%) عن العام 2013 .

عدد المفرج عنهم من الموقوفين والمحكومين من مراكز الإصلاح والتأهيل  
خلال الفترة 2012 - 2014م.



- متوسط عدد المفرج عنهم من الموقوفين (ذكور وإناث) من مراكز الإصلاح والتأهيل للأعوام الثلاثة الموضحة بالرسم أعلاه (6,872) موقوف ، في عام 2014 بلغ عدد المفرج عنهم من الموقوفين (6,886) موقوف، أي بزيادة بنسبة (+0,2%) عن المعدل العام للأعوام الثلاثة ، وبزيادة بنسبة (+3%) عن العام 2013 .



- متوسط عدد المفرج عنهم من المحكومين (ذكور وإناث) من مراكز الإصلاح والتأهيل للأعوام الثلاثة الموضحة بالرسم أعلاه (5,849) محكوم، وفي العام 2014 بلغ عدد المفرج عنهم من المحكومين (5,623) موقوف، أي بانخفاض بنسبة (-3,9)% عن المعدل العام للأعوام الثلاثة، وبانخفاض بنسبة (-5,7)% عن العام 2013، هذا الانخفاض ناتج عن انخفاض بعدد المحكومين الذي تم ذكره سابقا والذي بلغ نسبته (-3,7)% عن العام الماضي.

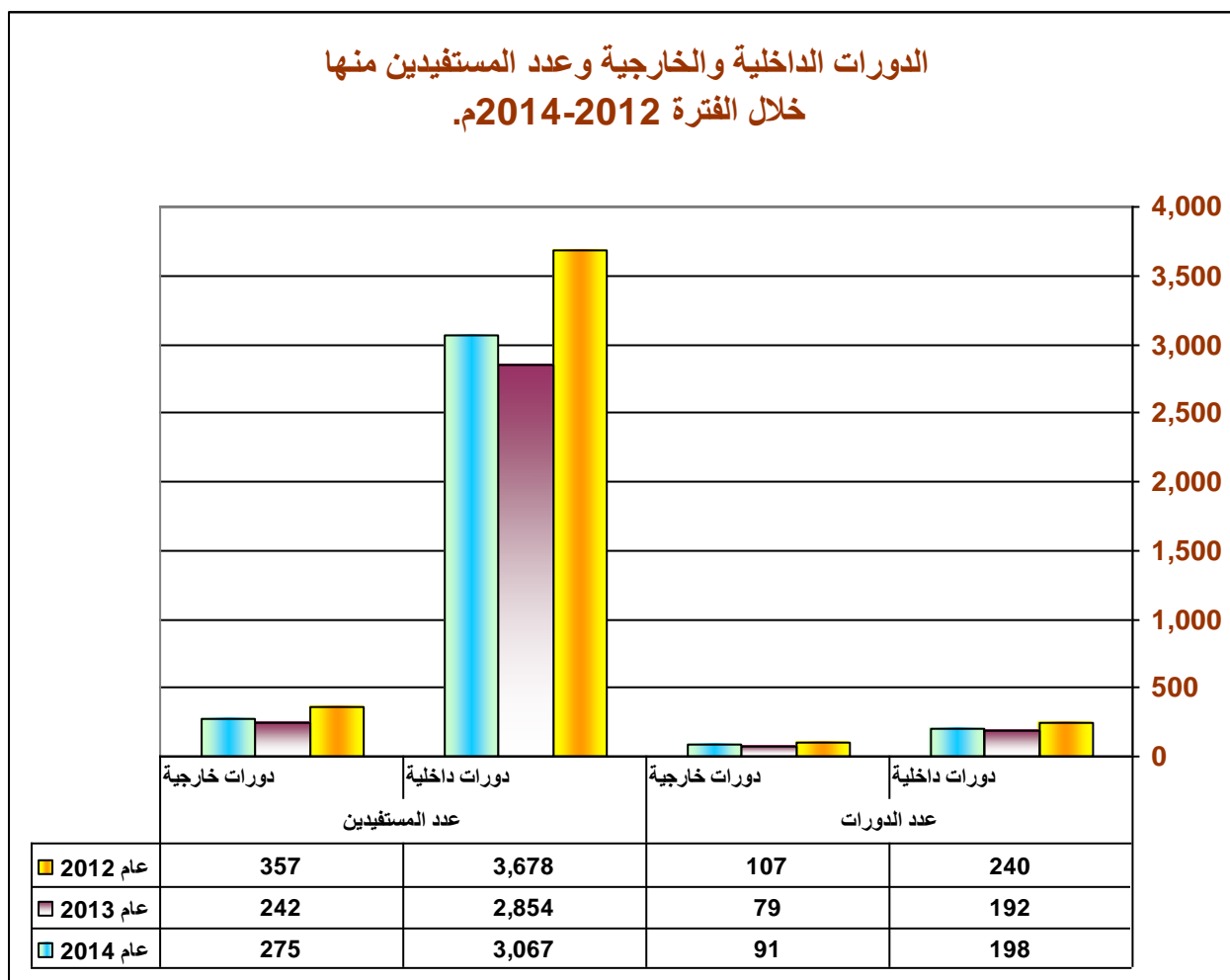


## إدارة التدريب

الدورات التي تم عقدها والمشاركة بها عام 2014م.

م	الدورات	عدد الدورات	عدد المستفيدين
1	الدورات والمؤتمرات والورش الداخلية	198	3,067
2	الدورات والمؤتمرات والورش الخارجية	91	275
	<b>المجموع</b>	<b>289</b>	<b>3342</b>

الدورات الداخلية والخارجية وعدد المستفيدين منها  
خلال الفترة 2012-2014م.





- بلغ متوسط عدد الدورات والمؤتمرات والورش الداخلية للأعوام الثلاثة الموضحة بالرسم أعلاه (210) دورة، في العام 2014 بلغ عدد الدورات (198) دورة، أي بانخفاض بنسبة (-5,7%) عن المعدل العام للأعوام الثلاثة، وبازدياد بنسبة (+3%) عن العام 2013، فيما زادت نسبة المستفيدين منها في العام 2014 عن العام 2013 بنسبة (+7,5%) .

- بلغ متوسط عدد الدورات والمؤتمرات والورش الخارجية للأعوام الثلاثة الموضحة بالرسم أعلاه (92) دورة، فيما بلغ عدد الدورات في العام 2014 (91) دورة، أي بانخفاض بنسبة (-1%) عن المعدل العام للأعوام الثلاثة وبازدياد بنسبة (+15,2%) عن العام 2013، فيما زادت نسبة المستفيدين منها في العام 2014 عن العام 2013 بنسبة (+13,60%) .

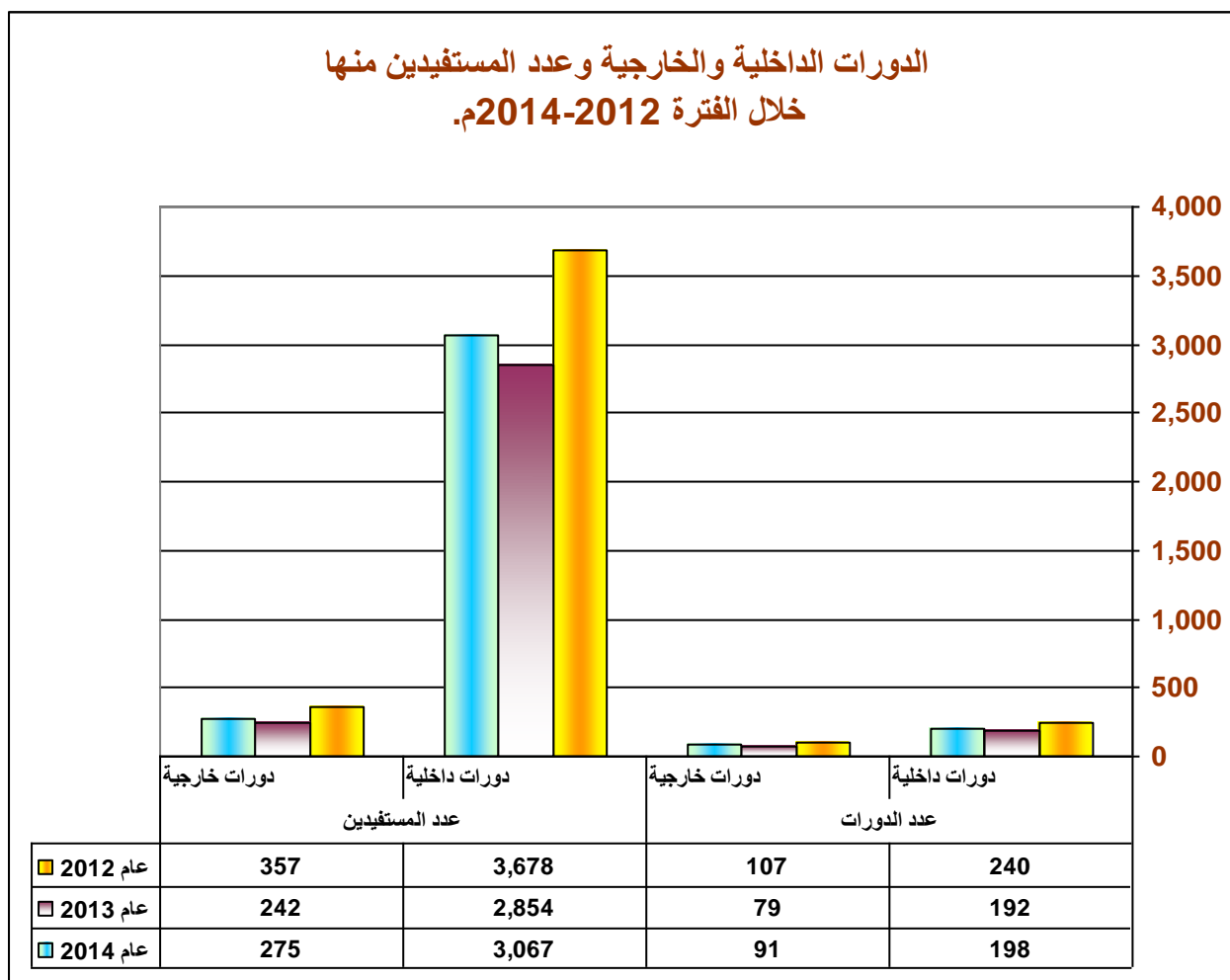


## إدارة التدريب

الدورات التي تم عقدها والمشاركة بها عام 2014م.

م	الدورات	عدد الدورات	عدد المستفيدين
1	الدورات والمؤتمرات والورش الداخلية	198	3,067
2	الدورات والمؤتمرات والورش الخارجية	91	275
	<b>المجموع</b>	<b>289</b>	<b>3342</b>

الدورات الداخلية والخارجية وعدد المستفيدين منها  
خلال الفترة 2012-2014م.





- بلغ متوسط عدد الدورات والمؤتمرات والورش الداخلية للأعوام الثلاثة الموضحة بالرسم أعلاه (210) دورة، في العام 2014 بلغ عدد الدورات (198) دورة، أي بانخفاض بنسبة (-5,7%) عن المعدل العام للأعوام الثلاثة، وبازدياد بنسبة (+3%) عن العام 2013، فيما زادت نسبة المستفيدين منها في العام 2014 عن العام 2013 بنسبة (+7,5) % .

- بلغ متوسط عدد الدورات والمؤتمرات والورش الخارجية للأعوام الثلاثة الموضحة بالرسم أعلاه (92) دورة، فيما بلغ عدد الدورات في العام 2014 (91) دورة، أي بانخفاض بنسبة (-1%) عن المعدل العام للأعوام الثلاثة وبازدياد بنسبة (+15,2%) عن العام 2013، فيما زادت نسبة المستفيدين منها في العام 2014 عن العام 2013 بنسبة (+13,60) % .



## إدارة الحراسات

المجموع	كانون أول	تشرين ثاني	تشرين أول	أيلول	أب	تموز	حزيران	أيار	نيسان	آذار	شباط	كانون ثاني	المهمة / الشهر	م
36573	3277	2931	3097	3198	2567	2253	2976	3031	3469	3761	3161	2852	تأمين نقل مواقيف	1
11631	1168	987	958	1050	946	588	1023	859	1010	1025	1110	907	تأمين حراسة مواقيف	2
83	2	5	6	5	4	4	8	11	12	11	7	8	تأمين وفود وشخصيات	3
2793	209	191	247	371	231	218	210	242	218	257	197	202	مساندة وتعزيز إدارات أخرى	4
10996	882	786	872	643	1084	1099	941	1007	971	950	846	915	دوريات راجلة ومحمولة	5
324	20	25	16	13	27	32	34	50	37	24	18	28	تأمين مهرجانات واعتصامات	6
16	1	2	0	0	2	0	0	2	3	3	1	2	مهمات موسيقات الشرطة	7
62,416	5559	4927	5196	5280	4861	4194	5192	5202	5720	6031	5340	4914	المجموع	





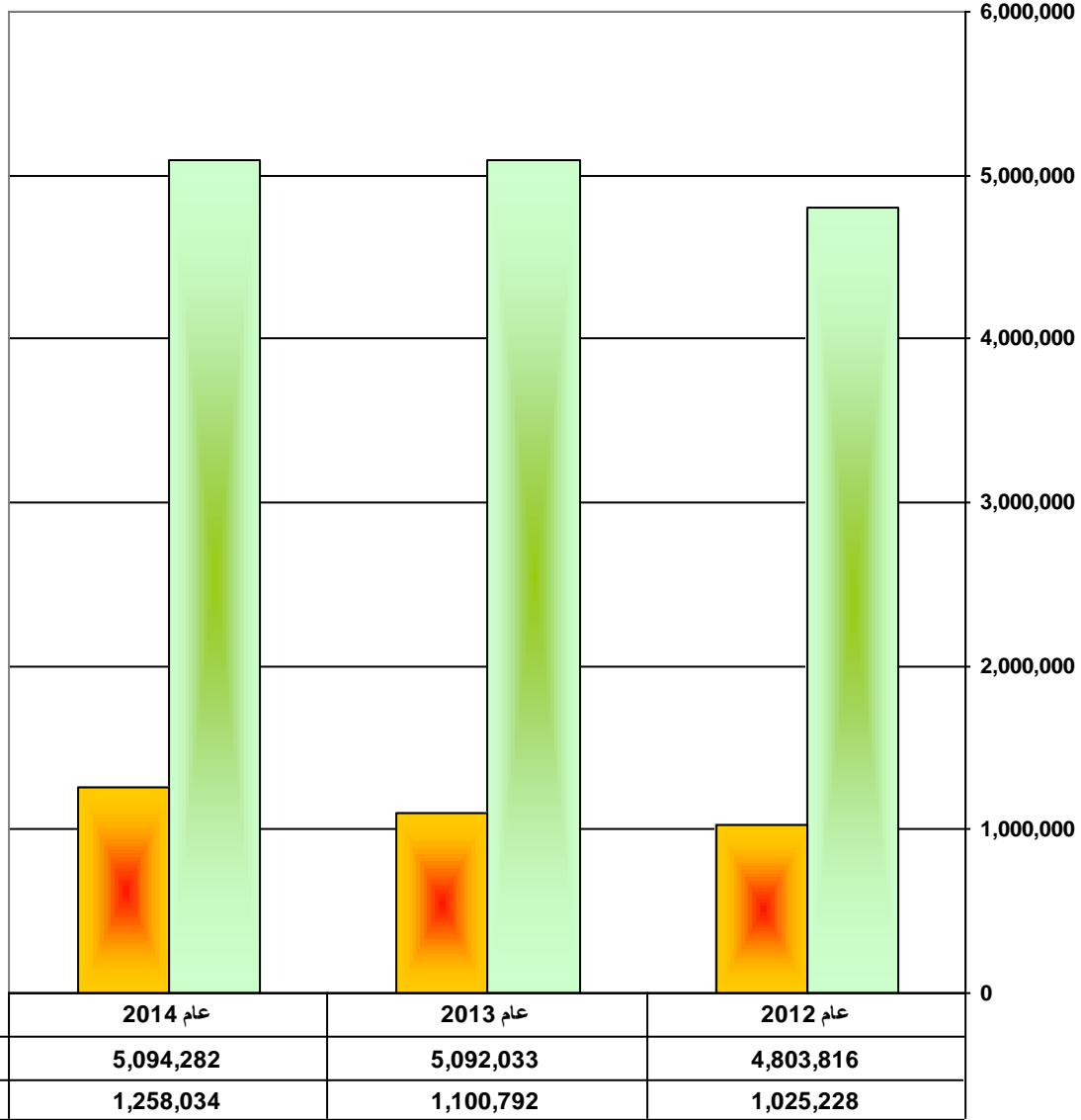
## إدارة الحراسات حراسات ثابتة

م	البيان/ الشهر	كانون ثاني	شباط	آذار	نيسان	أيار	حزيران	تموز	أب	أيلول	تشرين اول	تشرين ثاني	كانون اول
1	حراسة شخصيات	56	55	56	55	56	56	56	57	57	56	57	58
2	حراسة بعثات دبلوماسية	26	26	26	26	26	26	27	27	27	27	27	27
3	حراسة مؤسسات حكومية	103	104	103	103	104	105	104	105	105	105	104	104
4	حراسة محاكم	26	25	26	26	26	26	26	26	26	27	27	27
5	حراسة مؤسسات خاصة	2	2	2	2	2	2	2	2	2	2	2	2
6	حراسة مديريات شرطة	11	11	11	11	11	11	11	10	10	10	11	11
7	تأمين مدارس	8	8	7	8	16	30	4	13	8	9	8	8



عدد السياح وليالي المبيت للنزلاء خلال الفترة  
2012 - 2014م.

السياح



- بلغ متوسط عدد السياح والزوار للأعوام الثلاثة الموضحة بالرسم أعلاه (4,996,710) شخص، في عام 2014 بلغ عدد السياح والزوار (5,094,282) شخص، أي بزيادة بنسبة (+2%) عن المعدل العام للأعوام الثلاثة، وبزيادة بسيطة بنسبة (+0,1%) عن العام 2013.

- بلغ متوسط عدد ليالي المبيت للنزلاء للأعوام الثلاثة الموضحة بالرسم أعلاه (1,128,018) ليلة مبيت، وفي العام 2014 بلغ عدد ليالي المبيت للنزلاء (1,258,034) ليلة، أي بزيادة بنسبة (+11,5%) عن المعدل العام للأعوام الثلاثة وبزيادة بنسبة (+14,3%) عن العام 2013.



## الشرطة الخاصة مهام الشرطة الخاصة

المجموع	المركزية	أريحا	قلقيلية	طولكرم	الخليل	بيت لحم	نابلس	جنين	رام الله	نوع المهمة / المحافظة
4280	4	359	205	174	1794	449	509	258	528	نقل وتأمين موقوفين
2042	79	319	244	112	553	60	263	254	158	مهام مساندة للإدارات والأجهزة الأخرى
2477	0	29	212	14	217	383	636	630	356	دوريات مشتركة مع الأجهزة الأمنية الأخرى
636	51	7	29	50	38	29	111	70	251	فض شغب وشجار
553	28	64	0	81	83	84	115	12	86	تأمين مباريات
215	6	1	1	86	7	39	46	7	22	تأمين مناسبات عامة
1242	0	263	17	4	0	149	93	707	9	تأمين مرافق عامة
591	0	43	21	43	200	30	80	40	134	تأمين امتحانات الثانوية العامة
1467	365	0	0	365	0	0	374	1	362	حراسة مراكز ومنازل ومجالس
694	147	24	8	67	59	112	41	103	133	مرافقة وتأمين شخصيات ووفود
14,197	680	1109	737	996	2951	1335	2268	2082	2039	المجموع



## إدارة العلاقات العامة والإعلام

العدد	الفعالية	م
842	ورش عمل	1
688	لقاء تلفزيوني	2
7119	لقاء إذاعي	3
4319	محاضرات لطلبة المدارس	4
175	محاضرات لطلبة الجامعات والمؤسسات	5
2604	زيارة مؤسسات حكومية	6
2442	زيارة مؤسسات أهلية	7
2056	استقبال ومرافقة وفود	8
2362	أنشطة شرطية واجتماعية	9
1132	استقبال شكاوى عبر الموقع الالكتروني للشرطة	10
1764	فعاليات أخرى	11
<b>25503</b>	<b>المجموع</b>	



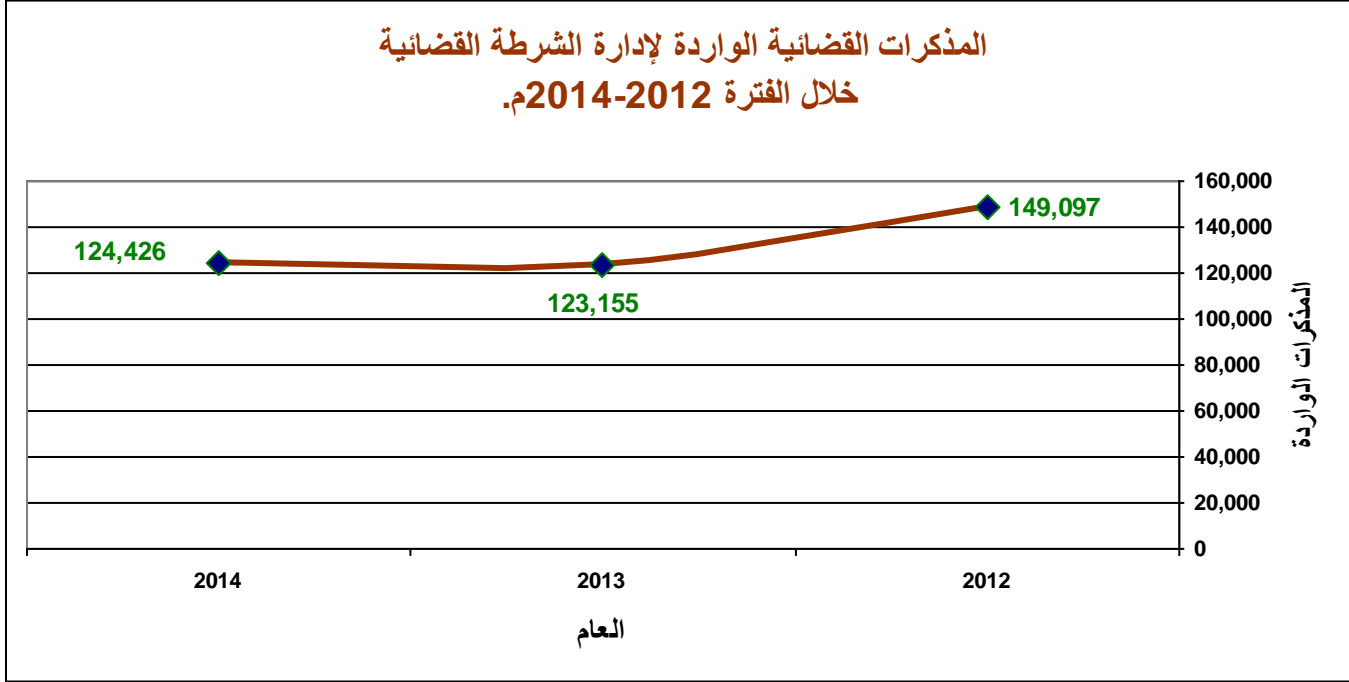
## إءارة أمن الشرطة

م	القضفة ----- المءافظة	الطرد من الءءمة	القضافا الانضباطفة والسلوكفة	قضافا ءقوقفة ومالفة	قضافا مءولة للقضاء العسكرف
1	القدس	0	96	26	1
2	رام الله	18	408	172	0
3	نابلس	8	177	153	2
4	الءلل	26	722	123	8
5	ءنن	6	279	88	6
6	طولكرم	1	80	53	0
7	أرفا	2	138	38	2
8	بفء لءم	15	144	104	2
9	سلففء	3	144	26	0
10	قالقلفة	5	184	43	3
11	طوباس	0	94	51	1
12	الإءارة العامة لأمن الشرطة	45	136	0	19
	<b>المءموع</b>	<b>129</b>	<b>2602</b>	<b>877</b>	<b>44</b>



## الشرطة القضائية

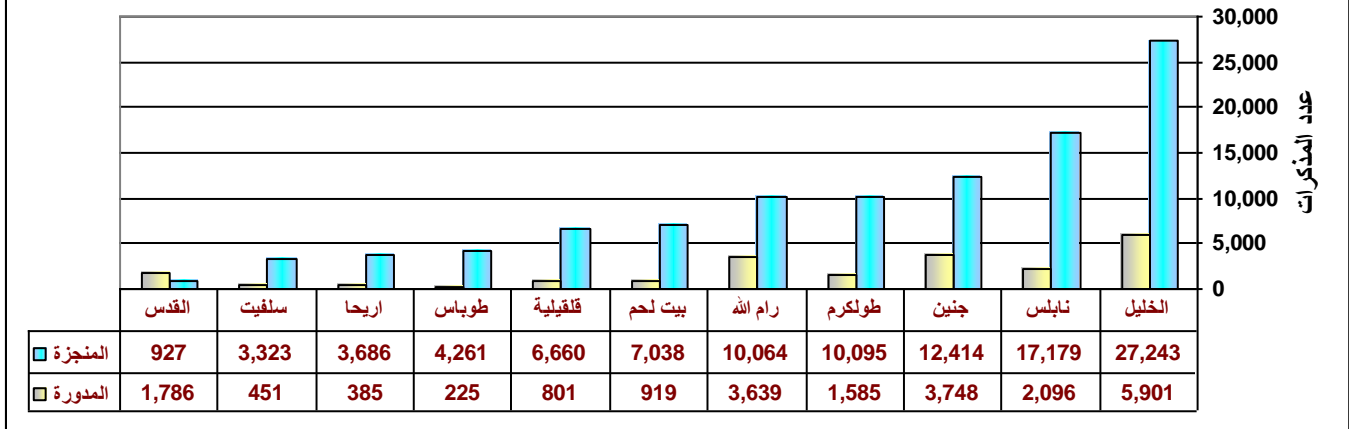
المذكرات القضائية الواردة لإدارة الشرطة القضائية  
خلال الفترة 2012-2014م.



- متوسط عدد المذكرات القضائية الواردة لإدارة الشرطة القضائية للأعوام الثلاثة الموضحة بالرسم أعلاه (132,226) مذكرة ، وفي العام 2014 بلغ عدد المذكرات (124,426) مذكرة ، أي بانخفاض بنسبة (-5,9) % عن المعدل العام للأعوام الثلاثة ، وبتزايد بنسبة (+1) % عن العام 2013 .



المذكرات القضائية المنجزة والمدورة للأفرع من الوارد السنوي  
للعام 2014م.

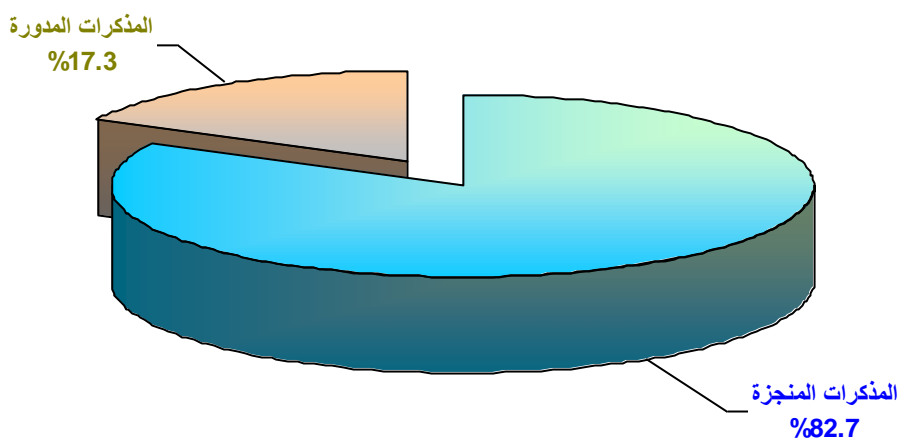


- من الشكل السابق نلاحظ بأن عدد المذكرات القضائية المنجزة في جميع أفرع الشرطة القضائية أعلى من عدد المذكرات المدورة باستثناء فرع القدس، ولكن نسبة الإنجاز في الفروع كانت متفاوتة وذلك حسب الجدول التالي :-

المحافظة	طوباس	أريحا	قلقيلية	نابلس	بيت لحم	سلفيت	طولكرم	الخليل	جنين	رام الله	القدس
نسبة الانجاز %	95	90,5	89,3	89	88,5	88	86,4	82,2	76,8	73,4	34,2



النسبة المئوية للمذكرات القضائية المنجزة والمدورة  
للعام 2014م.



- في العام 2014 بلغ عدد المذكرات القضائية الواردة لفرع الشرطة القضائية (124,426) مذكرة، أنجز منها (102,890) مذكرة شكلت ما نسبته (82,7) %، فيما بلغ عدد المذكرات المدورة (21,536) مذكرة، أي بنسبة (17,3) %.  
\* تم إنجاز (17,116) مذكرة من أصل (24,840) من المذكرات المدورة من سنوات سابقة.

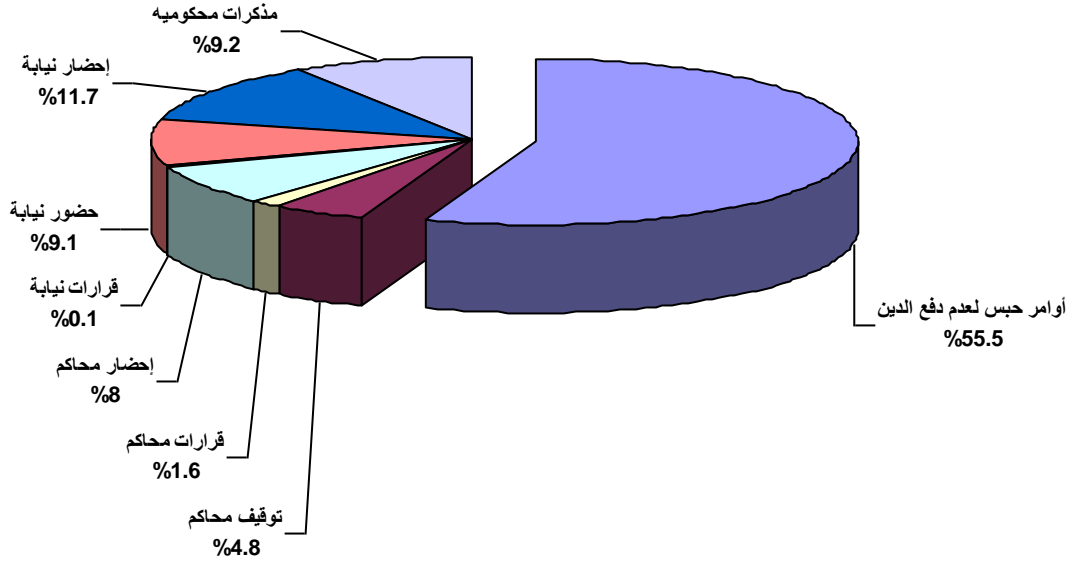
أنواع المذكرات القضائية

مذكرات محكومييه	إحضار نيابة	حضور نيابة	قرارات نيابة	إحضار محاكم	قرارات محاكم	توقيف محاكم	أوامر حبس لعدم دفع الدين	نوع المذكرة
11527	14596	11285	108	9927	1974	5930	69079	عددتها



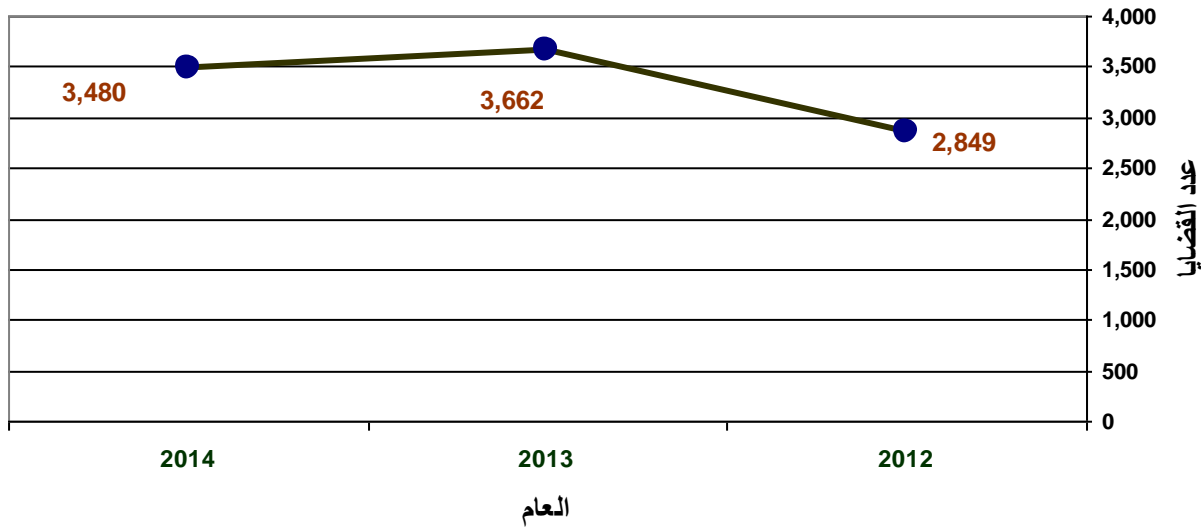


### النسب المئوية للمذكرات القضائية لعام 2014 حسب نوعها .



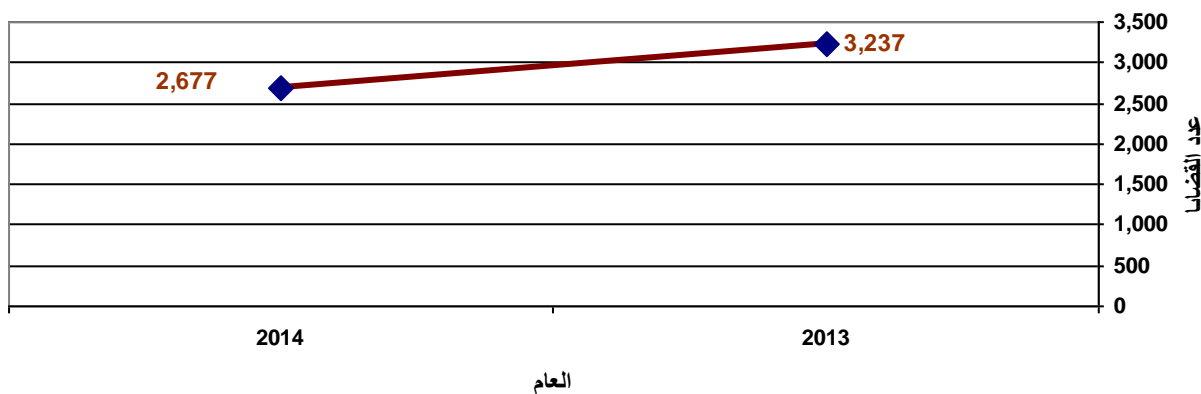


### القضافا الوارءة لءائرة ءمافة الأسرة ءلال الفءرة 2012-2014م.



- بلق مءوسء عءء القضافا الوارءة لءائرة ءمافة الأسرة للأعوام الءلالءة الموضءة بالرسم أعلاه (3,330) قضافة ، وفف العام 2014 بلق عءء القضافا الوارءة (3,480) قضافة ، أف بزفءاءة بنسبة (+4,5%) عن المعدل العام للأعوام الءلالءة ، وبانءفاء بنسبة (-5%) عن العام 2013 .

### القضافا الوارءة لءائرة الاءءاء لعامف 2013-2014م.



- فف العام 2014 بلق عءء القضافا الوارءة لءائرة الاءءاء (2,677) قضافة ، فف العام 2013 كانت (3,237) قضافة ، أف بانءفاء بنسبة (-17,3%).



دائرة حماية الأسرة والأحداث / القضايا المتعلقة بالأحداث

المجموع	القدس	نابلس	سلفيت	طولكرم	أريحا	طوباس	جنين	قلقيلية	رام الله	الخليل	بيت لحم	نوع القضية
9	0	0	0	0	0	0	0	3	0	1	5	هروب من المنزل
17	3	0	3	0	0	1	0	1	0	2	7	محاولة انتحار
8	0	2	1	0	0	0	0	2	0	0	3	عمل منافي للحياء
23	0	1	2	0	0	0	0	0	0	20	0	حجز حرية
43	0	8	13	1	0	2	0	3	0	11	5	شتم وتحقير وتشهير
148	0	55	14	19	2	1	18	16	0	21	2	تهديد
4	0	2	0	0	0	0	0	2	0	0	0	شروع بالقتل
27	3	7	1	0	0	1	6	0	0	5	4	هتك العرض
12	0	0	0	0	0	0	12	0	0	0	0	تسرب من المدارس
25	0	0	2	3	0	9	9	2	0	0	0	إلقاء حجارة
11	0	1	0	0	0	1	0	0	0	6	3	تحرش جنسي
174	0	57	0	5	0	0	70	0	15	1	26	عمالة أطفال وتسول
14	0	0	1	5	0	6	0	2	0	0	0	إتلاف أملاك عامة
1	0	0	0	1	0	0	0	0	0	0	0	زحم الطريق العام
1	0	0	0	0	0	0	0	1	0	0	0	القتل
398	12	81	18	46	36	18	67	52	13	49	6	السرقه
1095	15	225	35	84	27	31	174	124	111	248	21	الإيذاء والإيذاء البالغ
25	0	2	4	1	0	6	7	1	0	2	2	إفلاق الراحة العامة
63	1	13	2	2	1	1	16	4	0	9	14	مقاومة رجال الأمن
29	0	0	0	1	12	0	0	0	0	6	10	الشروع بالسرقه
7	0	4	0	1	0	0	0	0	0	2	0	الحرق الجنائي
106	2	18	1	11	0	12	15	11	6	17	13	إتلاف مال الغير
15	0	2	0	1	4	3	0	0	0	4	1	خرق حرمة منازل
4	0	0	0	0	0	2	0	1	0	1	0	معاكسات
2	0	0	0	1	0	0	0	1	0	0	0	حيازة سلاح ابيض
9	0	2	0	0	0	0	0	0	0	6	1	سقوط من علو
407	11	119	11	4	32	10	96	7	41	19	57	قضايا أخرى
2,677	47	599	108	186	114	104	490	233	186	430	180	المجموع



### دائرة حماية الأسرة والأحداث/ القضايا المتعلقة بالأسرة

المجموع	القدس	نابلس	سلفيت	طولكرم	أريحا	طوباس	جنين	قلقيلية	رام الله	الخليل	بيت لحم	نوع القضية
180	2	0	5	95	3	12	13	3	20	27	0	اعتداء جنسي وتحرش
408	0	67	11	41	14	8	43	30	90	72	32	هروب من المنزل
360	0	61	69	49	2	4	48	13	25	63	26	محاولة انتحار
21	0	0	3	3	1	1	0	8	0	4	1	عمل منافي للحياء
32	0	3	2	3	0	0	0	0	0	22	2	حجز حرية
64	0	9	0	3	0	1	20	3	0	25	3	حجز أوراق ثبوتية
122	1	5	47	8	1	22	2	3	0	21	12	شتم وتحقير وتشهير
451	7	53	39	72	1	14	33	30	0	163	39	تهديد
37	0	1	4	2	0	0	0	1	5	16	8	إهمال
32	0	1	2	10	2	0	0	8	0	4	5	هتك العرض
13	0	0	0	0	0	0	13	0	0	0	0	حضانة أطفال
116	0	0	3	0	7	2	104	0	0	0	0	خلافات أسرية
12	0	0	0	3	0	0	0	2	0	7	0	معاكسات هاتفية
109	3	14	6	12	2	5	19	19	0	26	3	السرقة
986	76	93	13	6	30	35	69	95	147	394	28	الإيذاء والإيذاء البالغ
11	0	0	1	3	0	1	2	2	0	2	0	إغلاق الراحة العامة
6	0	0	0	0	1	1	0	0	0	2	2	الزنا
74	0	0	4	15	2	1	0	18	0	30	4	إتلاف مال الغير
1	0	0	0	1	0	0	0	0	0	0	0	الخطف
1	0	0	0	0	0	0	0	1	0	0	0	التعدي على حراسة قاصر
34	1	1	4	5	0	0	0	1	4	14	4	إفساد الرابطة الزوجية
11	0	5	0	0	0	0	0	2	0	4	0	إساءة انتمان
6	0	0	0	1	0	1	0	0	0	1	3	حمل غير شرعي
4	0	1	0	2	0	0	0	0	0	0	1	سفاح
66	0	0	0	66	0	0	0	0	0	0	0	تسمم
7	0	0	0	4	0	0	0	2	0	1	0	سقوط من غلو
10	2	1	0	1	0	0	0	0	0	6	0	دخول منازل الغير
2	0	0	0	0	0	0	0	1	0	1	0	حرق جنائي
7	1	2	0	0	1	0	0	0	0	2	1	اغتصاب



Ministry of Interior  
General Police Directorate  
Research planning and  
development



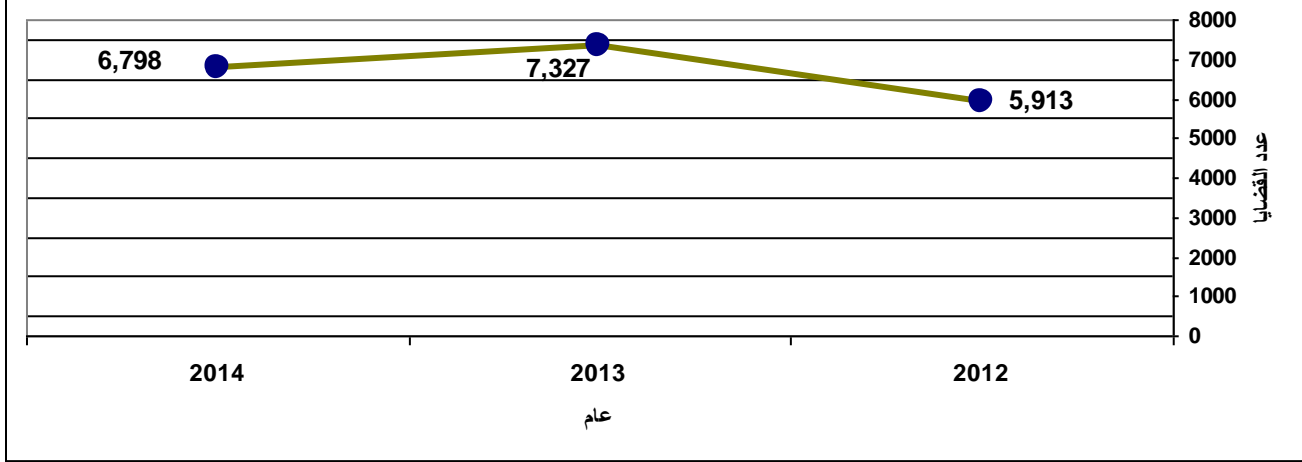
المديرية العامة للشرطة  
ادارة التخطيط  
و التطوير

1	0	0	0	0	0	0	0	1	0	0	0	شروع بالقتل
296	16	12	19	8	2	7	57	16	58	45	56	قضايا أخرى
3,480	109	329	232	413	69	115	423	259	349	952	230	المجموع



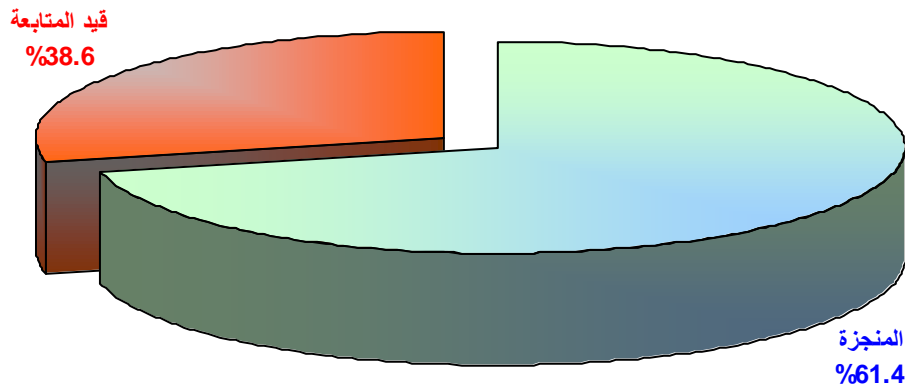
### أءارة المباءء العامة

ءء القضافا الوارءة لإءارة المباءء العامة  
ءلال الفءرة 2012-2014م.



- بلغ متوسء ءء القضافا الوارءة لإءارة المباءء العامة للأءوام الألاءة الموضءة بالرسم أءلاه (6,679) قضافة ، وفف العام 2014 بلغ ءء القضافا الوارءة (6,798) قضافة ، أف بفرءة بنسبة (+1,8%) عن المعدل العام للأءوام الألاءة ، وبنءفاض بنسبة (-7,2%) عن العام 2013 .

### النسبة المئوفة للقضافا المنءزة وقفء المءابءة للعام 2014م .

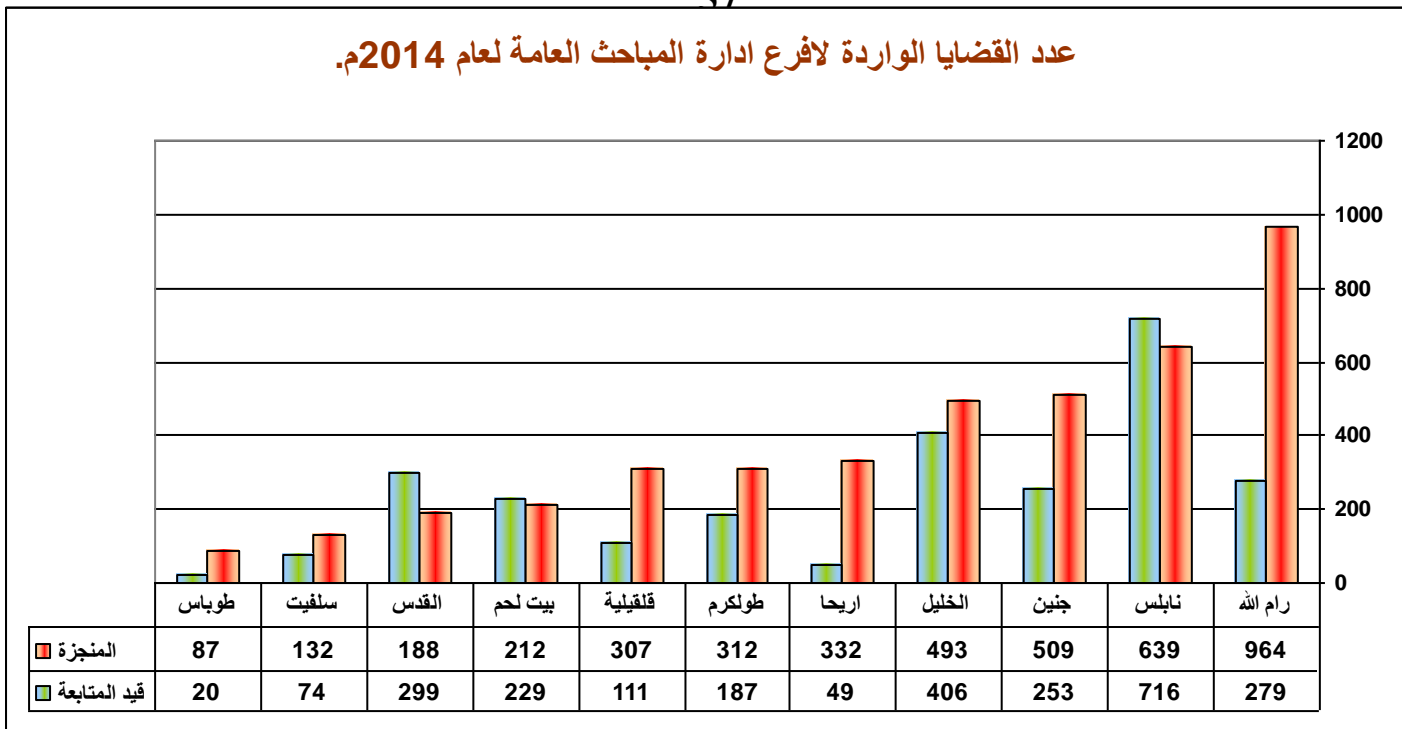




- في العام 2014 بلغ عدد القضايا الواردة لأفرع إدارة المباحث العامة (6,798) قضية، أنجز منها (4,175) قضية شكلت ما نسبته (61,4) % ، فيما بلغ عدد القضايا قيد المتابعة (2,623) قضية بنسبة (38,6) % من القضايا الواردة .  
\* تم إنجاز (753) قضية بسيطة واردة لأفرع المباحث خلال العام 2014 .  
\* تم إنجاز (321) قضية خلال العام 2014 والتي كانت مدورة من سنوات سابقة .

57

### عدد القضايا الواردة لأفرع إدارة المباحث العامة لعام 2014م.



- من الشكل أعلاه نلاحظ أن عدد القضايا المنجزة في معظم المحافظات أعلى من عدد القضايا قيد المتابعة باستثناء محافظات نابلس- بيت لحم- القدس، ولكن نسبة الانجاز في أفرع المحافظات كانت متفاوتة وذلك حسب الجدول التالي :-

المحافظة	أريحا	طوباس	رام الله	قلقيلية	جنين	سلفيت	طولكرم	الخليل	بيت لحم	نابلس	القدس
نسبة الانجاز %	87.1	81.3	77.6	73.4	66.8	64.1	62.5	54.8	48.1	47.2	38.6



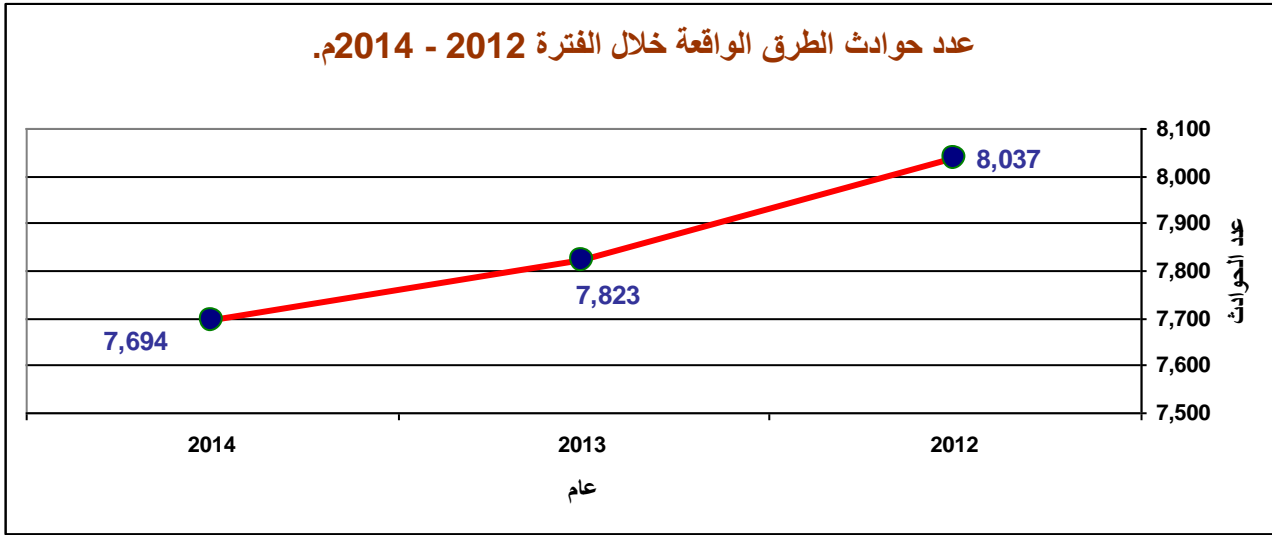
إدارة المرور  
الأسباب المؤدية للحوادث

النسبة المئوية (%)	المجموع	الضواحي	طوباس	سلفيت	قلقيلية	أريحا	طولكرم	جنين	بيت لحم	نابلس	رام الله	الخليل	الأسباب المؤدية للحوادث
17,5	1347	31	42	17	54	29	86	133	335	215	159	246	عدم اتخاذ التدابير لعابري الطريق
16,0	1237	49	14	18	27	33	42	65	164	316	341	168	عدم المحافظة على المسافة
14,0	1082	37	14	45	29	63	51	24	32	365	198	224	الانحراف عن مسلك السير
8,3	641	20	21	14	13	38	43	78	78	88	131	117	الالتفاف الخاطئ
8	605	39	24	48	40	0	106	156	4	107	25	56	أخرى
7,3	558	18	8	26	12	20	26	58	20	103	203	64	عدم إعطاء حق الأولوية
5,5	424	1	2	8	7	17	53	23	38	89	176	10	عدم الامتثال لإشارة قف
5,3	408	7	3	16	9	54	21	36	45	87	87	43	الرجوع للخلف
4,4	341	8	11	13	12	7	25	63	42	33	73	54	عدم السير على اليمين
3,7	284	0	22	2	9	4	12	110	5	14	103	3	السرعة الزائدة
2,8	217	16	7	13	4	7	18	28	15	35	53	21	التجاوز الخاطئ
2	149	0	0	0	4	0	0	0	4	25	103	13	عدم الامتثال لإشارة الضونية
1,8	139	1	2	0	0	10	10	11	30	25	38	12	التحرك من الوقوف
1,4	111	1	2	1	8	5	13	3	1	51	25	1	عدم الامتثال لإشارة تمهل
1	70	2	1	0	2	3	5	8	9	22	9	9	الدخول بعكس السير
0,6	50	0	0	0	2	1	1	1	18	7	3	17	عدم تأمين نقل الركاب
0,2	17	0	2	0	0	2	0	8	0	5	0	0	عطل بالمركبة
0,1	7	0	0	0	0	1	0	2	0	4	0	0	خطأ عابر الطريق
0,1	7	0	0	0	0	0	0	4	0	2	1	0	خلل بالطريق



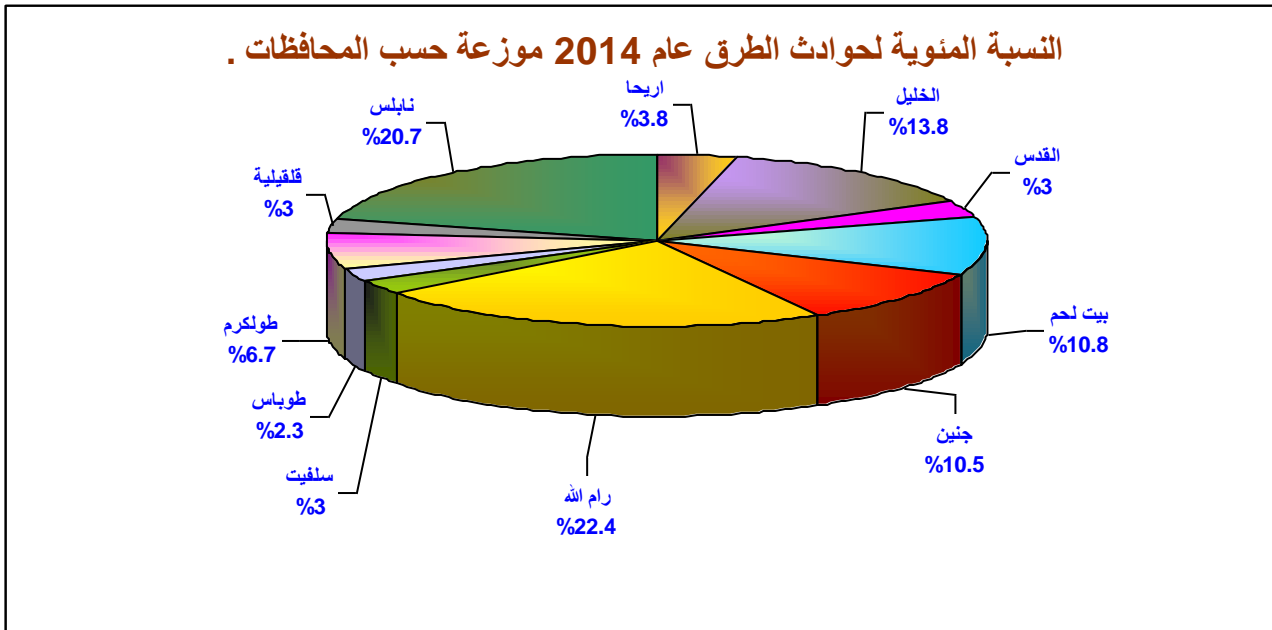


### عدد حوادث الطرق الواقعة خلال الفترة 2012 - 2014م.



- بلغ متوسط عدد حوادث الطرق للأعوام الثلاثة الموضحة بالرسم أعلاه (7,851) حادث ، وفي العام 2014 بلغ عدد الحوادث ( 7,694 ) حادث، أي بانخفاض بنسبة (-2%) عن المعدل العام للأعوام الثلاثة ، عند مقارنة عدد الحوادث في عام 2014 مع عام 2013 نلاحظ وجود انخفاض بعدد الحوادث بنسبة (-1.6%)

### النسبة المئوية لحوادث الطرق عام 2014 موزعة حسب المحافظات .

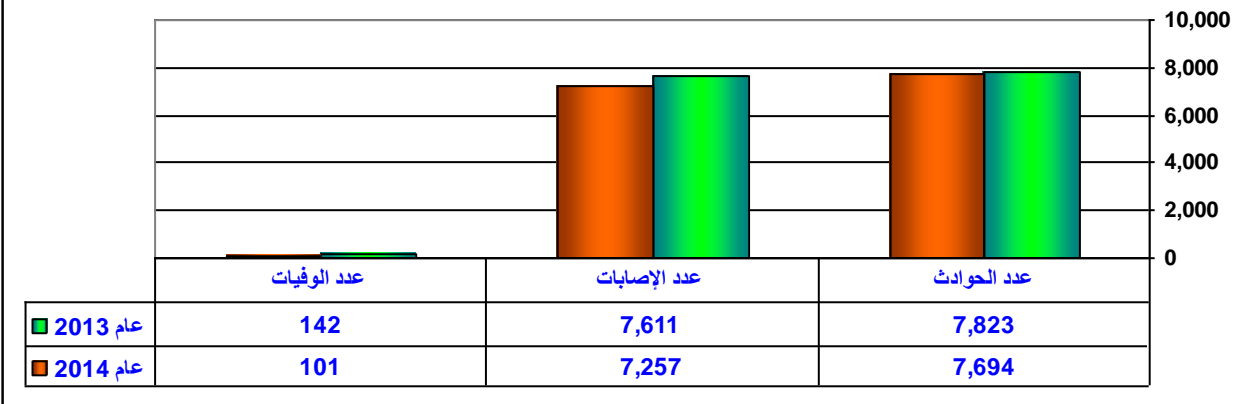




- في العام 2014 بلغ عدد الحوادث (7,694) حادث ، توزعت أماكن حدوثها على محافظات الوطن بالنسب المئوية حسب الشكل أعلاه ، حيث بلغت أعلى نسبة في محافظة رام الله تليها محافظة نابلس ، وأقل نسبة في محافظة طوباس .

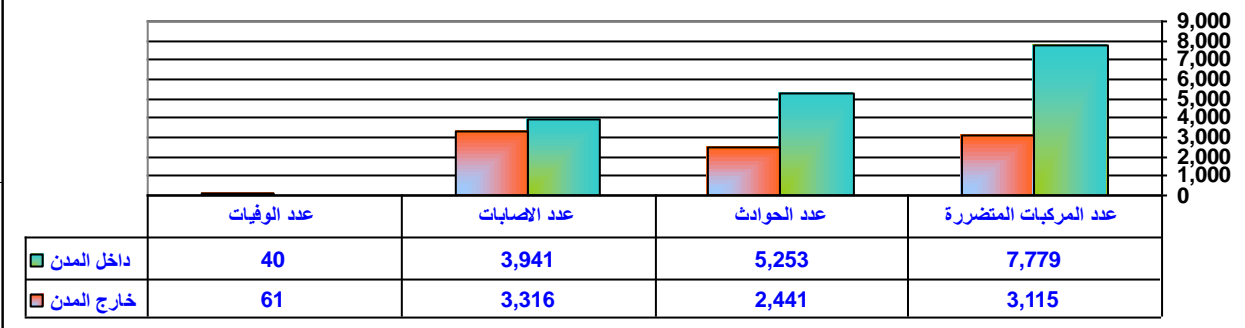
27

مقارنة بين عدد حوادث الطرق وما نتج عنها من إصابات ووفيات  
في عامي 2013 - 2014م.



- بمقارنة عدد الحوادث للعام 2014 مع العام 2013 نلاحظ وجود انخفاض بعدد الحوادث بنسبة (-1.6) % ، نتج عن ذلك انخفاض بعدد الإصابات للعام 2014 بنسبة (-4.7) % ، وانخفاض بعدد الوفيات بنسبة (-28.9) % ، كما نتج عنها انخفاض بعدد الحوادث التي نتج عنها وفيات من (123) إلى (89) حادث في العام 2014.

مقارنة بين عدد حوادث الطرق وما نتج عنها للعام  
مصنفة حسب مكان وقوعها

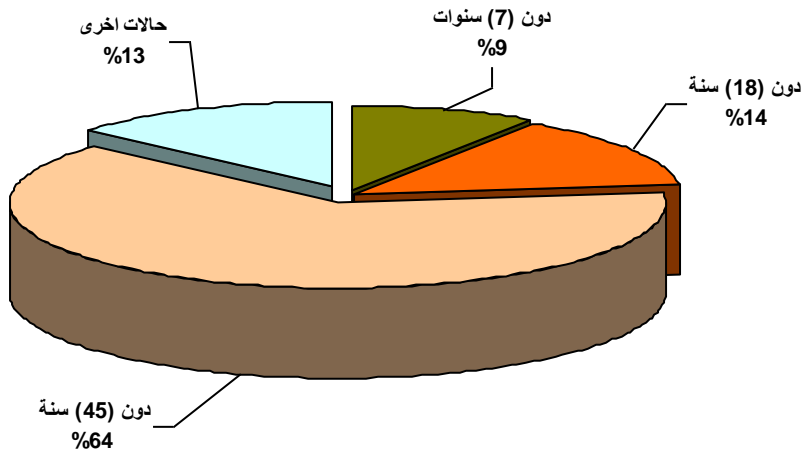




- الحوادث - داخل المدن .
- بلغ عدد الحوادث داخل المدن (5,253) حادث ، أي بنسبة (68.3) % من مجموع الحوادث ، نتج عن ذلك وفيات بنسبة (39.6) % من مجموع الوفيات ، وإصابات بنسبة (54.3) % من مجموع الإصابات ، وأضرار بنسبة (71.4) % من مجموع الأضرار .
- الحوادث - خارج المدن .
- بلغ عدد الحوادث خارج المدن (2,441) حادث ، أي بنسبة (31.7) % من مجموع الحوادث ، نتج عن ذلك وفيات بنسبة (60.4) % من مجموع الوفيات ، وإصابات بنسبة (45.7) % من مجموع الإصابات ، وأضرار بنسبة (28.6) % من مجموع الأضرار .

30

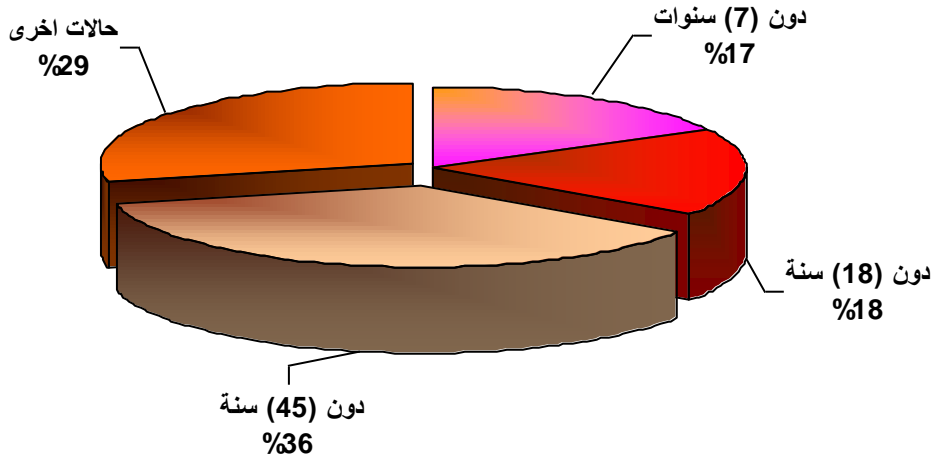
الإصابات الناتجة عن حوادث الطرق عام 2014 مصنفة حسب الفئة العمرية .



- في العام 2014 بلغ عدد الإصابات الناتجة عن حوادث الطرق (7,257) إصابة ، توزعت على الفئات العمرية كما هو موضح في الشكل أعلاه ، إذ بلغت أعلى نسبة إصابات (64) % وكانت للفئة العمرية دون (45) سنة ، فيما كانت أقل نسبة إصابات (9) % وكانت في الفئة العمرية دون (7) سنوات .



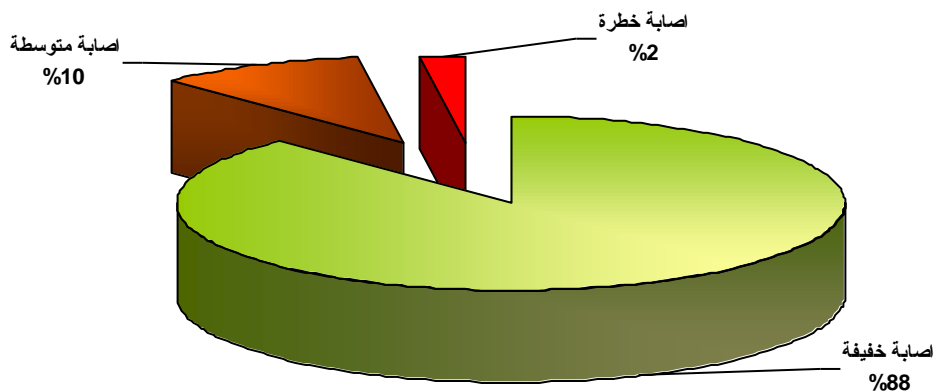
### الوفيات الناتجة عن حوادث الطرق عام 2014 مصنفة حسب الفئة العمرية .



- في عام 2014 بلغ عدد الوفيات الناتجة عن حوادث الطرق (101) وفاه ، توزعت على الفئات العمرية كما هو موضح في الشكل أعلاه ، إذ بلغت أعلى نسبة وفيات (36)% وكانت في الفئة العمرية دون (45) سنة ، فيما كانت أقل نسبة (17)% وكانت في الفئة العمرية دون (7) سنوات .

34

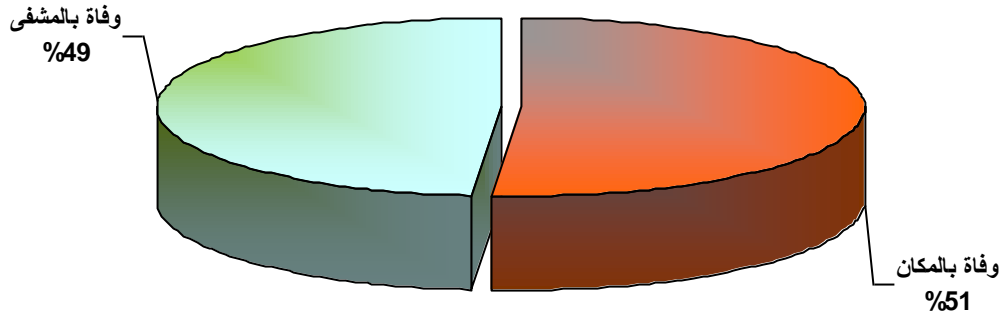
### الإصابات الناتجة عن حوادث الطرق عام 2014 مصنفة حسب درجة خطورتها .





- في العام 2014 بلغ عدد الإصابات الناتجة عن حوادث الطرق (7,257) إصابة ، توزعت على حسب درجة خطورتها كما هو موضح في الشكل أعلاه ، إذ بلغت أعلى نسبة (88%) وكانت للإصابات الخفيفة ، يليها الإصابات المتوسطة بنسبة (10%) ، والإصابات الخطيرة بنسبة (2%) .

### الوفيات الناتجة عن حوادث الطرق عام 2014 مصنفة حسب مكان وقوعها



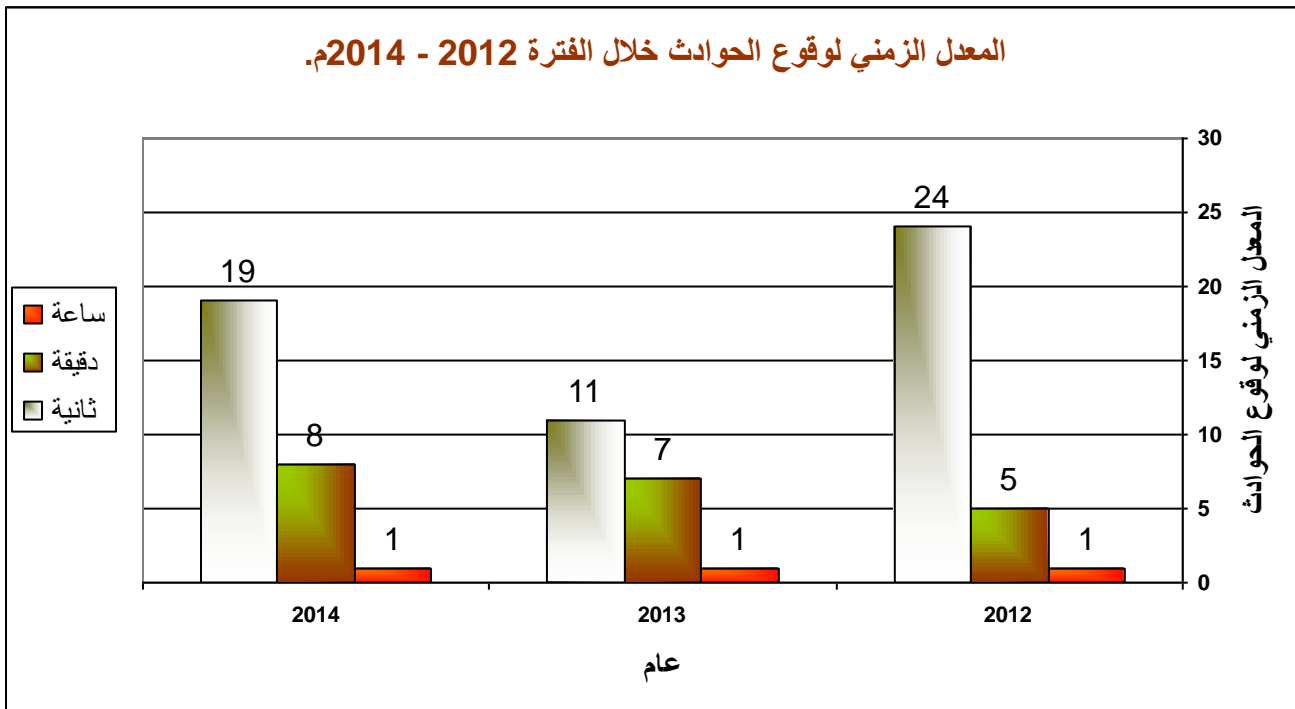
- عام 2014 بلغ عدد الوفيات الناتجة عن حوادث الطرق (101) وفاة ، توزعت حسب مكان وقوعها كما هو موضح في الشكل أعلاه ، إذ بلغت نسبة الوفيات بالمكان (51%) ، فيما بلغت نسبة الوفاة بالمشفى (49%) .



## المعدل الزمني لوقوع الحوادث والإصابات والوفيات خلال الفترة 2012 - 2014 م.

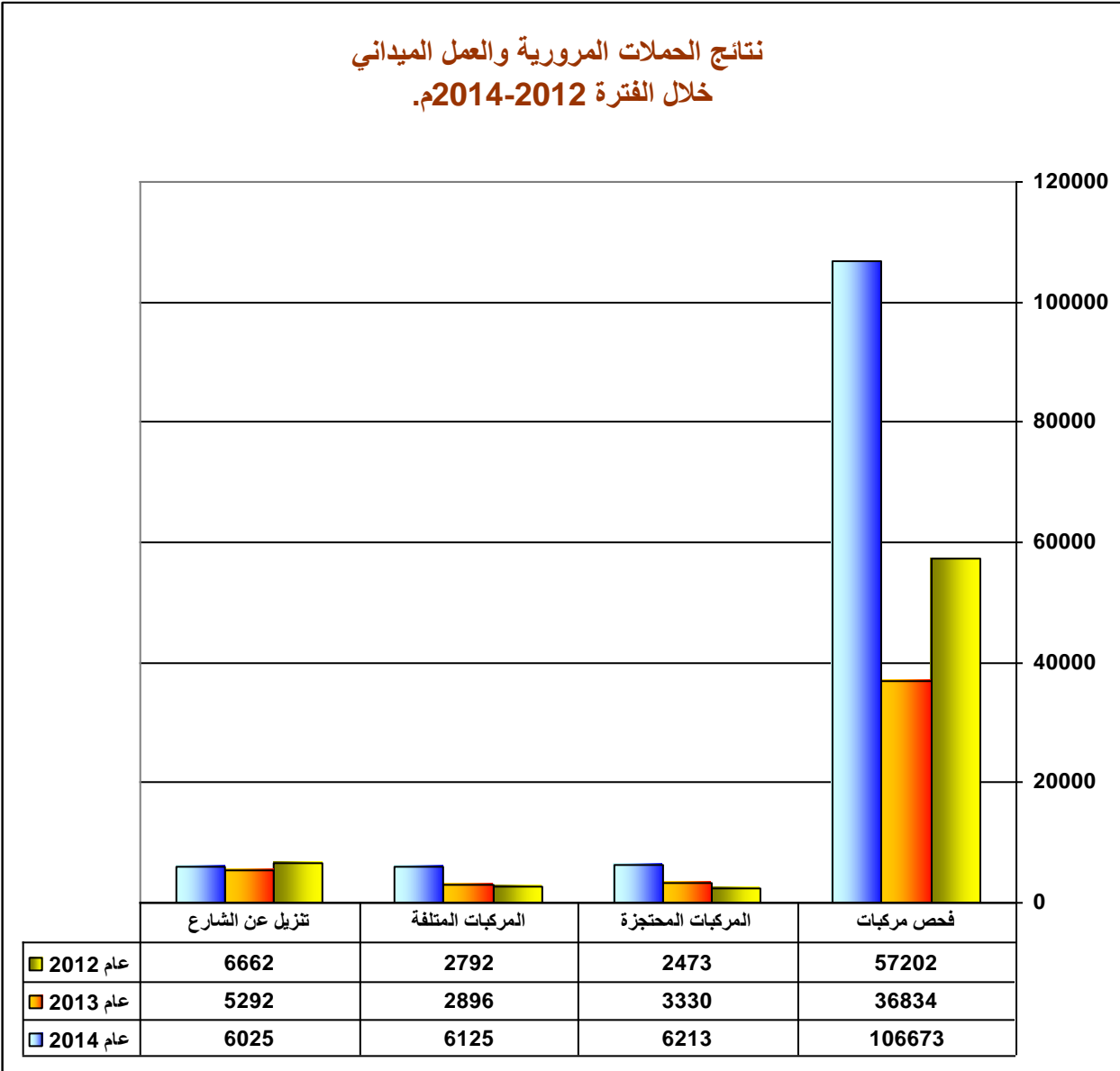
المعدل الزمني	الوقت hh:mm:ss	العدد	النوع	العام
حدث سير كل ساعة و(5) دقائق و(24) ثانية	01:05:24	8037	إجمالي الحوادث	2012
إصابة كل ساعة و(5) دقائق و(5) ثواني	01:05:05	8075	إجمالي الإصابات	
وفاه كل ثلاثة أيام و(1) ساعة	73:00:00	120	إجمالي الوفيات	
حدث سير كل ساعة و(7) دقائق و(11) ثانية	01:07:11	7823	إجمالي الحوادث	2013
إصابة كل ساعة و(9) دقائق و(3) ثواني	01:09:03	7611	إجمالي الإصابات	
وفاه كل يومين و(13) ساعة و(41) دقيقة و(25) ثانية	61:41:25	142	إجمالي الوفيات	
حدث سير كل ساعة و(8) دقائق و(19) ثانية	01:08:19	7694	إجمالي الحوادث	2014
إصابة كل ساعة و(12) دقيقة و(26) ثانية	01:12:26	7257	إجمالي الإصابات	
وفاه كل ثلاثة أيام و(14) ساعة و(43) دقيقة و(58) ثانية	86:43:58	101	إجمالي الوفيات	

## المعدل الزمني لوقوع الحوادث خلال الفترة 2012 - 2014 م.





نتائج الحملات المرورية والعمل الميداني  
خلال الفترة 2012-2014م.



- من الشكل أعلاه نلاحظ أن عام 2014 شهد ازديادا في أعداد المركبات التي تم فحصها ، والذي أدى إلى زيادة في عدد المركبات المحتجزة والمركبات المتلفة والمركبات التي تم تنزيلها عن الشارع بنسب متفاوتة وملحوظة .



دائرة المظالم وحقوق الإنسان  
الشكاوى الواردة

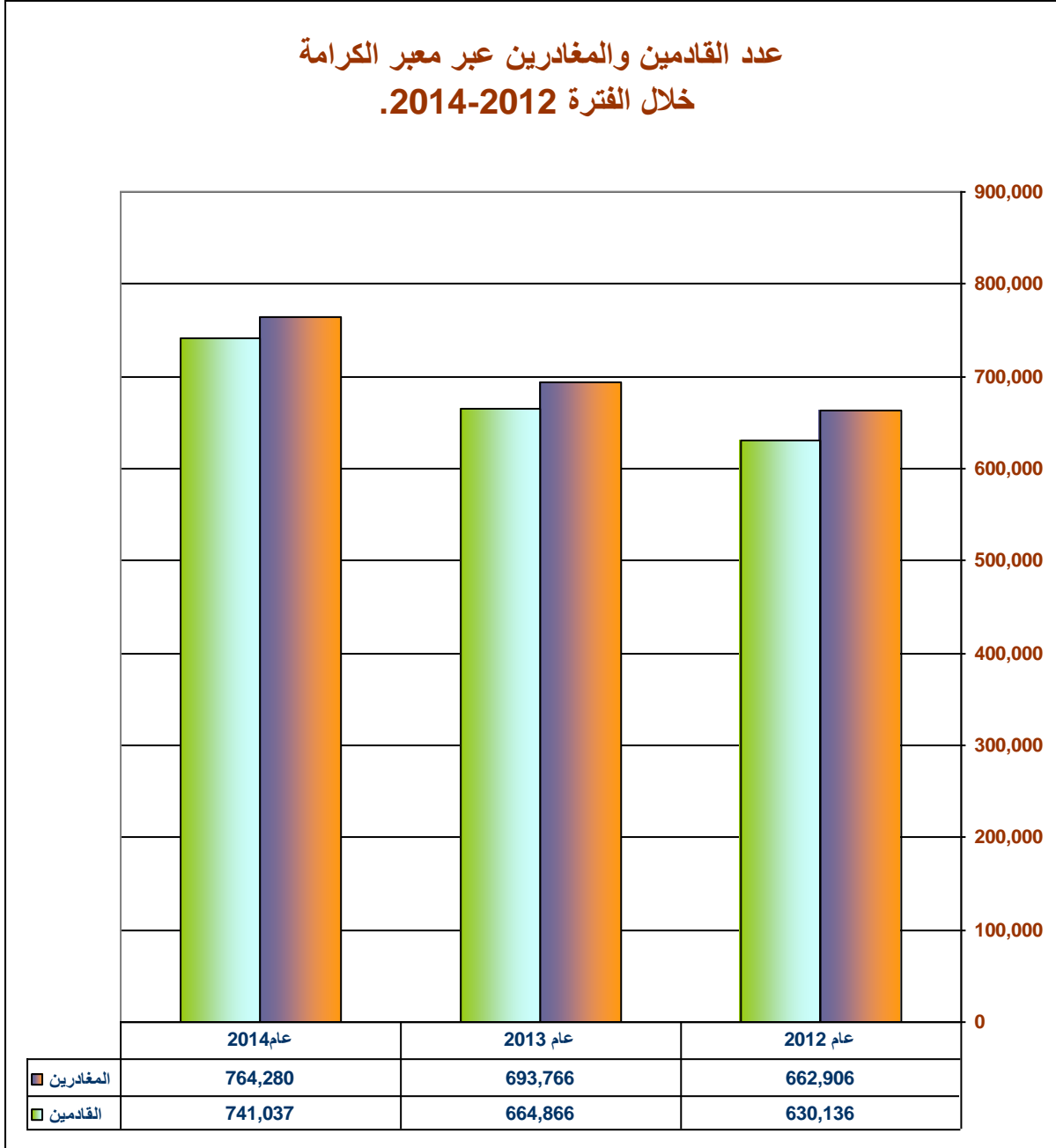
نسبة التغير	التغير	عدد الشكاوى		المحافظة	م
		عام 2014	عام 2013		
30,0-	3-	7	10	القدس	1
2,70-	2-	73	75	الخليل	2
68,4-	26-	12	38	بيت لحم	3
43,6+	17+	56	39	رام الله	4
54,5-	6-	5	11	طولكرم	5
26,8-	11-	30	41	نابلس	6
33,3+	4+	16	12	جنين	7
267+	8+	11	3	قلقيلية	8
100+	7+	14	7	أريحا	9
69,0-	9-	4	13	طوباس	10
36,4-	4-	7	11	سلفيت	11
76,6+	36+	83	47	المديرية العامة	12
3,6+	11+	318	307	المجموع	





## ادارة المعابر والحدود

عدد القادمين والمغادرين عبر معبر الكرامة  
خلال الفترة 2012-2014.

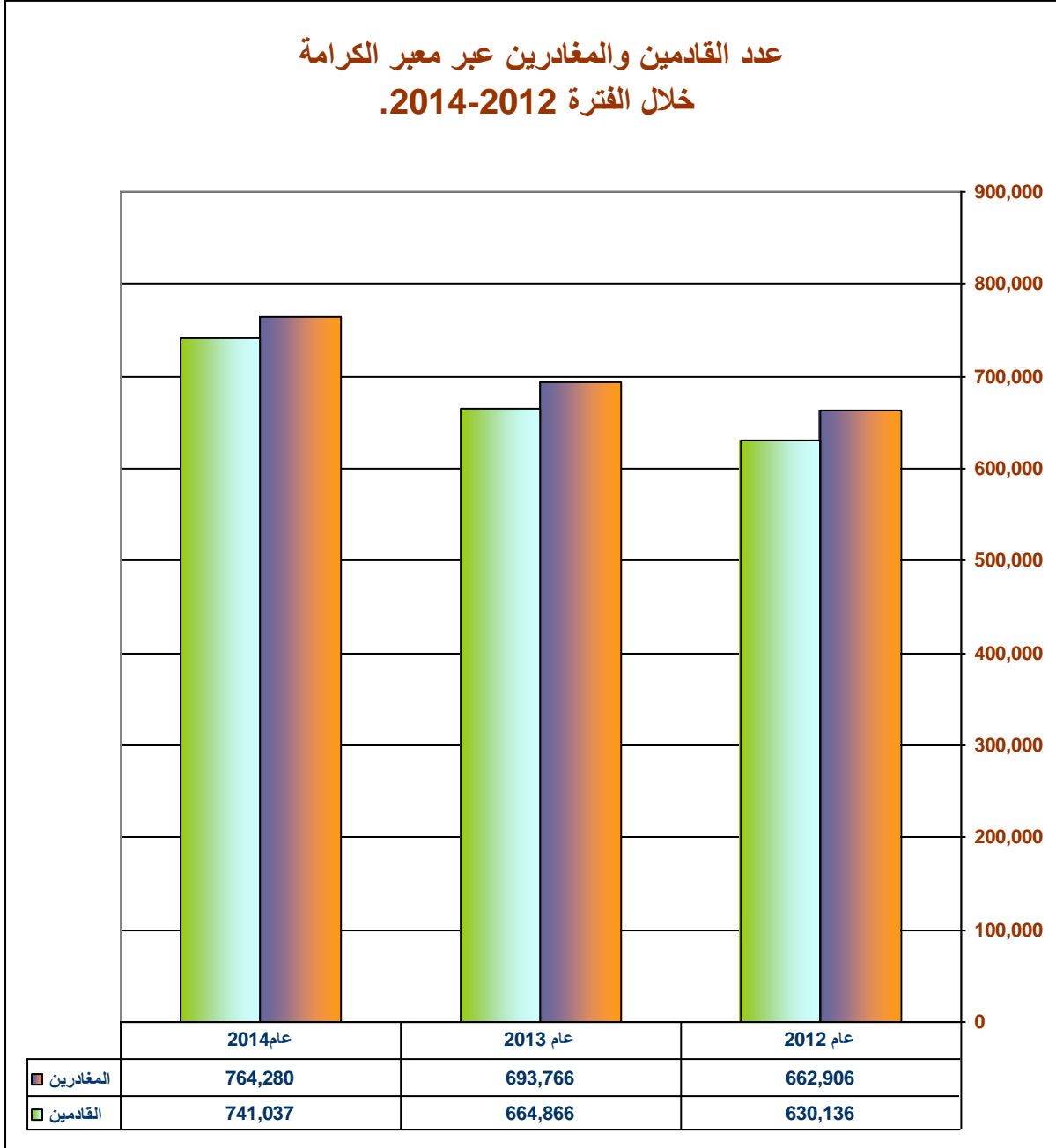


- بلغ متوسط عدد القادمين عبر معبر الكرامة للأعوام الثلاثة الموضحة بالرسم أعلاه (678,680) شخص، فيما بلغ عدد القادمين في العام 2014 (741,037) شخص، أي بزيادة بنسبة (+9,2%) عن المعدل العام للأعوام الثلاثة، وبزيادة بنسبة (+11,5%) عن العام 2013.
- بلغ متوسط عدد المغادرين للأعوام الثلاثة الموضحة بالرسم أعلاه (706,984) شخص، فيما بلغ عدد المغادرين في العام 2014 (764,280) شخص، أي بزيادة بنسبة (+8%) عن المعدل العام للأعوام الثلاثة، وبزيادة بنسبة (+10,2%) عن العام 2013.



## ادارة مكافحة المخدرات

عدد القادمين والمغادرين عبر معبر الكرامة  
خلال الفترة 2012-2014.



- بلغ متوسط عدد القادمين عبر معبر الكرامة للأعوام الثلاثة الموضحة بالرسم أعلاه (678,680) شخص، فيما بلغ عدد القادمين في العام 2014 (741,037) شخص، أي بزيادة بنسبة (+9,2%) عن المعدل العام للأعوام الثلاثة، وبزيادة بنسبة (+11,5%) عن العام 2013.
- بلغ متوسط عدد المغادرين للأعوام الثلاثة الموضحة بالرسم أعلاه (706,984) شخص، فيما بلغ عدد المغادرين في العام 2014 (764,280) شخص، أي بزيادة بنسبة (+8%) عن المعدل العام للأعوام الثلاثة، وبزيادة بنسبة (+10,2%) عن العام 2013.



## إدارة هندسة المتفجرات

م	نوع المهمة	العدد	ملاحظات
1	فحص سيارات مشبوهة	89	أنواع مختلفة لا تشكل خطورة
2	أجسام مشبوهة وهمية	83	العاب + حقائب لا تشكل خطورة
3	مسح هندسي	66	خط سير الوفود الرسمية +ملاعب+أماكن مشبوهة
4	إتلاف	88	أجسام عسكرية خطرة
5	ألغام	19	مضاد أفراد + مضاد دروع قديمة
6	محاضرات توعية وإرشاد	156	(3688) طالب وطالبة عدد المستفيدين
7	تحقيق ما بعد الانفجار	38	وفيات عدد (2) و (6) إصابات
8	قذائف عسكرية	79	عيارات وقذائف مختلفة
9	قنابل يدوية	40	قديمة + إسرائيلية تحمل شحنة متفجرة
10	قنابل صوتية وغاز	301	تالفة + غير تالفة
11	قذائف إنارة	22	عيارات مختلفة
12	حملات أمنية	12	اشترك مع الأجهزة الأمنية
13	مهام أخرى		