



رؤيتنا

شرطة متميزة لدولة آمنة.

رسالتنا

نأبر من أجل الوصول إلى مجتمع يسوده الأمن والأمان من خلال تقديم خدمات شرطية متميزة ملتزمة

بالقوانين والقيم، وتدعم البناء والتطوير والشراكات المحلية والإقليمية والدولية

وتصون الحقوق والحريات

قيمتنا

العدل والمساواة

الصدق والأمانة

التعاون والشراكة

صون الحقوق والحريات

الشفافية والمساءلة والسرية

الجودة والتميز

الشرطة

أهدافنا الإستراتيجية

تعزيز الأمن والنظام العام

التطوير المؤسسي

الاستخدام الفعال للموارد البشرية والمادية

ضمان الحكم الرشيد وخدمات ذات جودة فعالة

الفهرس

رقم الصفحة	المحتويات
الجرائم الجنائية	الباب الأول
25-1	إحصائية الجرائم الجنائية المرتكبة
الإدارات المتخصصة	الباب الثاني
35-26	إحصائية إدارة المرور
39-36	إحصائية إدارة مكافحة المخدرات
46-40	إحصائية إدارة مراكز الإصلاح والتأهيل
49-47	إحصائية إدارة المعابر والحدود
53-50	إحصائية إدارة السياحة والآثار
55 -54	إحصائية إدارة المباحث
58-56	إحصائية إدارة الشرطة القضائية
60-59	إحصائية إدارة حماية الأسرة والأحداث
61	إحصائية دائرة المختبر الجنائي
64-62	إحصائية إدارة الحراسات
65	إحصائية إدارة التدريب
67-66	إحصائية قوات الشرطة الخاصة
69-68	إحصائية إدارة هندسة المتفجرات
71-70	إحصائية إدارة العلاقات العامة
73-72	إحصائية إدارة المظالم وحقوق الإنسان
75-74	إحصائية إدارة الأمن الداخلي
77 - 76	إحصائية دائرة الجرائم الالكترونية
79 - 78	إحصائية المكتب المركزي الوطني "انتربول فلسطين"



الباب الأول

الجرائم الجنائية المرتكبة



الجرائم المرتكبة ضد حياة الأشخاص أو ما يتعلق بالنفس
للعام 2021 م .

المجموع	جرائم أخرى	الإيذاء البسيط	الإيذاء البالغ	مشاجرات	التهديد	التسبب بالوفاة	الشروع بالقتل	القتل عن غير قصد	القتل القصد	القتل العمد	المحافظة
646	39	286	11	9	294	5	2	0	0	0	أريحا
2543	93	1463	47	19	816	45	51	0	5	4	الخليل
675	117	293	15	5	229	7	2	1	0	6	ضواحي القدس
1449	0	721	77	9	598	9	34	0	1	0	بيت لحم
1857	185	745	114	231	514	15	47	0	1	5	جنين
1074	8	537	31	38	422	18	13	0	0	7	رام الله
617	52	225	22	9	302	0	5	0	0	2	سلفيت
364	12	159	25	0	161	5	0	0	0	2	طوباس
1078	7	552	100	3	398	9	7	0	1	1	طولكرم
744	8	310	38	4	361	4	17	0	0	2	قلقيلية
1895	166	608	228	10	821	23	36	0	2	1	نابلس
12942	687	5899	708	337	4916	140	214	1	10	30	المجموع



الجرائم المخلة بالأخلاق والآداب العامة
للعام 2021 م .

المحافظة	الزنا	الاغتصاب	التحرش الجنسي	هتك العرض	إفساد الرابطة الزوجية	الحض على الفجور	الشعوذة	المعاكسات	إفلاق الراحة العامة	فعل منافي للحياة	جرائم أخرى	المجموع
أريحا	2	1	1	5	3	0	0	1	4	9	1	27
الخليل	2	1	11	9	17	1	4	6	22	10	122	205
ضواحي القدس	0	1	2	10	4	1	0	0	8	5	32	63
بيت لحم	2	1	8	9	18	1	4	11	51	17	5	127
جنين	1	1	1	9	10	0	0	13	17	17	5	74
رام الله	0	1	28	37	43	0	3	53	25	10	0	200
سلفيت	0	1	0	1	3	0	0	4	16	6	18	49
طوباس	0	2	0	3	3	0	0	2	11	1	9	31
طولكرم	0	1	2	4	2	0	2	0	15	11	77	114
قلقيلية	0	0	0	0	5	0	0	3	8	15	16	47
نابلس	0	0	0	9	3	0	1	0	36	21	86	156
المجموع	7	10	53	96	111	3	14	93	213	122	371	1093



الجرائم المرتكبة ضد حرية الأشخاص أو سمعتهم
للعام 2021 م .

المحافظة	الخطف	الشروع بالخطف	حجز حرية الأشخاص	الذم والقدح والتحقيق	خرق حرمة المنازل	جرائم أخرى	المجموع
أريحا	0	0	2	93	12	12	119
الخليل	11	4	13	295	35	43	401
ضواحي القدس	3	1	9	97	15	175	300
بيت لحم	0	5	4	242	38	2	291
جنين	2	1	13	258	59	64	397
رام الله	6	2	22	272	33	142	477
سلفيت	1	0	3	106	9	30	149
طوباس	0	0	1	56	16	65	138
طولكرم	0	0	2	100	17	1	120
قلقيلية	2	1	5	115	14	7	144
نابلس	8	1	6	201	20	248	484
المجموع	33	15	80	1835	268	789	3020



الجرائم المرتكبة ضد الأموال
للعام 2021 م .

المجموع	جرائم أخرى	السلب والنشل	السطو المسلح	النصب والاحتيال	شراء أموال مسروقة وحيازتها	الشروع بالسرقة	السراقات					المحافظة
							أخرى	سيارة أو جزء منها	مدرسة	محل تجاري	منزل	
505	276	1	1	75	1	4	89	11	1	7	39	أريحا
503	0	8	1	210	2	7	233	3	0	10	29	الخليل
342	26	15	3	49	0	4	217	1	4	9	14	ضواحي القدس
536	0	4	5	198	2	7	231	8	6	41	34	بيت لحم
276	1	17	0	43	1	4	19	30	1	113	47	جنين
1035	1	0	1	225	3	24	577	101	2	29	72	رام الله
129	2	26	2	11	3	4	7	30	4	35	5	سلفيت
123	0	1	0	11	4	7	32	8	0	31	29	طوباس
216	19	1	0	40	11	5	46	4	5	35	50	طولكرم
122	26	36	0	14	7	1	3	3	0	15	17	قلقيلية
753	12	5	7	89	6	6	106	135	0	293	94	نابلس
4540	363	114	20	965	40	73	1560	334	23	618	430	المجموع
							2965					المجموع الكلي



الجرائم المرتكبة ضد موظفي الدولة والإخلال بسير العدالة
للعام 2021 م .

المحافظة	مقاومة موظف	تجمهر غير مشروع	إثارة الفتنة والنعرة	شهادة الزور	انتحال الوظائف والصفات الرسمية	فرار السجناء	تقديم مصدقات كاذبة	بلاغ كاذب	الافتراء	استيفاء الحق بالذات	مخالفة تدابير المحكمة	جرائم أخرى	المجموع
أريحا	48	3	0	1	1	0	0	0	1	1	17	1	73
الخليل	92	0	2	30	2	4	5	1	9	20	225	60	450
ضواحي القدس	14	0	0	3	4	3	0	1	10	3	24	20	82
بيت لحم	70	1	6	13	11	1	2	0	31	7	39	3	184
جنين	64	1	0	10	0	0	12	1	49	10	34	16	197
رام الله	159	14	0	28	6	2	1	1	21	16	109	205	562
سلفيت	14	0	0	5	1	0	0	0	1	4	17	40	82
طوباس	19	0	0	1	3	1	7	0	3	0	8	3	45
طولكرم	71	2	0	7	2	0	2	2	2	6	21	18	133
قلقيلية	59	1	0	7	0	2	1	0	6	4	46	14	140
نابلس	121	0	0	8	3	2	6	8	11	5	38	2	204
المجموع	731	22	8	113	33	15	36	14	144	76	578	382	2152





الجرائم المرتكبة ضد النظام العام
للعام 2021 م .

المحافظة	السكر المقرون بالشغب	ترويج المخدرات وحيازتها	تعاطي المواد المخدرة	زراعة النباتات المخدرة	مزاولة مهنة بدون ترخيص	زحم الطريق العام	حياسة سلاح بدون ترخيص	حياسة الأعيمة النارية والمفرقات	التسول	تشكيل جمعية أشرار	إهانة الشعور الديني	تداول مواد منتهية الصلاحية	جرائم أخرى	المجموع
أريحا	3	41	120	4	0	3	2	0	1	0	0	0	1	175
الخليل	1	29	139	6	2	55	3	1	6	1	22	1	89	355
ضواحي القدس	1	63	313	3	1	0	36	1	1	1	8	0	9	437
بيت لحم	5	24	242	2	10	1	10	3	5	10	5	1	12	330
جنين	0	145	195	4	5	14	40	0	37	0	6	0	48	494
رام الله	15	0	191	8	100	5	42	2	4	1	6	0	41	415
سلفيت	1	1	62	0	1	7	3	0	0	1	10	0	30	116
طوباس	0	2	51	0	0	1	7	0	1	0	0	0	2	64
طولكرم	4	9	394	1	2	2	9	0	0	1	0	0	9	431
قلقيلية	2	216	198	0	0	9	18	1	1	0	26	0	14	485
نابلس	0	14	131	3	0	4	8	5	0	0	15	1	9	190
المجموع	32	544	2036	31	121	101	178	13	56	15	98	3	264	3492





الجرائم المرتكبة ضد الثقة العامة والخاصة
للعام 2021 م .

المجموع	جرائم أخرى	تزوير الشيكات	الرشوة	تداول أوراق نقدية مزورة	خيانة الأمانة وإساءة الائتمان	تزوير أوراق مالية	تزوير الأوراق والمستندات الرسمية	المحافظة
47	10	0	0	4	31	0	2	أريحا
254	120	1	0	4	118	0	11	الخليل
30	1	0	0	2	10	1	16	ضواحي القدس
125	10	0	0	17	66	0	32	بيت لحم
117	22	4	0	11	64	11	5	جنين
217	0	58	0	11	118	1	29	رام الله
39	13	0	0	16	9	0	1	سلفيت
86	61	0	0	8	13	3	1	طوباس
51	0	0	0	2	43	2	4	طولكرم
27	2	0	0	8	17	0	0	قلقيلية
80	9	0	0	0	62	0	9	نابلس
1073	248	63	0	83	551	18	110	المجموع





سجرائم التعدي على الأملاك العامة والخاصة
للعام 2021 م .

المحافظة	إتلاف مال الغير	بناء بدون ترخيص	الحرق على وجه الخطأ	الحرق الجنائي	الاتجار بالآثار	التنقيب عن الآثار	نزع التخوم	جرائم أخرى	المجموع
أريحا	96	1	0	12	4	2	12	86	213
الخليل	650	14	3	32	0	7	9	85	800
ضواحي القدس	128	6	0	8	2	6	6	9	165
بيت لحم	490	13	0	25	0	4	23	191	746
جنين	125	17	0	58	22	14	11	96	343
رام الله	151	101	2	17	0	132	3	3	409
سلفيت	59	164	1	3	1	42	0	88	358
طوباس	140	6	14	14	13	2	2	60	251
طولكرم	123	8	8	13	1	6	22	52	233
قلقيلية	91	2	0	7	0	2	17	57	176
نابلس	234	55	2	73	5	27	5	84	485
المجموع	2287	387	30	262	48	244	110	811	4179



حالات خارج الإطار الجرمي
للعام 2021 م .

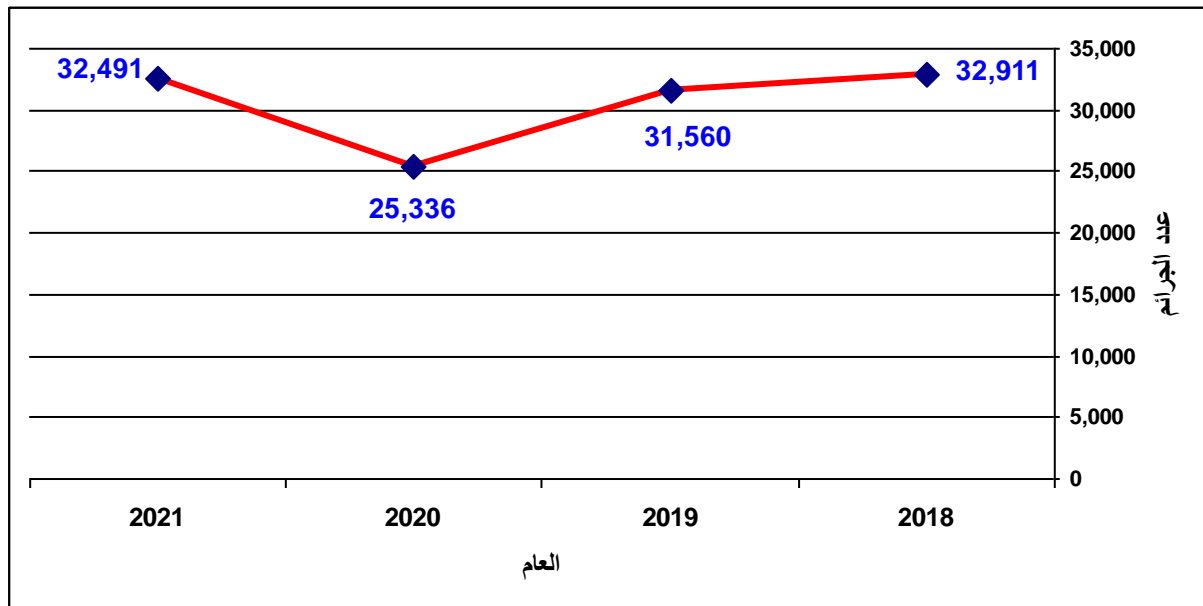
المحافظة	الانتحار التام	الشروع بالانتحار	التسمم	السقوط من علو	إصابة عمل	الغرق	حالات أخرى	المجموع
أريحا	1	12	0	3	1	0	15	32
الخليل	5	35	0	32	3	5	55	135
ضواحي القدس	1	16	9	25	6	0	23	80
بيت لحم	2	50	2	86	13	0	0	153
جنين	2	18	6	15	0	1	72	114
رام الله	5	4	1	15	23	0	0	48
سلفيت	0	13	0	0	8	0	9	30
طوباس	1	12	3	2	1	0	2	21
طولكرم	2	11	8	8	4	0	3	36
قلقيلية	1	2	0	0		0	0	3
نابلس	2	36	0	0	12	0	1	51
المجموع	22	209	29	186	71	6	180	703

نسبة التغير للجرائم الجنائية المرتكبة
خلال الفترة 2018 - 2021 م .

الزيادة أو النقصان		عدد الجرائم	العام
نسبة التغير (%)	التغير		
-----	-----	32099	2017
2.5 +	812+	32911	2018
4.1-	1351 -	31560	2019
19.7-	6224-	25336	2020
28.2+	7155+	32491	2021

- سجل خلال العام 2021 (32491) جريمة , وفي العام 2020 سجل (25336) جريمة، أي بارتفاع بنسبة (28.2)% .

مسار الجرائم الجنائية المرتكبة
خلال الفترة 2018-2021 م .



الجرائم الجنائية المرتكبة مصنفة حسب نوعها
خلال الفترة 2019 – 2021 م .

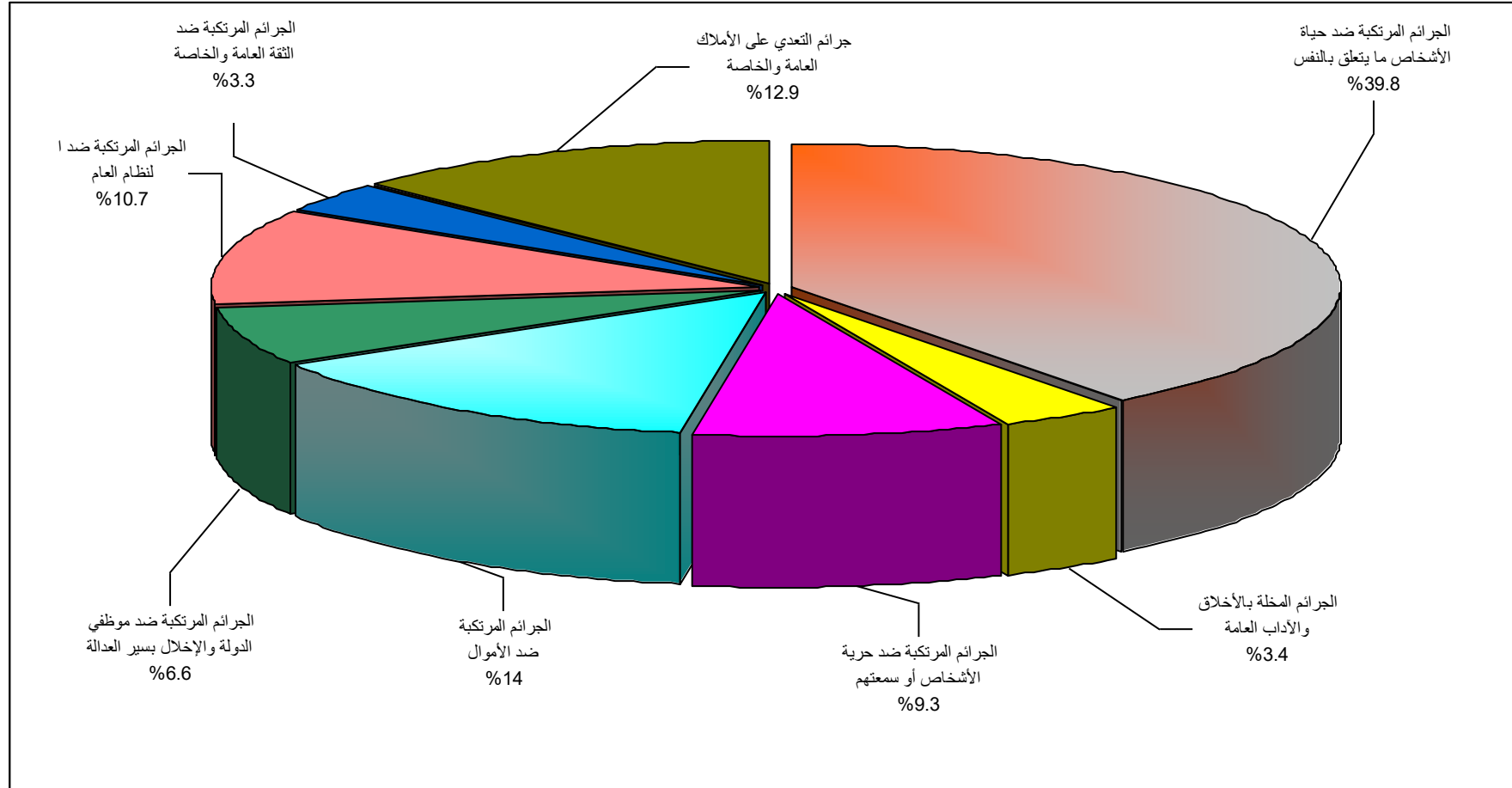
العام			نوع الجريمة	م
2021	2020	2019		
12942	9980	13483	الجرائم المرتكبة ضد حياة الأشخاص أو ما يتعلق بالنفس	1
1093	927	1195	الجرائم المخلة بالأخلاق والآداب العامة	2
3020	2544	2612	الجرائم المرتكبة ضد حرية الأشخاص أو سمعتهم	3
4540	3591	4676	الجرائم المرتكبة ضد الأموال	4
2152	1497	1891	الجرائم المرتكبة ضد موظفي الدولة والإخلال بسير العدالة	5
3492	2678	2854	الجرائم المرتكبة ضد النظام العام	6
1073	854	1210	الجرائم المرتكبة ضد الثقة العامة والخاصة	7
4179	3265	3639	جرائم التعدي على الأملاك العامة والخاصة	8
32491	25336	31560	المجموع	



الجرائم الجنائية المرتكبة مصنفة حسب نوعها للعام 2021 م .
المنجزة منها وقيد المتابعة

نسبة المنجز %	الجرائم الجنائية			نوع الجريمة	م
	المجموع	قيد المتابعة	المنجزة		
87.8	12942	1583	11359	الجرائم المرتكبة ضد حياة الأشخاص أو ما يتعلق بالنفس	1
86.2	1093	151	942	الجرائم المخلة بالأخلاق والآداب العامة	2
84.7	3020	462	2558	الجرائم المرتكبة ضد حرية الأشخاص أو سمعتهم	3
81.2	4540	853	3687	الجرائم المرتكبة ضد الأموال	4
92.5	2152	161	1991	الجرائم المرتكبة ضد موظفي الدولة والإخلال بسير العدالة	5
95.8	3492	146	3346	الجرائم المرتكبة ضد النظام العام	6
83.3	1073	179	894	الجرائم المرتكبة ضد الثقة العامة والخاصة	7
85.7	4179	597	3582	جرائم التعدي على الأملاك العامة والخاصة	8
87.3	32491	4132	28359	المجموع	

النسبة المئوية للجرائم الجنائية المرتكبة مصنفة حسب نوعها للعام 2021 م .



نسبة التغير في الجرائم الجنائية المرتكبة حسب المحافظة
لعامي 2020 - 2021 م .

م	المحافظة	عدد الجرائم		الزيادة أو النقصان	
		عام 2020	عام 2021	التغير	نسبة التغير (%)
1	أريحا	1416	1805	389+	27.5+
2	الخليل	4319	5511	1192+	27.6+
3	ضواحي القدس	898	2094	1196+	133.2+
4	بيت لحم	2399	3788	1389+	57.9+
5	جنين	4000	3755	245-	6.1-
6	رام الله	3144	4389	1245+	39.6+
7	سلفيت	2322	1539	783-	33.7-
8	طوباس	850	1102	252+	29.6+
9	طولكرم	1685	2376	691+	41.0+
10	قلقيلية	1558	1885	327+	21.0+
11	نابلس	2745	4247	1502+	54.7+
	المجموع	25336	32491	7155+	28.2+

**معدل الجريمة لكل (10,000) نسمة
خلال الفترة 2019 – 2021 م .**

معدل الجريمة لكل (10,000) نسمة	عدد السكان	عدد الجرائم	العام
112	2826508	31560	2019
88	2889400	25336	2020
110	2953058	32491	2021

- بلغ معدل الجريمة لكل (10) آلاف نسمة خلال العام 2021 (110) جريمة ، وفي العام 2020 بلغ (88) جريمة ، وفي العام 2019 بلغ (112) جريمة.

**معدل الجريمة لكل (10,000) نسمة موزعة حسب المحافظات
للعام /2021م .**

م	المحافظة	عدد الجرائم	عدد السكان	معدل الجريمة لكل (10,000) نسمة
1	أريحا	1805	53317	338
2	الخليل	5511	782227	70
3	ضواحي القدس	2094	304444	69
4	بيت لحم	3788	234802	161
5	جنين	3755	338919	111
6	رام الله	4389	355202	124
7	سلفيت	1539	82099	187
8	طوباس	1102	65915	167
9	طولكرم	2376	198856	119
10	قلقيلية	1885	121671	155
11	نابلس	4247	415606	102
	المجموع	32491	2953058	110

المعدل الزمني لارتكاب الجرائم للعام 2021م
مصنفة حسب نوعها.

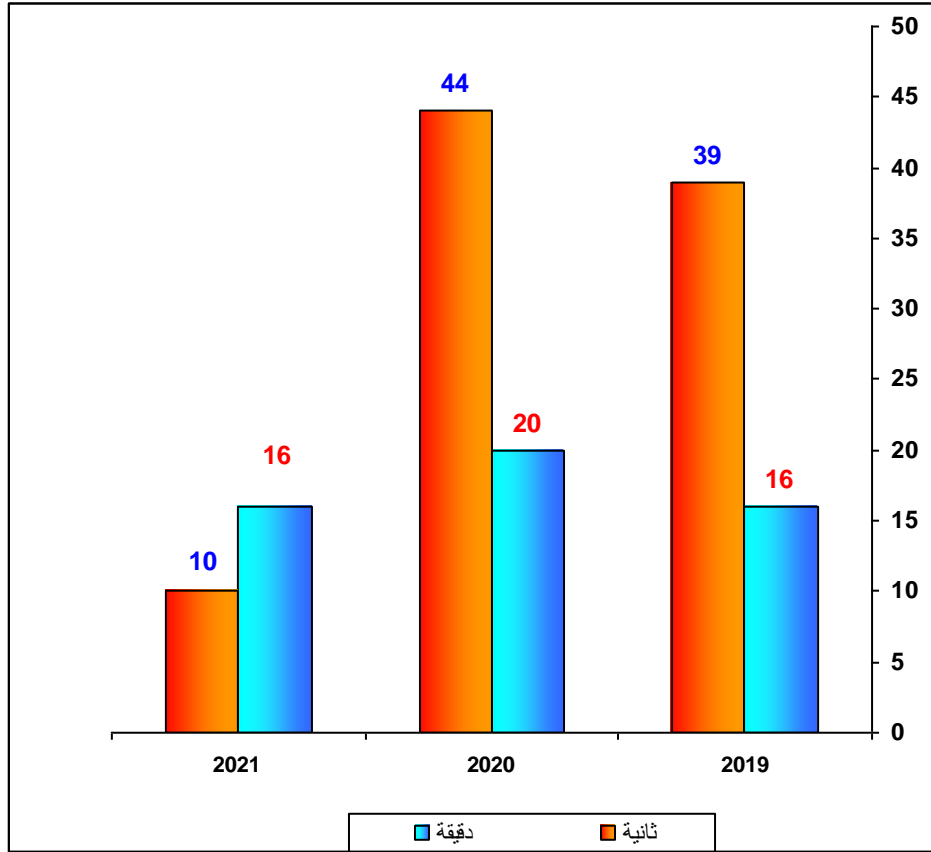
م	أنواع الجرائم	عدد الجرائم	الوقت hh:mm:ss	المعدل الزمني
1	الجرائم المرتكبة ضد حياة الأشخاص أو ما يتعلق بالنفس	12942	00:40:36	جريمة كل (40) دقيقة و(36) ثانية
2	الجرائم المخلة بالأخلاق والآداب العامة	1093	08:00:52	جريمة كل (8) ساعات و(52) ثانية
3	الجرائم المرتكبة ضد حرية الأشخاص أو سمعتهم	3020	02:54:02	جريمة كل ساعتين و(54) دقيقة و(2) ثانية
4	الجرائم المرتكبة ضد الأموال	4540	01:55:46	جريمة كل ساعة و(55) دقيقة و(46) ثانية
5	الجرائم المرتكبة ضد موظفي الدولة والإخلال بسير العدالة	2152	04:04:14	جريمة كل (4) ساعات و(4) دقائق و(14) ثانية
6	الجرائم المرتكبة ضد النظام العام	3492	02:30:30	جريمة كل ساعتين و(30) دقيقة و(30) ثانية
7	الجرائم المرتكبة ضد الثقة العامة والخاصة	1073	08:09:50	جريمة كل (8) ساعات و(9) دقائق و(50) ثانية
8	جرائم التعدي على الأملاك العامة والخاصة	4179	02:05:46	جريمة كل ساعتين و(5) دقائق و(46) ثانية



المعدل الزمني لارتكاب الجرائم
خلال الفترة 2019 - 2021 م .

المعدل الزمني		الوقت mm:ss	عدد الجرائم	العام
ثانية	دقيقة			
39	16	16:39	31560	2019
44	20	20:31	25336	2020
10	16	16:10	32491	2021

المعدل الزمني لارتكاب الجرائم
خلال الفترة 2019 - 2021 م .

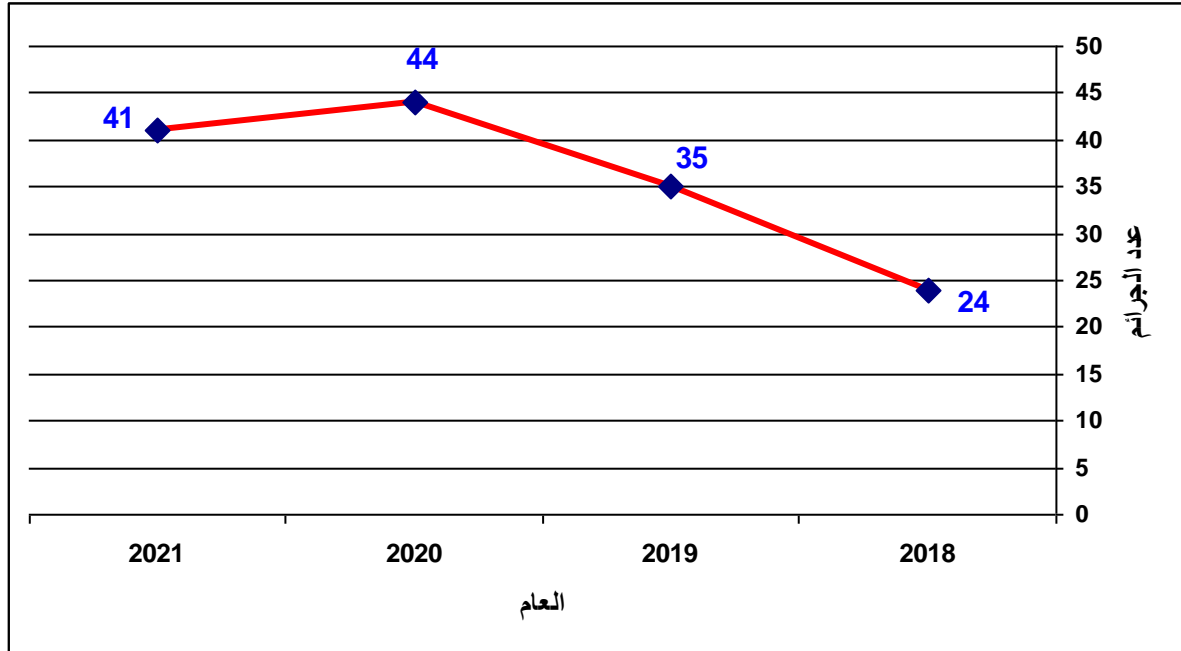


نسبة التغير لجرائم القتل
خلال الفترة 2018-2021 م .

العام	عدد الجرائم	الزيادة أو النقصان	
		التغير	نسبة التغير (%)
2017	34	----	----
2018	24	10 -	29 -
2019	35	11+	46+
2020	44	9+	26+
2021	41	3-	7-

(7) - سجل خلال العام 2021 (41) جريمة قتل نتج عنها مقتل (45) شخص , أي بانخفاض بنسبة % عن العام 2020.

مسار جرائم القتل
خلال الفترة 2018-2021 م .



جرائم القتل للعام 2021 م .

المجموع الكلي	القتل عن غير قصد	القتل القصد	القتل العمد	الجريمة المحافظة
0	0	0	0	أريحا
9	0	5	4	الخليل
7	1	0	6	ضواحي القدس
1	0	1	0	بيت لحم
6	0	1	5	جنين
7	0	0	7	رام الله
2	0	0	2	سلفيت
2	0	0	2	طوباس
2	0	1	1	طولكرم
2	0	0	2	قلقيلية
3	0	2	1	نابلس
41	1	10	30	المجموع

* في العام 2021 بلغ عدد جرائم القتل (41) جريمة نتج عنها مقتل (45) شخص ، تم إحالة جريمة إلي النيابة العسكرية ، و(3) جرائم قيد المتابعة .

* في العام 2021 بلغ عدد جرائم القتل العمد (30) جريمة شكلت ما نسبته (73) % ، والقتل القصد (10) جريمة أي ما نسبته (25) % ، والقتل عن غير قصد (1) جرائم ما نسبته (2) % من مجموع جرائم القتل الكلي .

* يلاحظ من الجدول أعلاه أن أعلى نسبة ارتكاب لجرائم القتل في محافظة الخليل حيث بلغت ما نسبته (22) % ، يليها محافظتي رام الله والقدس بنسبة (17)% لكل منهما، تلاهما محافظة جنين بنسبه (15) % ، تلاها محافظة نابلس بنسبة (7)% ، تلاها محافظة سلفيت وطوباس وطولكرم وقلقيلية بنسبة (5)% لكل منهما ، يليهما محافظة بيت لحم بنسبة (2) % وكانت أقل نسبة في محافظة أريحا حيث لم يسجل أي جريمة قتل بها .

الدوافع وراء ارتكاب جرائم القتل
لعام 2021 م .

م	الدافع	العدد	النسبة المئوية (%)
	خلاف عائلي	11	27
1	مشاجرة	7	17
2	الشار	7	17
3	بلا	6	15
4	بالخطأ	2	5
5	شرف	3	7
6	خلاف مادي	2	5
7	مرض نفسي	2	5
8	سحر وشعوذة	1	2
	المجموع	41	100

* يلاحظ من الجدول أعلاه بان أعلى نسبة كانت لدوافع ارتكاب جرائم القتل هي بسبب الخلاف العائلي بلغت نسبته (27) %، يليه دافع القتل نتيجة المشاجرات والشار بلغت نسبتهما (17) % لكل منهما، تلاهما دافع الشرف بنسبة (7) %، والمرض النفسي والخلاف المادي والقتل بالخطأ بنسبة (5) % لكل منهما .

الأداة المستخدمة في ارتكاب جرائم القتل
لعام 2021 م .

م	الأداة المستخدمة	العدد	النسبة المئوية (%)
1	سلاح ناري	19	47
2	أداة حادة	10	25
3	عصا	5	12
4	خنق	3	7
5	دهس	2	5
6	سقوط من علو	1	2
7	الضرب	1	2
	المجموع	41	100

* يلاحظ من الجدول أعلاه بان أعلى نسبة للأدوات المستخدمة في ارتكاب جرائم القتل هي استعمال السلاح الناري بلغت نسبته (47) %، يليه استعمال أداة حادة بلغت نسبتها (25) %، يليها استخدام العصا بنسبة (12) % .

**المجني عليهم في جرائم القتل
مصنفون حسب المحافظة والجنس**

م	المحافظة	الجنس		المجموع
		انثى	ذكر	
1	أريحا	0	0	0
2	الخليل	4	5	9
3	ضواحي لقدس	2	7	9
4	بيت لحم	0	1	1
5	جنين	1	5	6
6	رام الله	2	7	9
7	سلفيت	0	2	2
8	طوباس	0	2	2
9	طولكرم	0	2	2
10	قلقيلية	0	2	2
11	نابلس	0	3	3
	المجموع	9	36	45

- في العام 2021 بلغ عدد جرائم القتل (41) جريمة ، نتج عنها مقتل (45) شخص ، كان من بينهم (9) إناث شكلن ما نسبته (20) % ، و (36) ذكور بنسبة (80)% من مجموع المجني عليهم .

**المجني عليهم في جرائم القتل
مصنفون حسب الفئة العمرية**

م	الفئة العمرية	المجني عليهم		النسبة المئوية (%)
		أنثى	ذكر	
1	اقل من (18) سنة	2	1	7
2	26 - 18	2	11	29
3	35 -27	1	8	20
4	44 - 36	1	10	24
5	45 سنة فما فوق	3	6	20
	المجموع	9	36	100

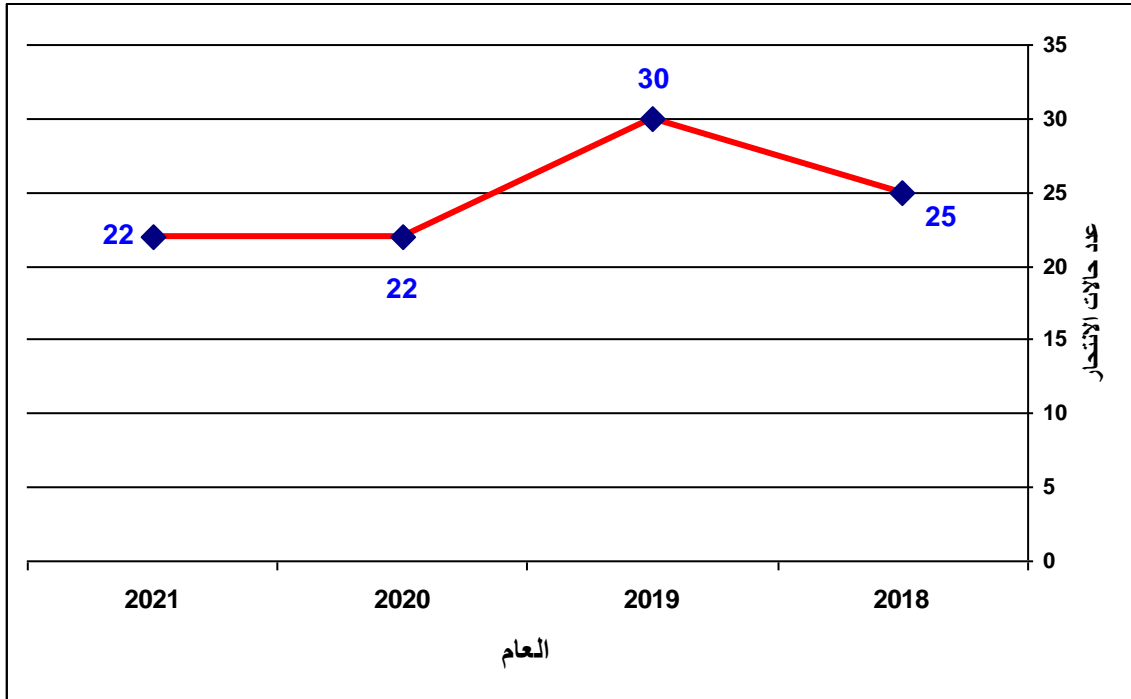
- من الجدول أعلاه يلاحظ أن أعلى نسبة للمجني عليهم جاءت ضمن الفئة العمرية (18-26) شكلت ما نسبته (29)% ، يليها فئة (36-44) وشكلت ما نسبته (24)% وفئة (27-35) و (45 سنة فما فوق) بنسبة (20)% لكل منهما ، وأدنى نسبة جاءت ضمن الفئة العمرية اقل من (18) سنة بنسبة (7) % .

نسبة التغير لحالات الانتحار
خلال الفترة 2018 - 2021 م .

الزيادة أو النقصان		عدد الجرائم	العام
نسبة التغير (%)	التغير		
-----	-----	22	2017
14+	3+	25	2018
20+	5+	30	2019
27-	8-	22	2020
0	0	22	2021

- سجل خلال العام 2021 (22) حالة انتحار، وهو العدد نفسه من حالات الانتحار التي سجلت في العام 2020 .

مسار حالات الانتحار
خلال الفترة 2018-2021 م .



حالات الانتحار للعام 2021 م .

مصنفة حسب مكان السكن						مصنفة حسب الحالة الاجتماعية								مصنفة حسب الجنس		عدد حالات الانتحار	المحافظة
مخيم		قرية		مدينة		أرمل		مطلق		متزوج		أعزب		أنثى	ذكر		
أنثى	ذكر	أنثى	ذكر	أنثى	ذكر	أنثى	ذكر	أنثى	ذكر	أنثى	ذكر	أنثى	ذكر				
0	0	0	0	0	1	0	0	0	0	0	1	0	0	0	1	1	أريحا
1	0	1	1	1	1	0	0	1	0	1	2	1	0	3	2	5	الخليل
0	0	0	0	0	1	0	0	0	0	0	1	0	0	0	1	1	ضواحي القدس
0	0	1	1	0	0	0	0	0	0	1	0	0	1	1	1	2	بيت لحم
0	0	0	2	0	0	0	0	0	0	0	1	0	1	0	2	2	جنين
0	0	1	3	0	1	0	0	0	0	0	2	1	2	1	4	5	رام الله
0	0	0	0	0	0	0	0	0	0	0	0	0	0	0	0	0	سلفيت
0	0	0	0	1	0	0	0	0	0	1	0	0	0	1	0	1	طوباس
0	0	0	2	0	0	0	0	0	0	0	1	0	1	0	2	2	طولكرم
0	0	0	1	0	0	0	0	0	0	0	1	0	0	0	1	1	قلقيلية
0	1	0	0	0	1	0	0	0	0	0	1	0	1	0	2	2	نابلس
1	1	3	10	2	5	0	0	1	0	3	10	2	6	6	16	22	المجموع

- بلغت عدد حالات الانتحار في العام 2020 (22) حالة انتحار ، منها (16) حالة من جنس الذكور أي ما نسبته (73) % ، فيما بلغت عدد حالات الانتحار من جنس الإناث (6) حالات أي ما نسبته (17) % .
- بلغ عدد حالات الانتحار من فئة غير المتزوجين من كلا الجنسين (8) حالات أي ما نسبته (36) % ، فيما بلغت عدد حالات الانتحار من فئة المتزوجين من كلا الجنسين (13) حالة ما نسبته (59) % ، فيما بلغت من فئة المطلق (1) حالة أي ما نسبته (5) % ، فيما لم تسجل أي حالات انتحار من فئة الأرمل.
- بلغت عدد حالات الانتحار في المدن (7) حالات شكلت ما نسبته (32) % ، أما في القرى فقد وقعت (13) حالة شكلت ما نسبته (59) % وفي المخيمات وقعت (2) حالة أي ما نسبته (9) % .

دوافع الانتحار

النسبة المئوية (%)	المجموع	العدد		الدافع	م
		أنثى	ذكر		
59	13	5	8	مرض نفسي	1
23	5	1	4	خلاف عائلي	2
9	2	0	2	الإدمان	3
9	2	0	2	غير معروف	4
100	22	6	16	المجموع	

- يلاحظ من الجدول أعلاه بان أعلى نسبة لحالات الانتحار كانت ناتجة بسبب الإصابة بالأمراض النفسية وشكلت ما نسبته (59) % ، تليها الخلافات العائلية وشكلت ما نسبته (23) % .

الأداة المستخدمة في الانتحار

النسبة المئوية (%)	المجموع	العدد		الأداة	م
		أنثى	ذكر		
68	15	4	11	حبل (شنق)	1
14	3	1	2	سقوط من علو	2
14	3	1	2	تناول مواد سامة	3
4	1	0	1	سكين	4
100	22	6	16	المجموع	

* يلاحظ من الجدول أعلاه بان استعمال الحبل (الشنق) كان الأداة الأكثر استخداما في حالات الانتحار وشكل ما نسبته (68) % ، يليه تناول مواد سامة والسقوط من علو بنسبة (14) % لكل منهما .

الأشخاص الذين أقدموا على الانتحار
مصنفون حسب الفئة العمرية

النسبة المئوية (%)	المجموع	عدد الحالات		الفئة العمرية	م
		أنثى	ذكر		
14	3	1	2	أقل من (18) سنة	1
18	4	2	2	25 - 18	2
36	8	2	6	35 - 26	3
9	2	0	2	45 - 36	4
23	5	1	4	46 سنة فما فوق	5
100	22	6	16	المجموع	

- من الجدول أعلاه يلاحظ أن أعلى نسبة للأشخاص الذين أقدموا على الانتحار جاءت ضمن الفئة العمرية (26-35) شكلت ما نسبته (36) % ، تلاها فئة (46سنة فما فوق) وشكلت ما نسبته (23) % ، وفئة (18-25) شكلت ما نسبته (18) % ، وأدنى نسبة جاءت ضمن الفئة العمرية (36-45) بنسبة (9) %.

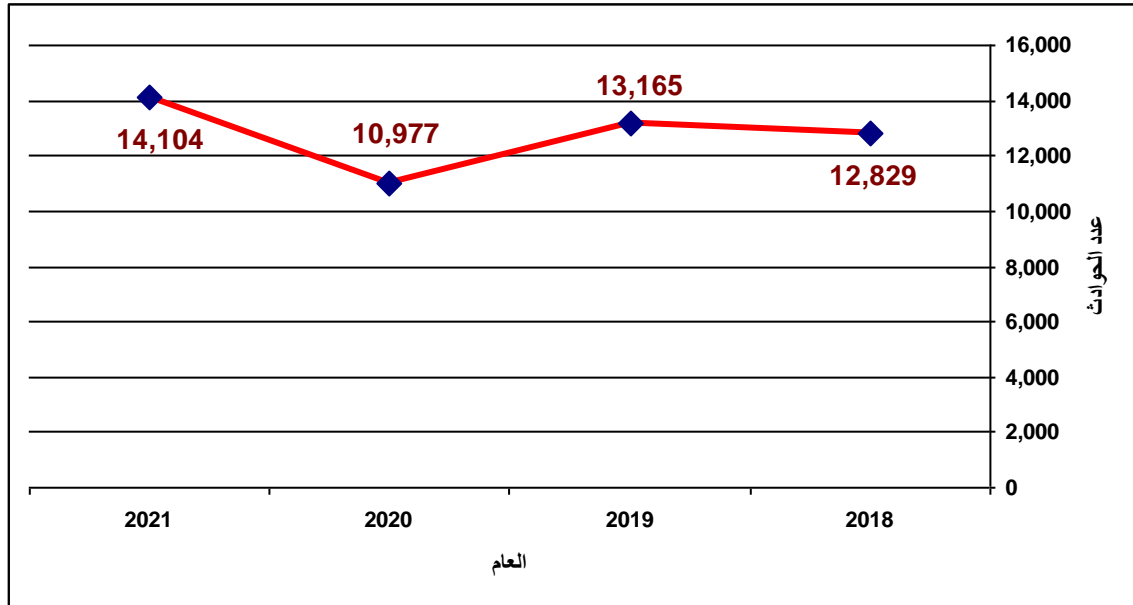




حوادث الطرق خلال الفترة 2018 - 2021 م .

الزيادة أو النقصان		عدد الحوادث	العام
التغير	نسبة التغير (%)		
-----	-----	11541	2017
1288+	11.2+	12829	2018
336+	2.6+	13165	2019
2188-	16.6-	10977	2020
3127+	28.5+	14104	2021

مسار حوادث الطرق خلال الفترة 2018-2021 م .

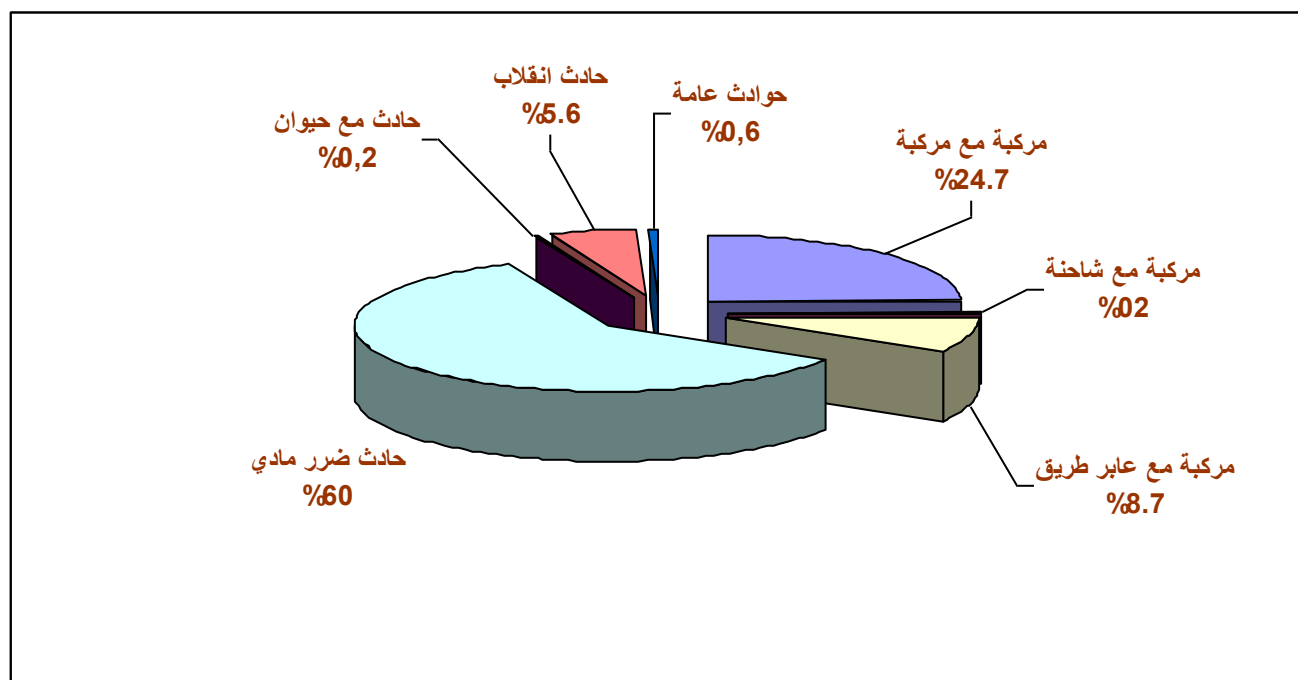


- بلغ متوسط عدد حوادث الطرق للأعوام الموضحة بالرسم أعلاه (12769) حادث ، وفي العام 2021 بلغ عدد الحوادث (14104) حادث، أي بزيادة بنسبة (10.5)% عن المعدل العام.
- عند مقارنة عدد الحوادث في العام 2021 مع العام 2020 ، نلاحظ وجود ازدياد بنسبة (28.5) % حادث.

أنواع حوادث الطرق موزعة حسب المحافظة
للعام 2021 م.

المحافظة	مركبة مع مركبة	مركبة مع شاحنة	مركبة مع عابر طريق	حادث ضرر مادي	حادث مع حيوان	حادث انقلاب	حوادث عامة	المجموع
أريحا	144	1	27	381	1	25	7	586
الخليل	592	1	258	966	3	149	15	1984
ضواحي القدس	121	1	42	546	0	25	1	736
بيت لحم	363	0	102	581	2	16	2	1066
جنين	368	3	123	1093	3	175	13	1778
رام الله	592	4	171	2373	1	77	2	3220
سلفيت	136	1	39	280	6	39	3	504
طوباس	98	0	48	191	2	19	1	359
طولكرم	279	5	83	416	2	57	7	849
قلقيلية	72	1	52	165	0	26	3	319
نابلس	727	12	283	1468	3	183	27	2703
المجموع	3492	29	1228	8460	23	791	81	14104

النسبة المئوية لحوادث الطرق موزعة حسب نوعها
للعام 2021 م.

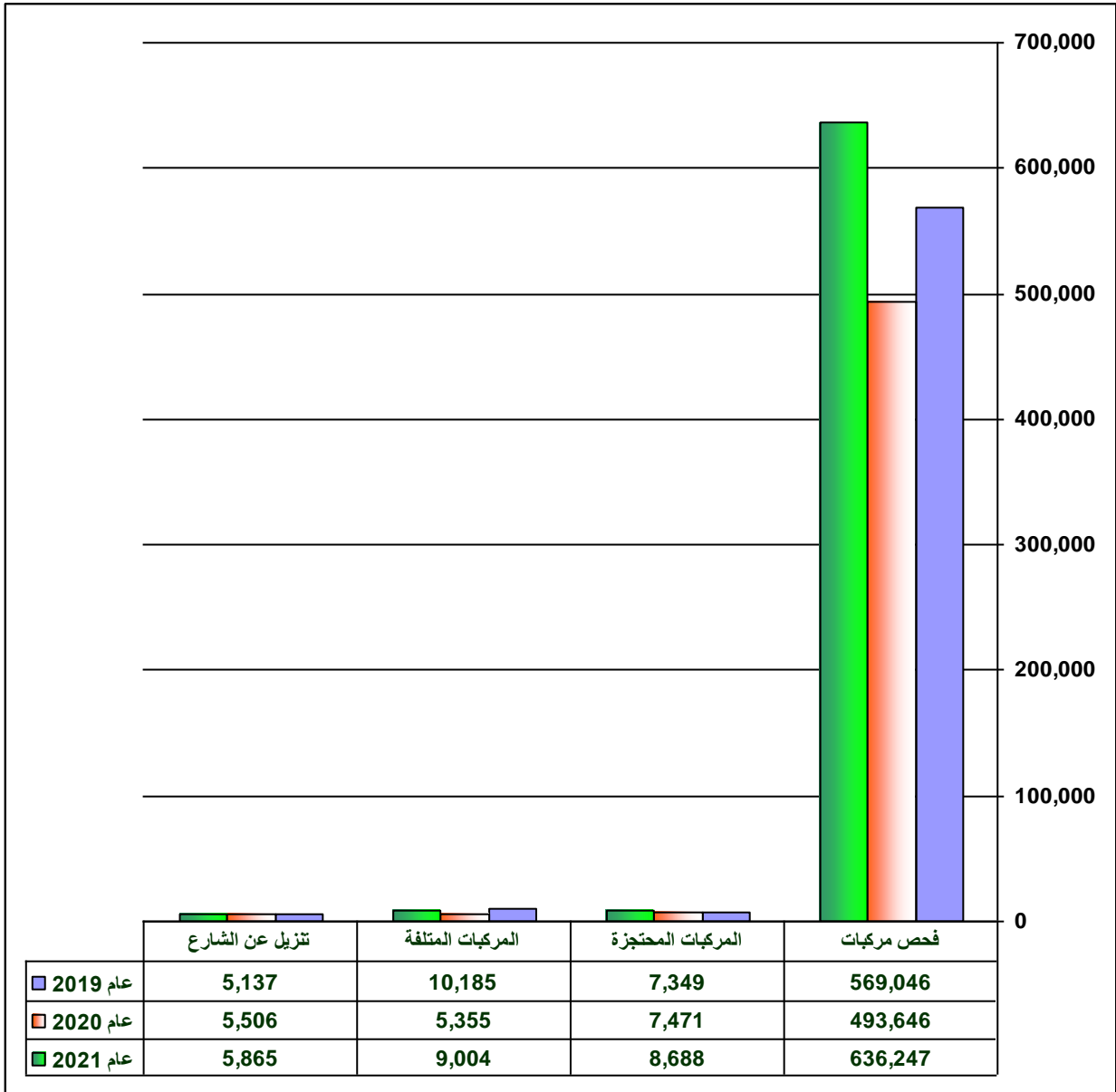


نتائج الحملات المرورية والعمل الميداني
موزعة حسب المحافظة للعام 2021 م .

عدد المخالفات المرورية التي تم تحريرها	عدد المركبات التي تم احتجازها	عدد المركبات التي تم إتلافها	عدد المركبات التي تم تنزيلها عن الشارع	عدد المركبات التي تم فحصها	المحافظة
6909	330	123	212	44525	أريحا
28584	2153	2067	1440	107497	الخليل
5865	516	494	244	33551	ضواحي القدس
23050	716	740	885	65628	بيت لحم
10471	585	1376	227	26325	جنين
31377	1400	1727	1230	153739	رام الله
2293	173	186	79	20328	سلفيت
3512	178	65	169	24492	طوباس
8245	758	926	296	43210	طولكرم
5176	594	338	116	29600	قلقيلية
51388	1285	962	967	87352	نابلس
176870	8688	9004	5865	636247	المجموع



نتائج الحملات المرورية والعمل الميداني
خلال الفترة 2019 – 2021 م .

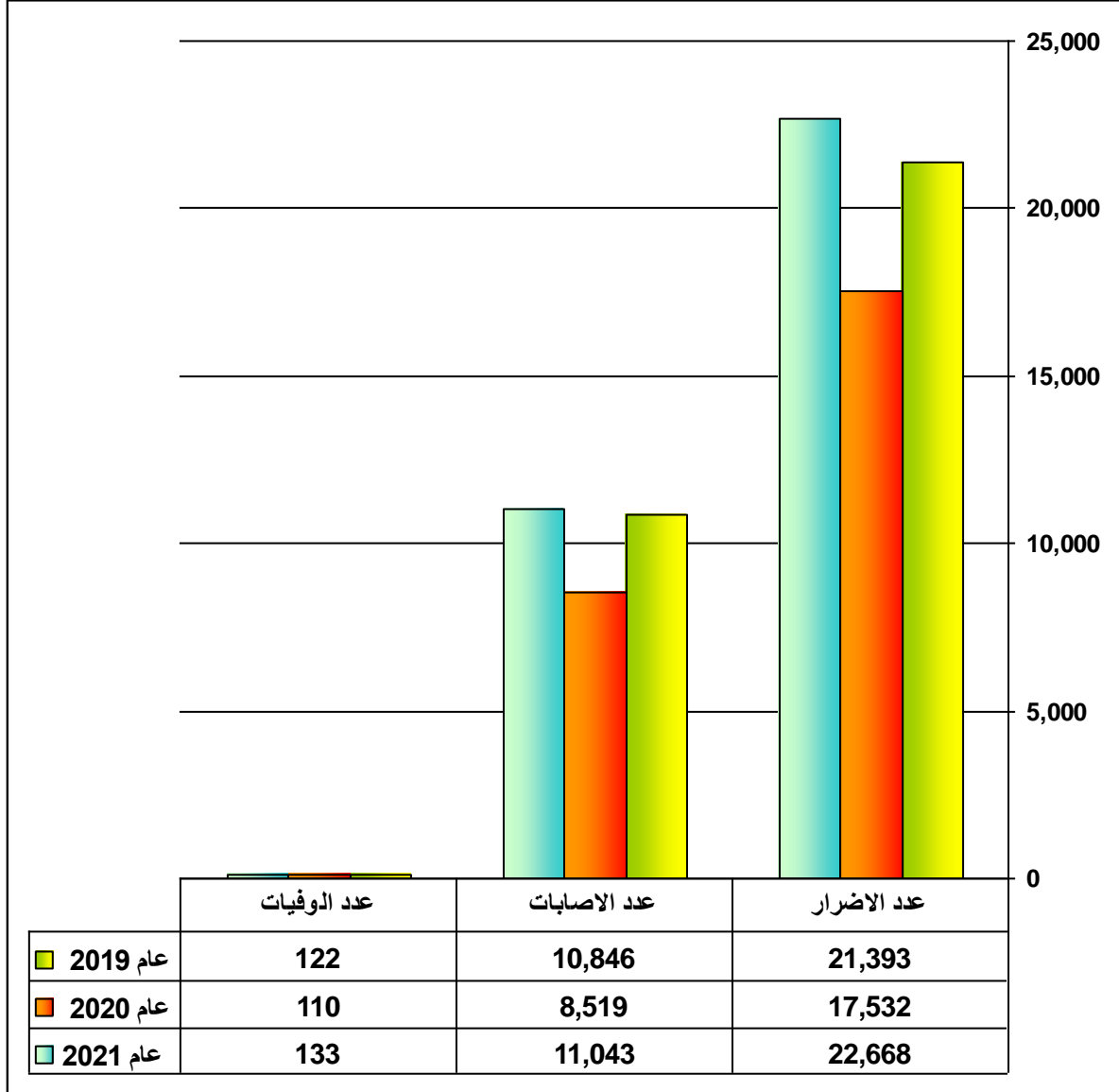


- من الشكل أعلاه نلاحظ بأنه خلال الأعوام الثلاثة الأخيرة , شهد ازديادا ملحوظا في أعداد المركبات التي تم فحصها مما انعكس ذلك على ازدياد في عدد المركبات المحتجزة والمركبات التي تم تنزيلها عن الشارع .

نتائج حوادث الطرق موزعة حسب المحافظة
للعام 2021 م .

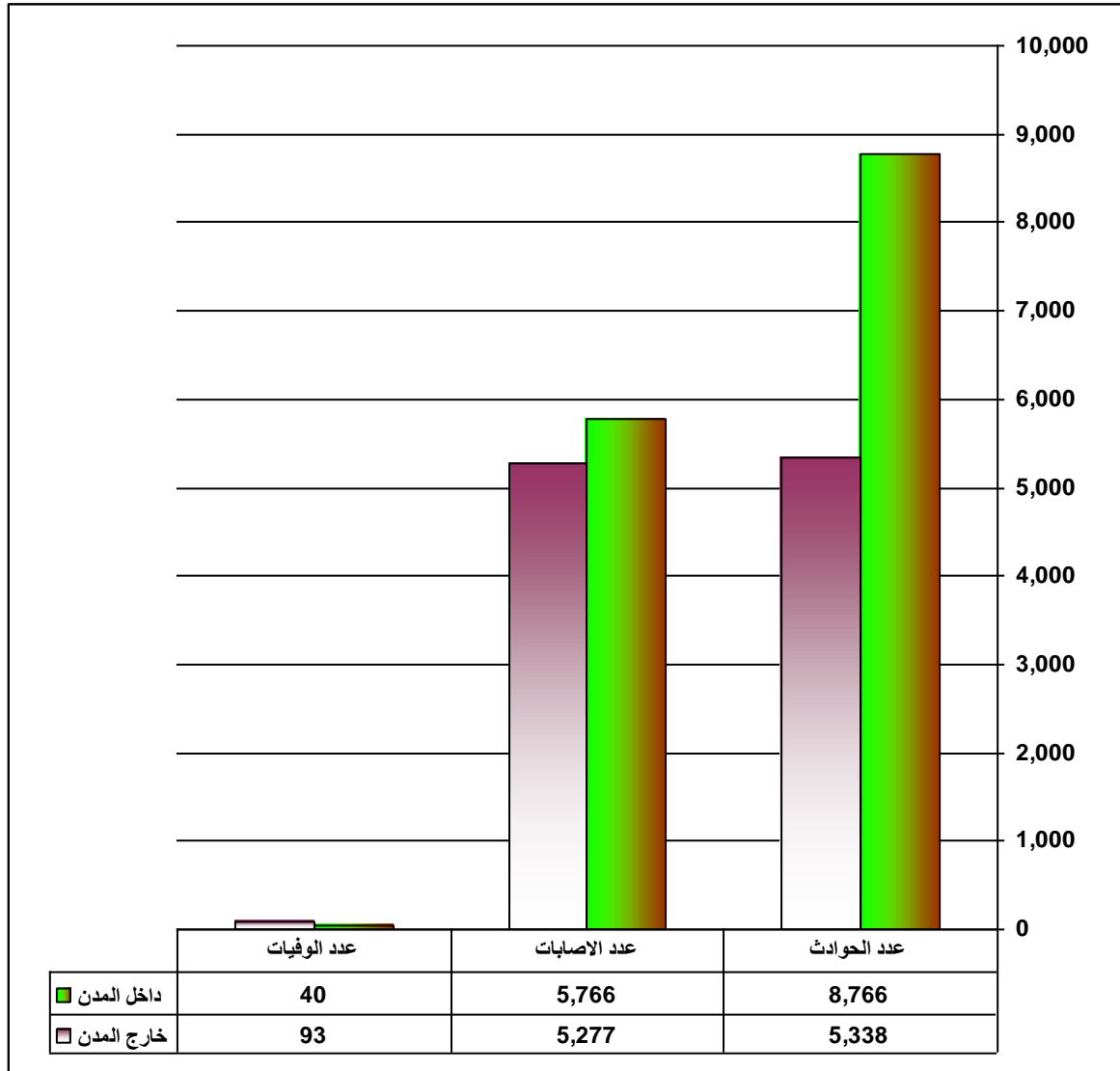
عدد الوفيات الناتجة عن الحوادث مصنفة حسب مكان وقوعها			عدد الإصابات الناتجة عن الحوادث مصنفة حسب درجة خطورتها				عدد المركبات المتضررة مصنفة حسب درجة الضرر			المحافظة	
المجموع	وفاة بالمشفى	وفاة بالمكان	المجموع	إصابة خطيرة	إصابة متوسطة	إصابة خفيفة	المجموع	أضرار بليغة	أضرار متوسطة		أضرار خفيفة
5	2	3	396	2	26	368	1045	982	54	9	أريحا
43	18	25	1811	86	220	1505	1965	1837	125	3	الخليل
7	1	6	377	4	37	336	1206	1140	50	16	ضواحي القدس
9	3	6	932	13	23	896	1825	1701	109	15	بيت لحم
15	6	9	1361	13	52	1296	3065	2933	100	32	جنين
17	7	10	1723	21	110	1592	5958	5935	21	2	رام الله
0	0	0	437	3	15	419	816	793	17	6	سلفيت
5	2	3	327	6	11	310	499	490	9	0	طوباس
8	5	3	861	19	75	767	1390	1098	268	24	طولكرم
4	2	2	273	2	47	224	486	437	35	14	قلقيلية
20	8	12	2545	28	118	2399	4413	4314	88	11	نابلس
133	54	79	11043	197	734	10112	22668	21660	876	132	المجموع

مقارنة بين عدد الوفيات والإصابات والأضرار الناتجة عن الحوادث
خلال الفترة 2019-2021 م .



- بلغ متوسط عدد الوفيات للأعوام الثلاثة الموضحة بالرسم أعلاه (122) وفاة ، فيما بلغت في العام 2021 (133) أي بارتفاع بنسبة (9%) ، ومتوسط عدد الإصابات للأعوام الثلاثة (10136) إصابة أي بارتفاع بنسبة (8.9%) ، ومتوسط عدد المركبات المتضررة للأعوام الثلاثة (20531) مركبة أي بارتفاع بنسبة (10.4%) والموضحة بالرسم أعلاه
- بلغ عدد الحوادث عام 2021 (14104) حادث ، أي بارتفاع بنسبة (28.5) % عن العام 2020 ، وارتفاع بعدد الوفيات بنسبة (21) % وارتفاع بعدد الإصابات بنسبة (29.6) % ، وارتفاع بعدد السيارات المتضررة من الحوادث بنسبة (29.3) % .

عدد حوادث الطرق وما نتج عنها من إصابات ووفيات
مصنفة حسب مكان وقوعها للعام 2021 م .



- داخل المدن .

- بلغ عدد الحوادث داخل المدن (8766) حادث ، أي بنسبة (62.2) % من مجموع الحوادث ، نتج عن ذلك وفيات بنسبة (30) % من مجموع الوفيات ، وإصابات بنسبة (52.2) % من مجموع الإصابات .

- خارج المدن .


- بلغ عدد الحوادث خارج المدن (5338) حادث ، أي بنسبة (37.8) % من مجموع الحوادث ، نتج عن ذلك وفيات بنسبة (70) % من مجموع الوفيات ، وإصابات بنسبة (47.8) % من مجموع الإصابات .

الإصابات والوفيات مصنفة حسب الفئة العمرية
للعام 2021 م .

عدد الوفيات مصنفة حسب الفئة العمرية					عدد الإصابات مصنفة حسب الفئة العمرية					المحافظة
المجموع	حالات أخرى	دون (45) سنة	دون (18) سنة	دون (7) سنوات	المجموع	حالات أخرى	دون (45) سنة	دون (18) سنة	دون (7) سنوات	
5	0	2	2	1	396	65	266	42	23	أريحا
43	7	14	10	12	1811	314	1088	255	154	الخليل
7	1	3	2	1	377	50	248	52	27	ضواحي القدس
9	1	4	0	4	932	111	699	76	46	بيت لحم
15	1	6	3	5	1361	154	938	167	102	جنين
17	3	7	2	5	1723	164	1291	166	102	رام الله
0	0	0	0	0	437	50	303	48	36	سلفيت
5	0	3	0	2	327	34	213	41	39	طوباس
8	4	3	0	1	861	138	568	90	65	طولكرم
4	0	3	1	0	273	43	171	37	22	قلقيلية
20	5	12	2	1	2545	405	1634	327	179	نابلس
133	22	57	22	32	11043	1528	7419	1301	795	المجموع

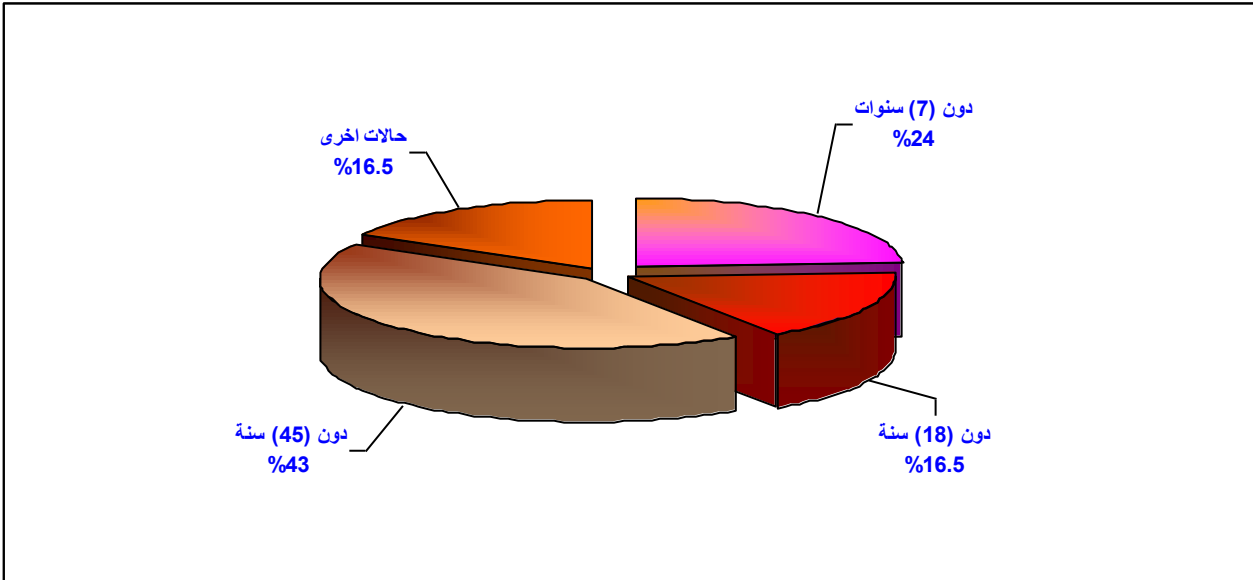


الإصابات الناتجة عن حوادث الطرق للعام 2021 مصنفة حسب الفئة العمرية .



- في العام 2021 بلغ عدد الإصابات الناتجة عن حوادث الطرق (11043) إصابة ، توزعت على الفئات العمرية كما هو موضح في الشكل أعلاه ، إذ بلغت أعلى نسبة إصابات (67.2)% وكانت للفئة العمرية دون (45) سنة ، فيما كانت أقل نسبة إصابات (7.2)% وكانت في الفئة العمرية دون (7) سنوات .

الوفيات الناتجة عن حوادث الطرق للعام 2021 مصنفة حسب الفئة العمرية .



- في عام 2021 بلغ عدد الوفيات الناتجة عن حوادث الطرق (133) وفاه ، توزعت على الفئات العمرية كما هو موضح في الشكل أعلاه ، إذ بلغت أعلى نسبة وفيات (43)% وكانت في الفئة العمرية دون (45) سنة ، فيما كانت أقل نسبة في الفئة دون (18) سنة وحالات أخرى حيث بلغت كل منهما (16.5)% .

الأسباب المؤدية للحوادث

للعام 2021 م.

النسبة المئوية (%)	المجموع	نابلس	قلقيلية	طواكرم	طوباس	سلفيت	رام الله	جنين	الخليل	ضواحي القدس	الخليل	أريحا	الأسباب المؤدية للحوادث
8.9	1251	282	47	82	53	35	186	150	101	40	248	27	عدم اتخاذ التدابير لعابري الطريق
16.3	2309	509	36	125	67	65	569	285	198	111	230	114	عدم المحافظة على المسافة
5.1	720	130	6	37	20	32	138	122	53	32	117	33	عدم إعطاء حق الأولوية
3.4	478	120	22	49	0	23	115	6	66	6	69	2	عدم الامتثال لإشارة قف
3.0	417	34	0	0	11	0	283	0	29	1	22	37	عدم الامتثال للإشارة الضوئية
1.2	163	39	10	19	12	0	32	5	23	4	19	0	عدم الامتثال لإشارة تمهل
5.0	712	130	6	59	12	97	103	131	68	40	52	14	عدم السير على اليمين
1.1	150	23	0	0	15	5	80	1	1	1	16	8	عدم تأمين نقل الركاب
10.1	1425	485	47	70	40	82	433	54	48	74	79	13	الانحراف عن مسلك السير
7.3	1031	262	64	95	0	0	423	78	45	0	64	0	السرعة الزائدة
3.1	433	0	12	37	18	0	106	74	42	18	126	0	التجاوز الخاطئ
8.8	1250	246	30	100	0	53	316	187	59	79	160	20	الالتفاف الخاطئ
2.7	376	62	5	18	0	0	135	63	46	28	11	8	التحرك من الوقوف
6.4	896	150	10	47	33	21	225	106	99	57	104	44	الرجوع للخلف
1.7	241	21	11	8	5	1	52	22	35	14	68	4	الدخول بعكس السير
0.0	4	0	0	1	0	0	1	0	0	2	0	0	عطل بالمركبة
0.0	5	0	3	1	0	0	1	0	0	0	0	0	خطأ عابري الطريق
0.1	21	0	0	12	0	0	3	0	0	0	0	6	خلل بالطريق
15.8	2222	210	10	89	73	90	19	494	153	229	599	256	أخرى



إحصائية إدارة مكافحة المخدرات

الشرطة
POLICE

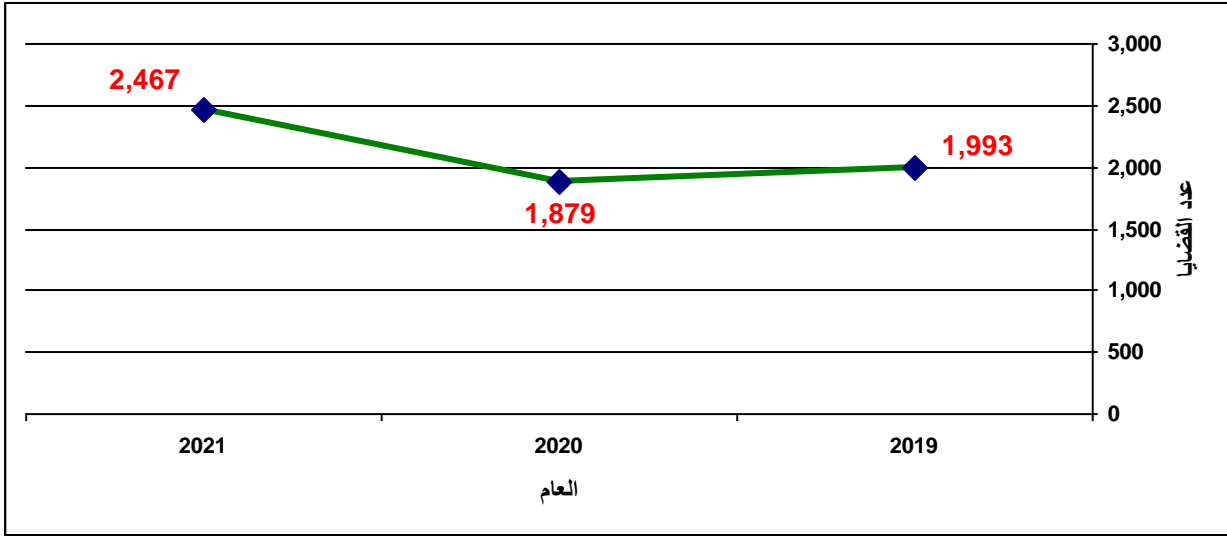
Palestinian Police الشرطة الفلسطينية

عدد قضايا ضبط المخدرات والأشخاص الذين تم ضبطهم واستدعائهم
للعام 2021 م .

المحافظة	عدد القضايا	النسبة المئوية (%)	عدد الأشخاص الذين تم ضبطهم			عدد الأشخاص المشتبه بهم		
			ذكر	أنثى	المجموع	ذكر	أنثى	المجموع
أريحا	158	6.4	189	7	196	42	2	44
الخليل	229	9.3	273	0	273	13	0	13
ضواحي القدس	376	15.2	423	2	425	47	1	48
بيت لحم	263	10.7	301	6	307	39	1	40
جنين	228	9.3	223	7	230	21	0	21
رام الله	251	10.2	275	11	286	81	3	84
سلفيت	48	1.9	53	0	53	26	0	26
طوباس	49	2.0	53	0	53	18	0	18
طولكرم	466	18.9	539	5	544	11	0	11
قلقيلية	245	10	255	2	257	10	0	10
نابلس	154	4.1	176	2	178	36	0	36
المجموع	2467	100	2760	42	2802	344	7	351

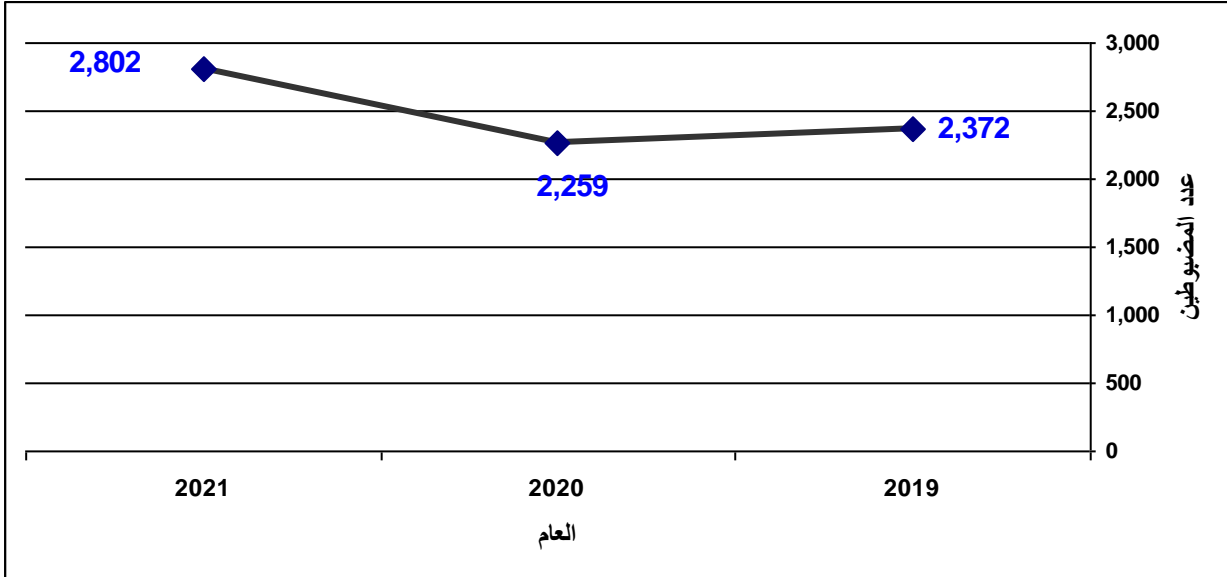
- التكيف القانوني للمضبوطين :- (2523) متعاطي و (176) تاجر و (55) مروج و (46) زراعة و (2) مهربين .

مسار قضايا ضبط المخدرات خلال الفترة 2019-2021 م .



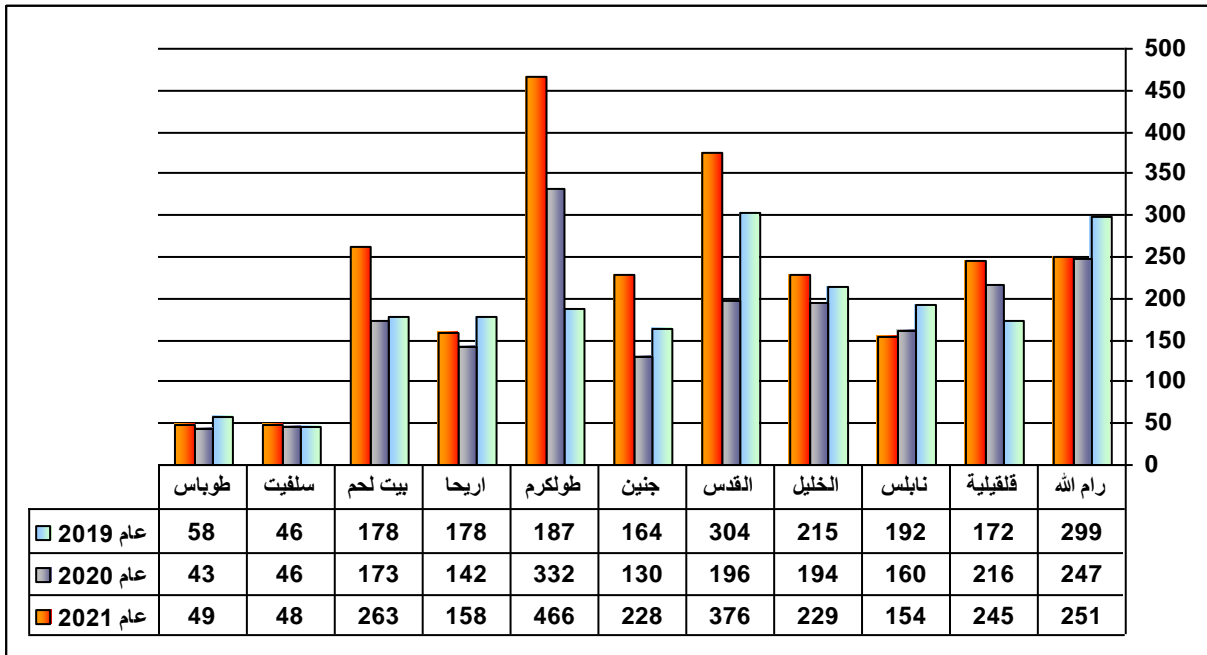
- بلغ متوسط عدد قضايا ضبط المخدرات للأعوام الثلاثة الموضحة بالرسم أعلاه (2113) قضية ، فيما بلغ عدد قضايا ضبط المخدرات للعام 2021 (2467) قضية، أي بزيادة بنسبة (16.8)% عن المعدل العام للأعوام الثلاثة ، وبازدياد بنسبة (31.3)% عن العام 2020 .

المضبوطين في قضايا ضبط المخدرات خلال الفترة 2019-2021 م .

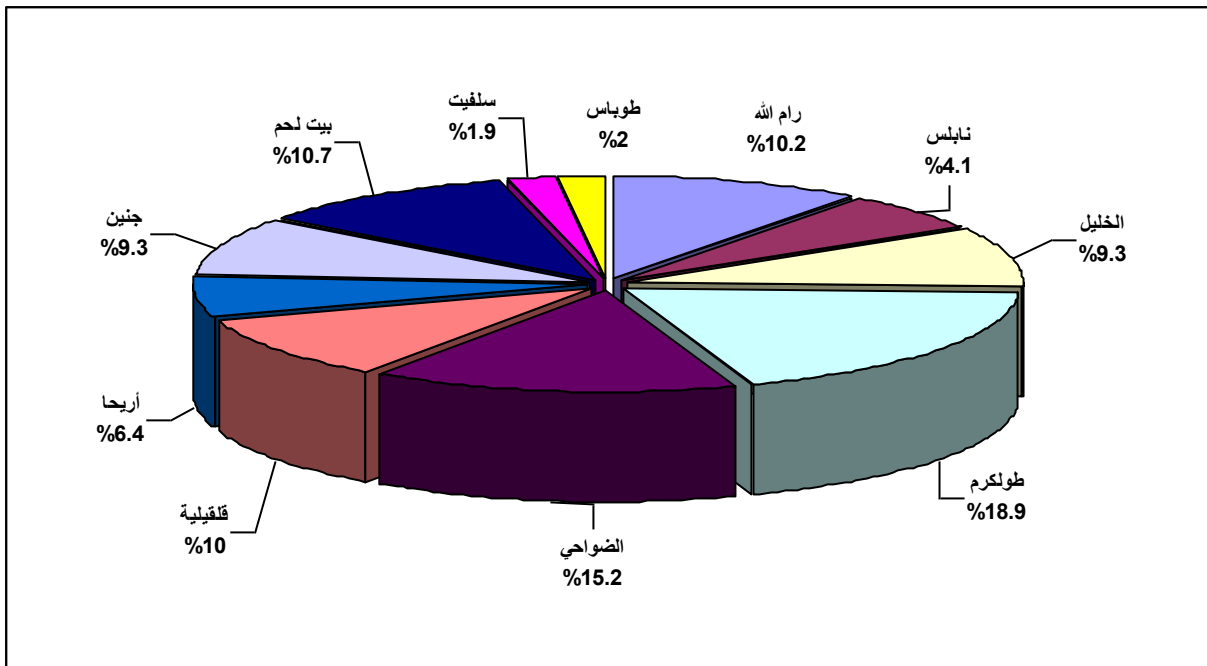


- من الشكل أعلاه نلاحظ أن عدد المضبوطين في قضايا ضبط المخدرات بازدياد ، وهذا ناتج عن ازدياد بعدد قضايا ضبط المخدرات.

قضايا ضبط المخدرات موزعة حسب المحافظة
خلال الفترة 2019-2021 م .



النسبة المئوية لقضايا ضبط المخدرات موزعة حسب المحافظة
للعام 2021 م .



- سجلت أعلى نسبة ضبط مخدرات في محافظة طولكرم ، تلاها محافظة ضواحي ، وقد سجلت أقل نسبة ضبط في محافظتي سلفيت وطوباس .

أوزان المواد المخدرة المضبوطة للعام 2021 م .

النوع	قنب	قنب مصنع	حشيش	كوكائين	هيروين	اكستازي	كريستال	حبوب مخدرة	قات	جي جي امفيتامين
الوزن	29.33 كغم	50.761 كغم	25.55 كغم	1.320 كغم	123 كغم	97 كغم	199 كغم	21 كغم	130 كغم	471 كغم

أعداد المواد المخدرة المضبوطة للعام 2021 م .

النوع	حبوب مخدرة يساء استخدامها	اكستازي	كبتاجون	أشغال قنب	أدوات تعاطي	بذور قنب	طابع ترب	أكياس تغليف	LSD
العدد	34316	3519	17293	3924	1145	5097	2	112	3

أحجام وأعداد واوزان المواد المخدرة السائلة المضبوطة للعام 2021 م .

النوع	مستنبتات	زيت الحشيش	جي جي (امفيتامين)	ادوية سائلة
الكمية	18 مستنبت	1 مل	144 مل	10+44 مل

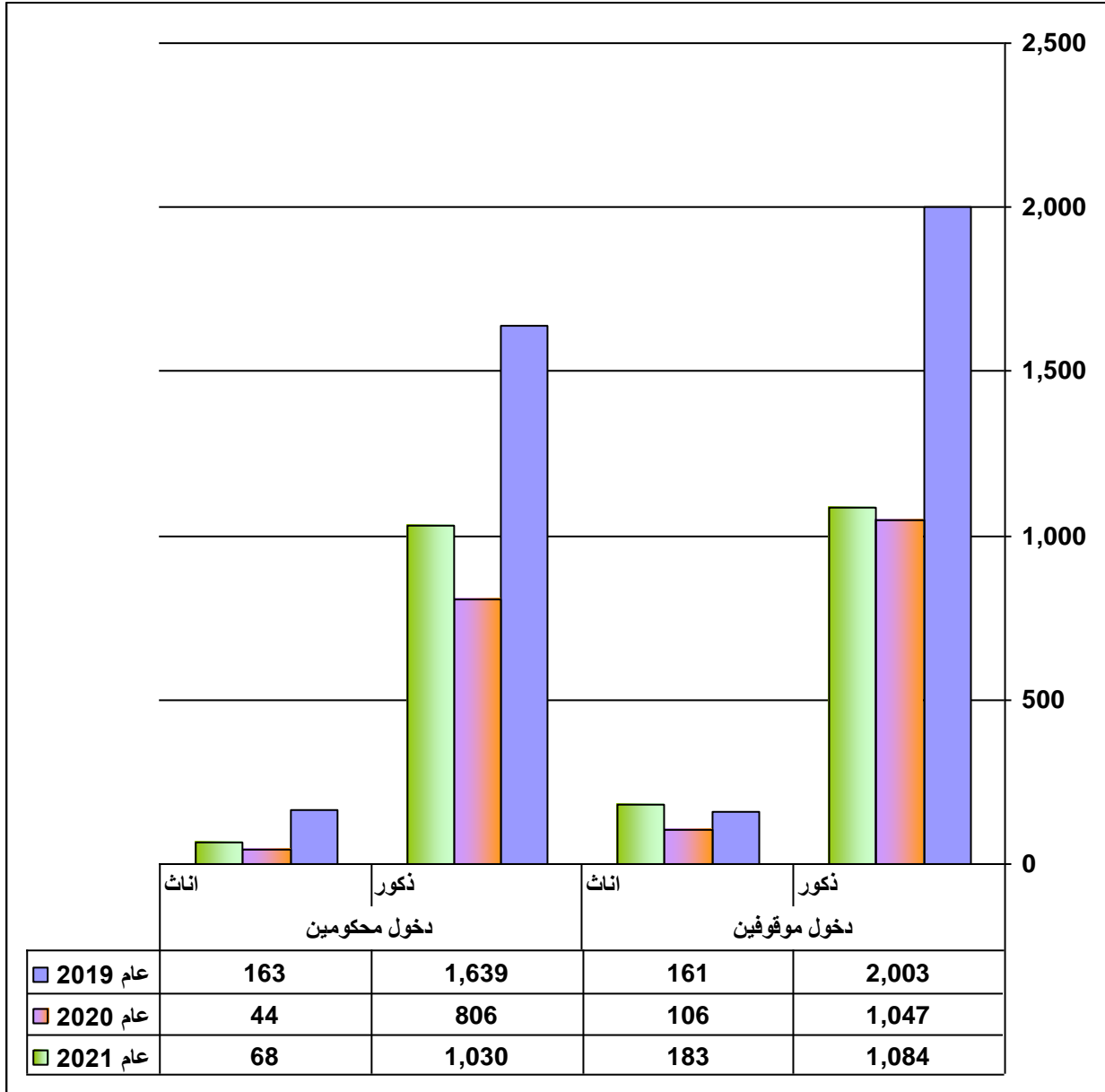


الموقوفين والمحكومين والمفرج عنهم بمراكز الإصلاح والتأهيل
في العام 2021 م .

تمام 2021/12/31	إفراج عن محكومين	دخول محكومين		إفراج عن موقوفين	دخول موقوفين		تمام 2020/12/31	المركز
		أنثى	ذكر		أنثى	ذكر		
146	201	20	195	244	115	122	139	أريحا
126	142	0	144	161	0	166	119	الخليل
68	89	10	90	150	22	129	56	بيت لحم
131	244	17	228	263	18	243	132	جنين
209	171	11	131	137	11	157	207	رام الله
77	69	0	75	64	0	76	59	طولكرم
225	147	10	167	201	17	191	188	نابلس
982	1063	68	1030	1220	183	1084	900	المجموع



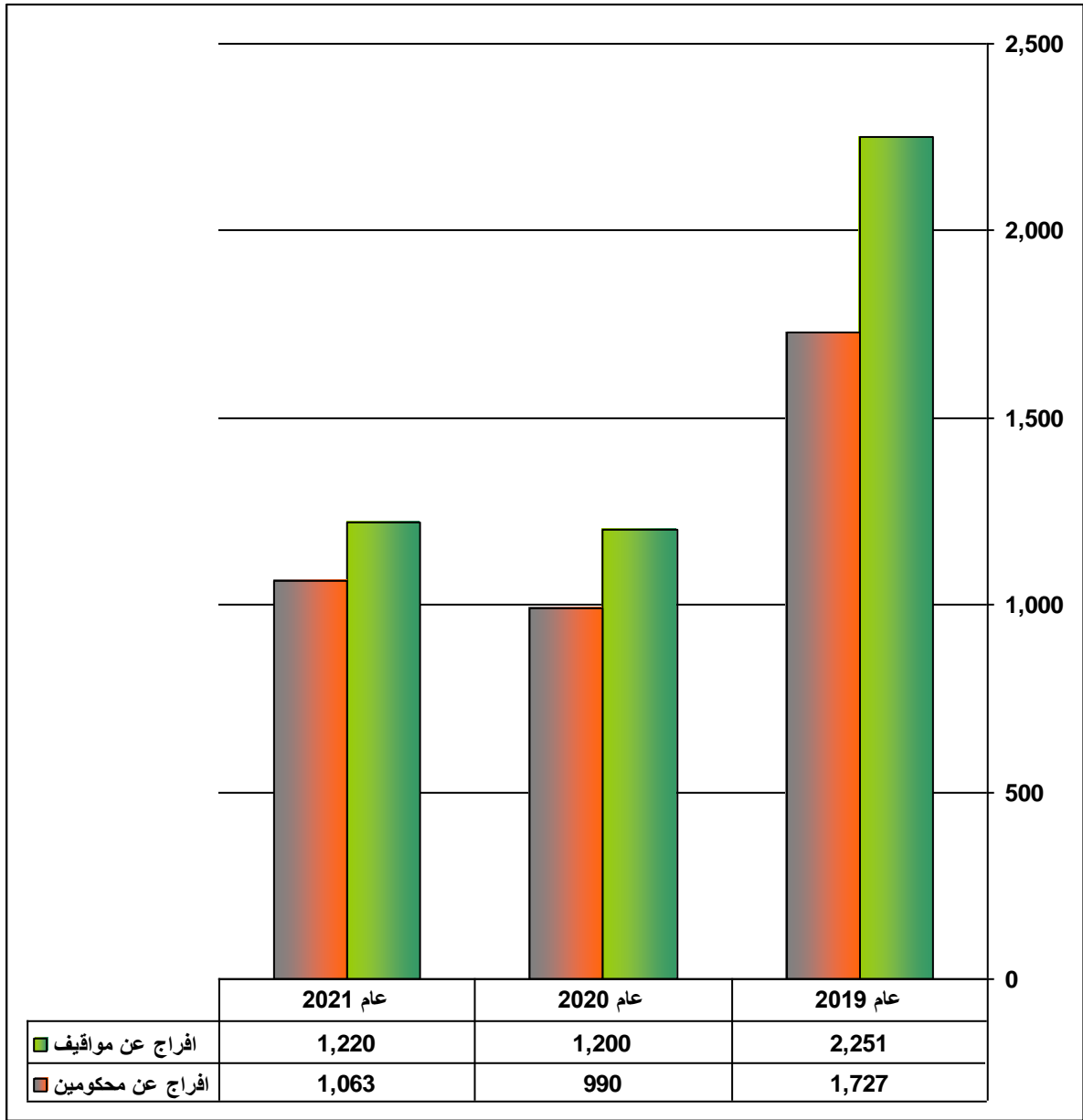
الموقوفين والمحكومين بمراكز الإصلاح والتأهيل موزعة حسب الجنس
خلال الفترة 2019 - 2021 م .



- بلغ متوسط عدد الموقوفين (ذكور وإناث) في مراكز الإصلاح والتأهيل للأعوام الثلاثة الموضحة بالرسم أعلاه (1528) موقوف ، وفي العام 2021 بلغ عدد الموقوفين (1267) موقوف، أي بانخفاض بنسبة (17)% عن المعدل العام للأعوام الثلاثة ، وبارتفاع بنسبة (10)% عن العام 2020 .

- بلغ متوسط عدد المحكومين (ذكور وإناث) للأعوام الثلاثة الموضحة بالرسم أعلاه (1250) محكوم ، وفي العام 2021 بلغ عدد المحكومين (1098) محكوم، أي بانخفاض بنسبة (12)% عن المعدل العام للأعوام الثلاثة ، وبارتفاع بنسبة (29)% عن العام 2020 .

المفرج عنهم من الموقوفين والمحكومين من مراكز الإصلاح والتأهيل
خلال الفترة 2019-2021 م .



- متوسط عدد المفرج عنهم من الموقوفين (ذكور وإناث) من مراكز الإصلاح والتأهيل للأعوام الثلاثة الموضحة بالرسم أعلاه (1557) موقوف ، في عام 2021 بلغ عدد المفرج عنهم من الموقوفين (1220) موقوف، أي بانخفاض بنسبة (21)% عن المعدل العام للأعوام الثلاثة ، وبانخفاض بنسبة (2)% عن العام 2020 .

- متوسط عدد المفرج عنهم من المحكومين (ذكور وإناث) من مراكز الإصلاح والتأهيل للأعوام الثلاثة الموضحة بالرسم أعلاه (1260) محكوم، وفي العام 2021 بلغ عدد المفرج عنهم من المحكومين (1063) موقوف، أي بانخفاض بنسبة (16)% عن المعدل العام للأعوام الثلاثة ، وبارتفاع بنسبة (7)% عن العام 2020 .

تهم الموقوفين الداخليين إلى مراكز الإصلاح والتأهيل
في العام 2021 م .

إساءة انتман	مشاجرة عامة		تهديد واعتداء		جرائم أخلاقية		مخدرات		خطف		احتيال وتزوير		السرقه		الشروع بالقتل		القتل		التهمه ----- المركز	
	أنثى	ذكر	أنثى	ذكر	أنثى	ذكر	أنثى	ذكر	أنثى	ذكر	أنثى	ذكر	أنثى	ذكر	أنثى	ذكر	أنثى	ذكر		
0	1	0	5	0	24	3	9	2	105	0	0	1	12	3	55	0	2	0	3	أريحا
0	0	0	0	0	18	0	2	0	70	0	0	0	6	0	36	0	10	0	12	الخليل
0	1	0	0	5	8	2	1	3	56	0	1	0	6	6	22	0	4	1	6	بيت لحم
0	2	0	0	6	39	2	11	1	77	0	1	5	17	1	31	0	14	0	25	جنين
0	0	0	0	1	9	3	12	1	69	0	0	2	12	3	19	0	8	1	23	رام الله
0	0	0	0	0	2	0	2	0	42	0	0	0	2	0	8	0	8	0	9	طولكرم
0	2	0	0	2	17	1	8	2	60	0	0	0	5	2	21	0	12	1	26	نابلس
0	6	0	5	14	117	11	45	9	479	0	2	8	60	15	192	0	58	3	104	المجموع



يتبع- تهم الموقوفين الداخليين إلى مراكز الإصلاح والتأهيل
في العام 2021 م .

التهمة ----- المركز	مقاومة موظف		الإيذاء		شيك بدون رصيد		الخيانة		(توقيف إداري) المحافظ		مخالفة سير		أمن دولة		جرائم فساد		أخرى	
	أنثى	ذكر	أنثى	ذكر	أنثى	ذكر	أنثى	ذكر	أنثى	ذكر	أنثى	ذكر	أنثى	ذكر	أنثى	ذكر	أنثى	ذكر
أريحا	0	16	2	14	0	3	1	3	0	0	1	1	0	2	0	1	3	6
الخليل	0	5	0	8	0	5	0	6	0	0	0	0	0	0	0	0	0	10
بيت لحم	1	2	4	8	1	8	1	6	0	0	0	0	0	2	0	0	5	7
جنين	2	6	1	27	6	33	0	0	0	0	0	2	0	0	0	0	4	33
رام الله	2	1	1	2	2	4	0	6	0	0	0	1	0	0	0	0	2	20
طولكرم	0	0	0	2	0	3	0	0	0	0	0	0	0	0	0	0	0	6
نابلس	1	11	4	7	1	9	0	2	0	0	0	5	0	3	0	0	3	22
المجموع	6	41	12	68	10	65	2	23	0	0	1	9	0	7	0	1	104	17



تهم المحكومين الداخلين إلى مراكز الإصلاح والتأهيل
في العام 2021 م .

إساءة انتман		مشاجرة عامة		تهديد واعتداء		جرائم أخلاقية		مخدرات		خطف		احتيال وتزوير		السرقه		الشروع بالقتل		القتل		التهمه ----- المركز
أنثى	ذكر	أنثى	ذكر	أنثى	ذكر	أنثى	ذكر	أنثى	ذكر	أنثى	ذكر	أنثى	ذكر	أنثى	ذكر	أنثى	ذكر	أنثى	ذكر	
0	2	0	0	0	4	0	3	0	42	0	1	0	7	4	30	0	3	0	4	أريحا
0	0	0	0	0	5	0	4	0	30	0	0	0	5	0	16	0	4	0	2	الخليل
0	0	0	0	0	3	0	0	0	9	0	0	1	2	2	8	0	1	0	0	بيت لحم
0	2	0	1	0	15	0	5	0	50	0	0	1	9	1	18	0	0	0	5	جنين
0	2	0	0	2	7	1	2	0	25	0	0	0	8	2	22	0	2	2	4	رام الله
0	0	0	0	0	3	0	0	0	41	0	1	0	1	0	8	0	0	0	4	طولكرم
0	0	0	0	1	8	0	4	1	37	0	0	0	8	0	15	0	2	1	12	نابلس
0	6	0	1	3	45	1	18	1	234	0	2	2	40	9	117	0	12	3	31	المجموع



يتبع- تهم المحكومين الداخليين إلى مراكز الإصلاح والتأهيل
في العام 2021 م .

أخرى		جرائم فساد		أمن دولة		مخالفة سير		الخيانة		شيك بدون رصيد		عدم دفع الدين		الإيذاء		مقاومة موظف		التهمة
أنثى	ذكر	أنثى	ذكر	أنثى	ذكر	أنثى	ذكر	أنثى	ذكر	أنثى	ذكر	أنثى	ذكر	أنثى	ذكر	أنثى	ذكر	المركز
1	4	0	0	0	2	1	2	0	4	0	11	15	108	1	4	0	2	أريحا
0	8	0	0	0	0	0	2	0	3	0	23	0	64	0	4	0	0	الخليل
1	3	0	0	0	0	1	2	0	3	2	20	5	46	0	0	0	0	بيت لحم
0	21	0	0	0	0	0	4	0	7	3	32	17	172	0	3	0	6	جنين
0	4	0	1	0	0	0	2	0	4	1	15	8	51	0	2	0	5	رام الله
0	2	0	0	0	0	0	5	0	0	0	4	0	34	0	3	0	2	طولكرم
0	15	0	1	0	1	0	1	0	6	1	12	8	61	0	5	0	4	نابلس
2	57	0	2	0	3	2	18	0	27	7	117	53	536	1	21	0	19	المجموع





عدد القادمين عبر معبر الكرامة
للعام 2021 م .

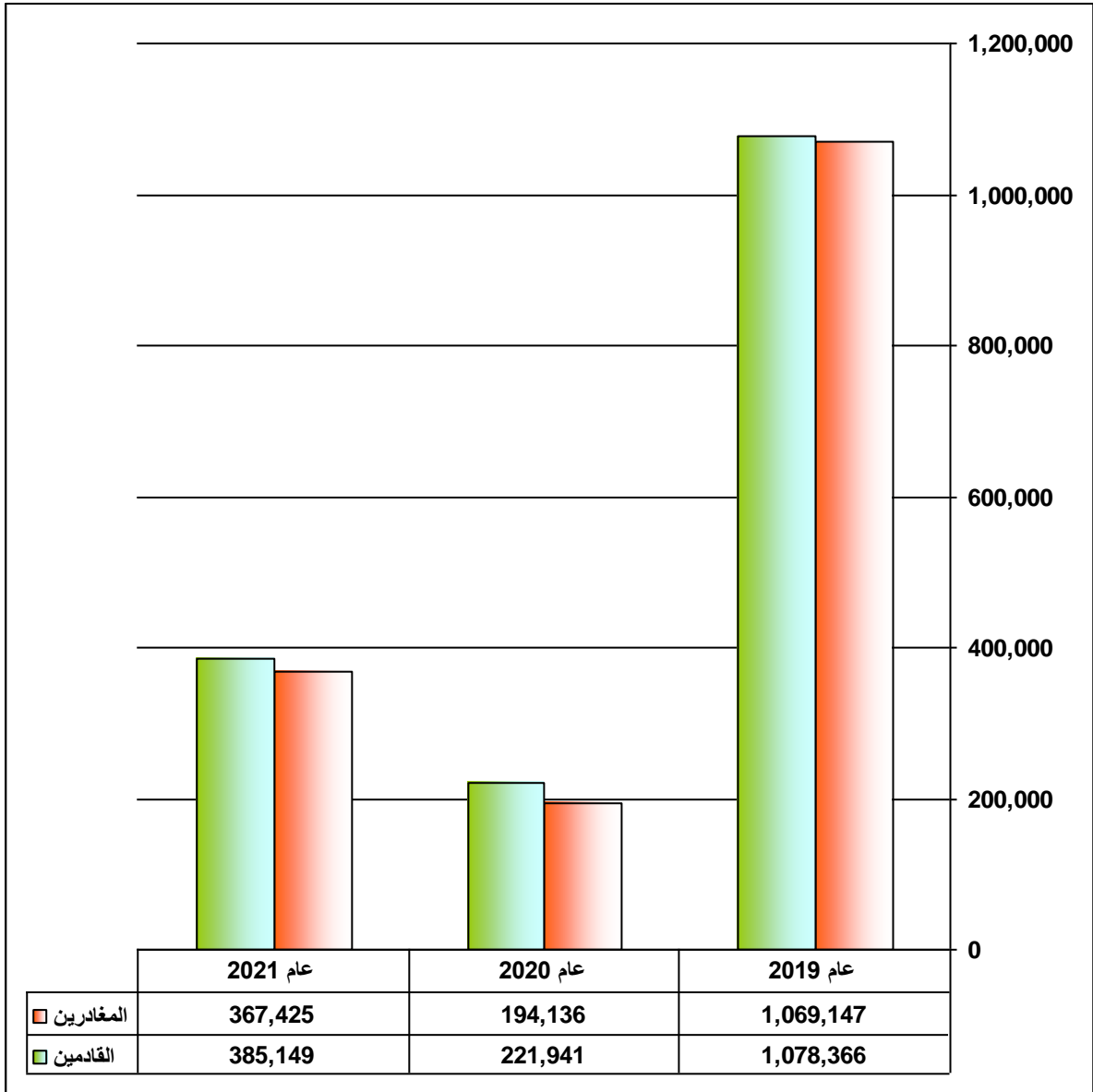
المجموع	هوية القدس		الأجانب		التنسيقات			الزائرين	المواطنين			الشهر
	مرافق	مسافر	مرافق	مسافر	وفاة	إسعاف	غزة	زائر	قاصر	مرافق	مواطن	
8126	0	33	2	18	5	0	7	1	33	1284	6743	كانون ثاني
5010	0	1	0	2	1	4	5	1	29	700	4267	شباط
11464	0	13	0	8	2	0	12	4	22	1334	10069	آذار
13281	2	43	1	23	0	0	5	9	37	1474	11687	نيسان
21897	0	109	7	55	1	0	10	24	132	3905	17654	أيار
39640	6	143	4	94	4	2	13	24	408	7955	30987	حزيران
62368	19	151	5	132	1	2	35	80	609	12201	49133	تموز
57684	54	206	19	145	6	3	59	60	546	8548	48038	أب
41852	15	162	1	44	4	0	140	15	216	2469	38786	أيلول
47378	18	214	4	70	6	0	130	40	123	2904	43869	تشرين أول
40115	11	206	5	63	4	0	163	30	119	2379	37135	تشرين ثاني
36334	17	177	6	41	4	0	141	25	217	2850	32856	كانون أول
385149	142	1458	54	695	38	11	720	313	2491	48003	331224	المجموع

عدد المغادرين عبر معبر الكرامة
للعام 2021 م .

المجموع	هوية القدس		الأجانب		التنسيقات			الزائرين	المواطنين			الشهر
	مرافق	مسافر	مرافق	مسافر	وفاة	إسعاف	غزة	زائر	قاصر	مرافق	مواطن	
7654	3	27	1	29	0	15	23	2	41	1116	6397	كانون ثاني
4225	0	1	0	6	0	40	4	0	27	614	3533	شباط
12777	0	20	0	37	0	4	19	5	54	1452	11186	آذار
10242	7	46	3	24	0	2	20	2	50	1145	8943	نيسان
16759	22	93	0	53	0	3	26	18	181	1844	14519	أيار
31086	46	179	1	99	0	10	29	16	392	4892	25422	حزيران
50097	48	239	9	92	0	13	55	21	453	9620	39547	تموز
68302	31	210	2	149	0	5	209	66	1297	15175	51158	أب
44891	7	149	0	53	0	2	296	15	234	4822	39313	أيلول
46814	40	239	3	46	0	0	298	17	121	4311	41739	تشرين أول
38294	15	230	0	76	0	6	332	50	109	2368	35108	تشرين ثاني
36284	27	238	2	90	0	3	326	24	120	2905	32549	كانون أول
367425	246	1671	21	754	0	103	1637	236	3079	50264	309414	المجموع



عدد القادمين والمغادرين عبر معبر الكرامة
خلال الفترة 2019 – 2021 م .



- بلغ متوسط عدد القادمين عبر معبر الكرامة للأعوام الثلاثة الموضحة بالرسم أعلاه (561818) شخص، فيما بلغ عدد القادمين في العام 2021 (385149) شخص، أي بانخفاض بنسبة (31.4)% عن المعدل العام للأعوام الثلاثة، وبازدياد بنسبة (73.5)% عن العام 2020 .

- بلغ متوسط عدد المغادرين للأعوام الثلاثة الموضحة بالرسم أعلاه (543569) شخص ، فيما بلغ عدد المغادرين في العام 2021 (367425) شخص ، أي بانخفاض بنسبة (32.4)% عن المعدل العام للأعوام الثلاثة ، وبارتفاع بنسبة (89.3)% عن العام 2020 .

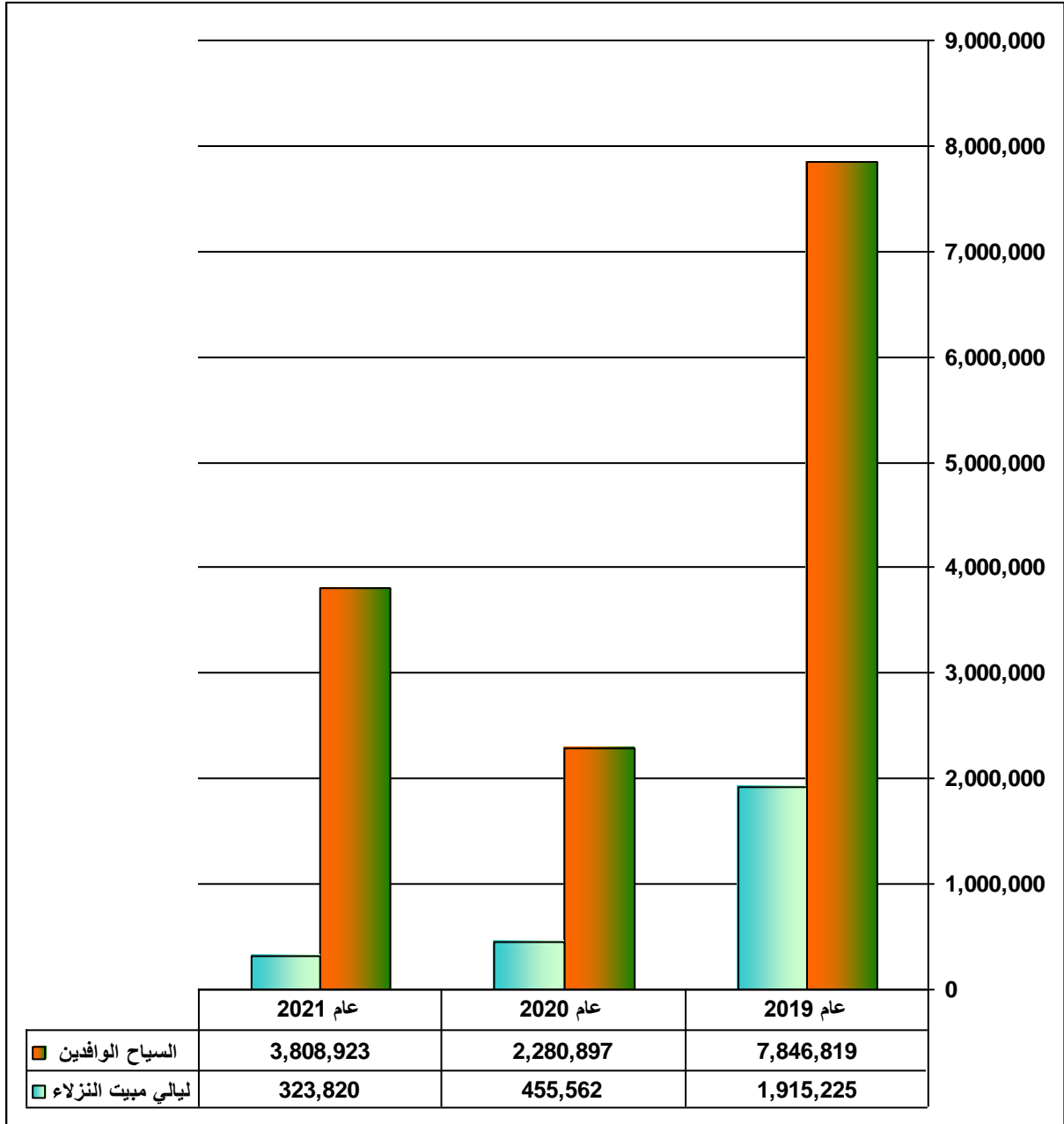


أعداد السياح والنزلاء
للعام 2021 م .

المحافظة	النزلاء الأجانب	النزلاء المحليين	نزلاء فلسطينيي الداخل	إجمالي النزلاء	السياح الأجانب	السياح المحليين	سياح فلسطينيي الداخل	إجمالي السياح
أريحا	539	19355	110042	129936	3289	262363	558359	824011
الخليل	338	2946	3084	6368	0	162570	61255	223825
بيت لحم	3997	1440	30681	36118	18742	43914	39358	102014
جنين	169	938	7655	8762	0	371950	178220	550170
رام الله	20769	47958	43335	112062	0	428795	37395	466190
سلفيت	0	0	0	0	0	0	0	0
طوباس	0	0	0	0	0	145350	31400	176750
طولكرم	0	0	0	0	0	107030	40130	147160
قلقيلية	3	0	4	7	0	338850	27800	366650
نابلس	0	17805	12762	30567	0	698701	253452	952153
المجموع	25815	90442	207563	323820	22031	2559523	1227369	3808923



عدد السياح الوافدين وليالي المبيت للنزلاء
خلال الفترة 2019 - 2021 م .



- بلغ متوسط عدد السياح الوافدين للأعوام الثلاثة الموضحة بالرسم أعلاه (4645546) شخص ، في عام 2021 بلغ عدد السياح الوافدين (3808923) شخص، أي بانخفاض بنسبة (18)% عن المعدل العام للأعوام الثلاثة ، وبارتفاع بنسبة (67)% عن العام 2020 .

- بلغ متوسط عدد ليالي مبيت النزلاء للأعوام الثلاثة الموضحة بالرسم أعلاه (898202) نزيل ، وفي العام 2021 بلغ عدد النزلاء (323820) نزيل، أي بانخفاض بنسبة (64)% عن المعدل العام للأعوام الثلاثة وبارتفاع بنسبة (29)% عن العام 2020 .

القضايا المتعلقة بأمن المهن السياحية
للعام 2021 م .

متفرقات	نشاطات	حوادث	المفقودات		الإجراء المتخذ				قضايا واردة	المحافظة
			تسليم	استلام	قيد المتابعة	تعهد	محولة لجهات الاختصاص	محولة للتحقيق		
9	21	10	0	0	0	8	3	3	14	أريحا
1	4	1	0	0	0	5	0	0	5	الخليل
467	17	0	0	0	0	5	2	0	7	بيت لحم
0	0	0	0	0	0	0	0	0	0	ضواحي القدس
654	5	0	0	0	0	5	0	1	6	جنين
15	19	0	0	0	2	45	0	29	76	رام الله
14	4	0	0	0	0	2	0	1	3	سلفيت
8	2	1	0	0	0	20	0	1	21	طوباس
169	13	1	0	0	0	19	0	4	23	طولكرم
127	10	0	1	0	0	0	0	0	0	قلقيلية
3	13	0	0	0	0	22	1	6	29	نابلس
1467	108	13	1	0	2	131	6	45	184	المجموع
			1		184					



القضايا المتعلقة بأمن الآثار والتراث الثقافي
للعام 2021 م .

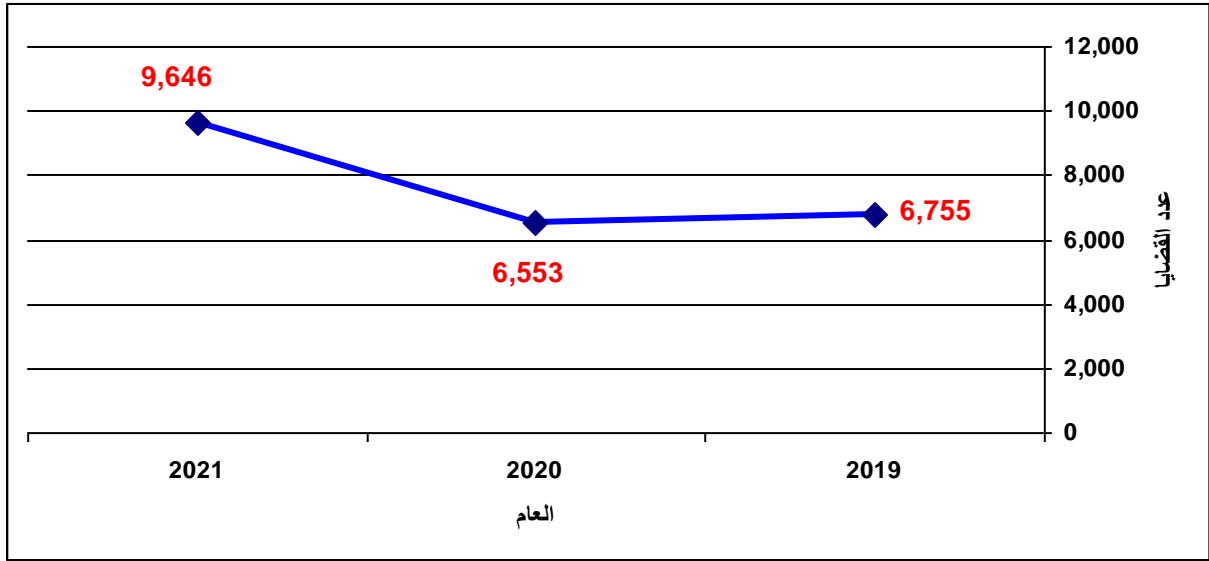
المضبوطات			تفصيل القضايا					القضايا الواردة	المحافظة
مضبوطات أخرى	المواد الأثرية والتراثية	أجهزة للكشف عن المعادن	قضايا محولة لجهات أخرى	قضايا قيد المتابعة مع دائرة الآثار	قضايا قيد المتابعة	قضايا أنهيت بتعهدات	قضايا محولة للتحقيق		
197	614	7	1	0	4	16	11	32	أريحا
127	855	12	1	3	8	27	25	64	الخليل
92	120	3	0	1	7	12	9	29	الضواحي
180	1251	2	0	2	0	13	2	17	بيت لحم
1477	6958	47	0	0	0	105	23	128	جنين
3928	1705	15	1	5	10	61	50	127	رام الله
472	74	2	1	4	21	28	10	64	سلفيت
506	159	4	1	0	4	22	14	41	طوباس
90	6	2	0	0	3	22	13	38	طولكرم
2	0	3	0	3	3	16	3	25	قلقيلية
892	2334	9	3	12	26	56	34	131	نابلس
7963	14076	106	8	30	86	378	194	696	المجموع



القضايا الواردة لفروع إدارة المباحث العامة
للعام 2021 م .

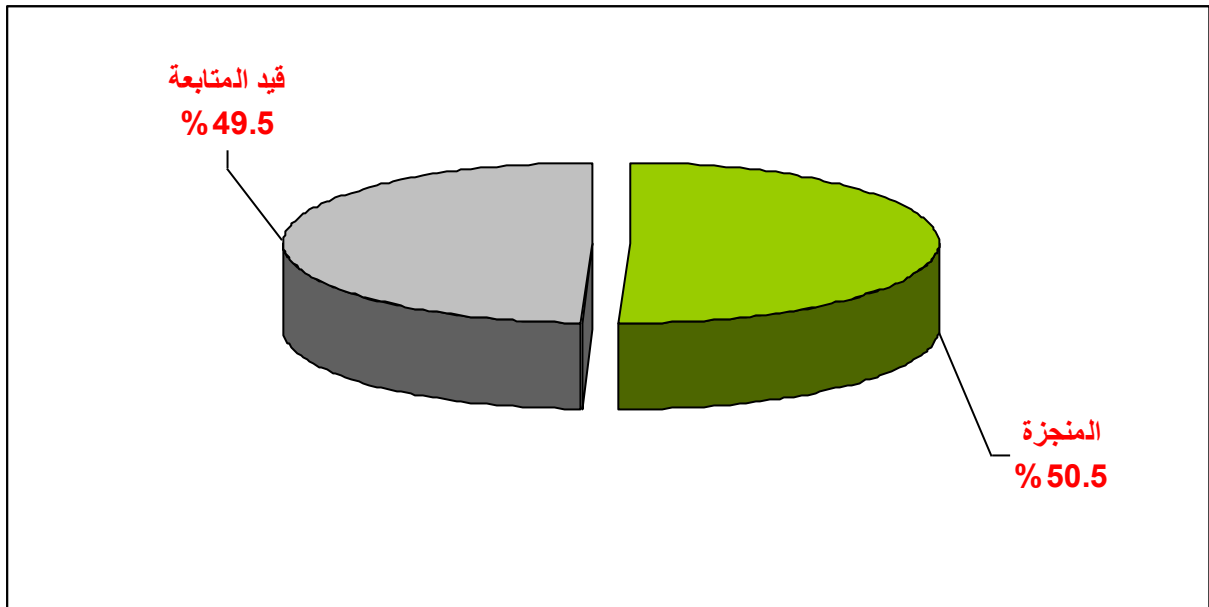
منجز من المدور لسنوات سابقة	نسبة المنجز %	القضايا المدورة	القضايا المنجزة	القضايا الواردة	المحافظة
1	46.5	190	165	355	أريحا
72	26.9	1551	570	2121	الخليل
14	78.8	52	193	245	ضواحي القدس
18	58.0	342	473	815	بيت لحم
26	67.4	330	683	1013	جنين
81	68.9	502	1111	1613	رام الله
8	48.0	106	98	204	سلفيت
4	69.3	91	205	296	طوباس
0	58.0	330	457	787	طولكرم
20	47.2	247	221	468	قلقيلية
15	40.1	1035	694	1729	نابلس
259	50.5	4776	4870	9646	المجموع

مسار القضايا الواردة لإدارة المباحث العامة خلال الفترة 2019-2021 م .



- بلغ متوسط عدد القضايا الواردة لإدارة المباحث العامة للأعوام الثلاثة الموضحة بالرسم أعلاه (7651) قضية ، وفي العام 2021 بلغ عدد القضايا الواردة (9646) قضية ، أي بارتفاع بنسبة (26)% عن المعدل العام للأعوام الثلاثة ، وبارتفاع بنسبة (47.2)% عن العام 2020 ، هذا الارتفاع ناتج عن إضافة القضايا البسيطة التي لم يتم احتسابها في الأعوام السابقة .

النسبة المئوية للقضايا المنجزة والمدورة للعام 2021 م .



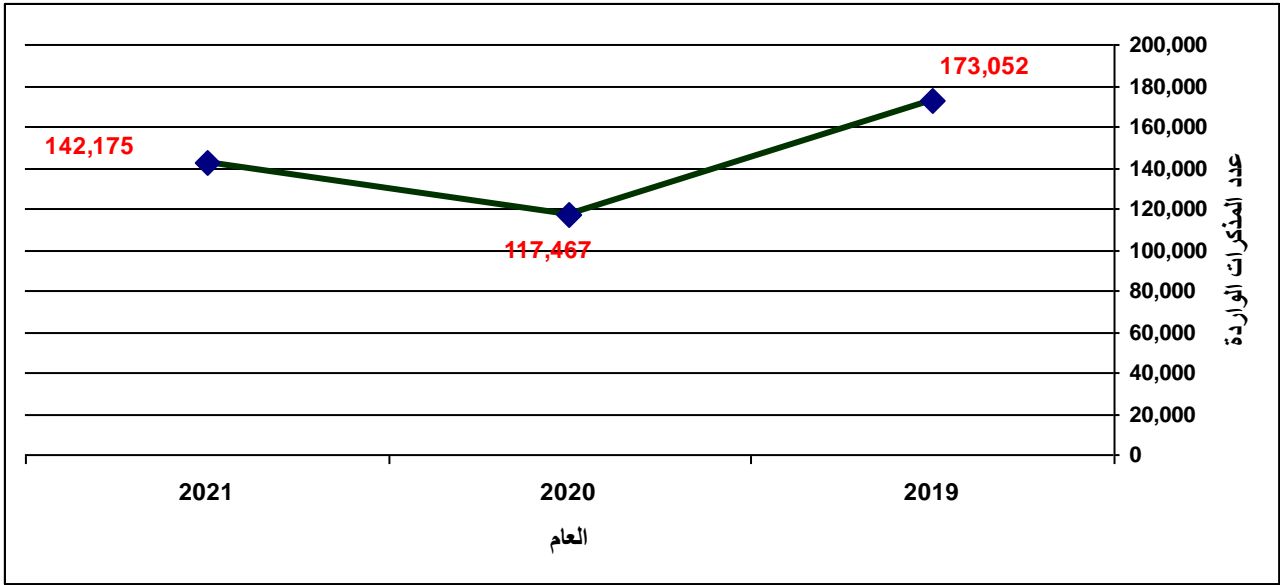
- في العام 2021 بلغ عدد القضايا الواردة لأفرع إدارة المباحث العامة (9646) قضية ، أنجز منها (4870) قضية شكلت ما نسبته (50.5)% ، فيما بلغ عدد القضايا قيد المتابعة (4776) قضية أي ما نسبته (49.5)% من القضايا الواردة .



المذكرات القضائية الواردة لفروع إدارة الشرطة القضائية
للعام 2021 م .

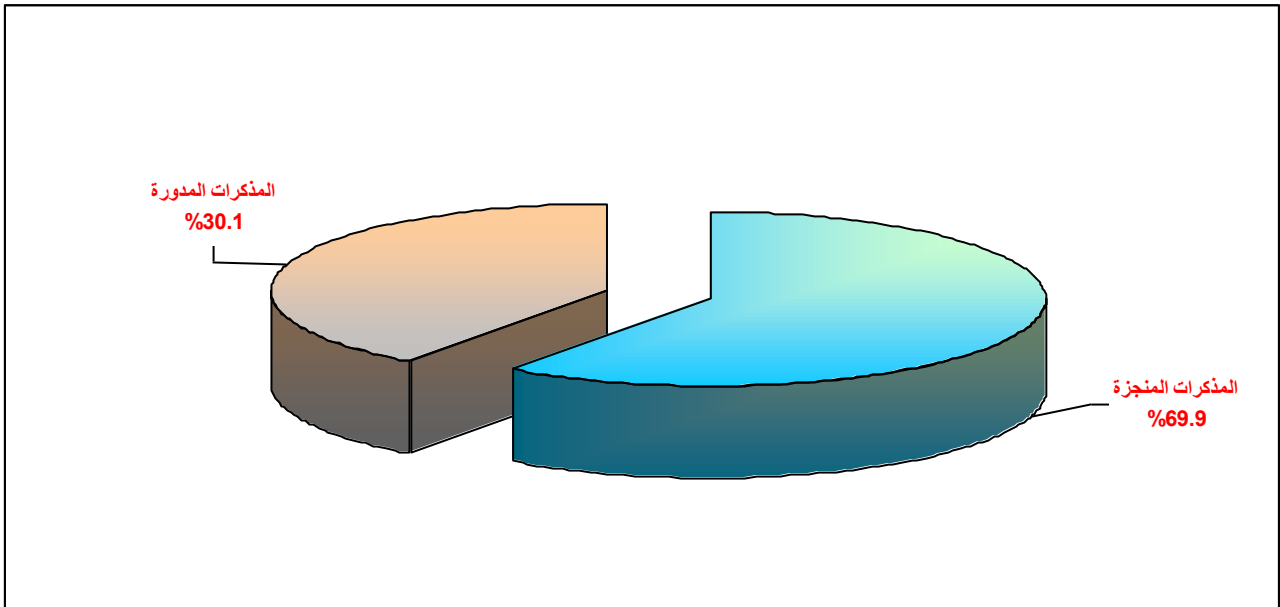
المحافظة	المذكرات الواردة	المذكرات المنجزة	المذكرات المدورة	نسبة المنجز %	المنجز من سنوات سابقة	إجمالي المنجز
أريحا	5063	4211	852	83.2	1486	5697
الخليل	41749	27841	13908	66.7	13881	41722
ضواحي القدس	4106	2490	1616	60.6	2077	4567
بيت لحم	12133	9578	2555	78.9	3327	12905
جنين	15734	9846	5888	62.5	4437	14283
رام الله	13709	8541	5168	62.3	4712	13253
سلفيت	5316	4718	598	88.8	948	5666
طوباس	4563	3417	1146	74.9	1065	4482
طولكرم	13666	9573	4093	70.0	3818	13391
قلقيلية	7201	6150	1051	85.4	946	7096
نابلس	18935	13044	5891	68.9	6441	19485
المجموع	142175	99409	42766	69.9	43138	142547

المذكرات القضائية الواردة لإدارة الشرطة القضائية خلال الفترة 2019-2021 م .



- متوسط عدد المذكرات القضائية الواردة لإدارة الشرطة القضائية للأعوام الثلاثة الموضحة بالرسم أعلاه (144231) مذكرة ، وفي العام 2021 بلغ عدد المذكرات (142175) مذكرة ، أي بانخفاض بنسبة (1.4) % عن المعدل العام للأعوام الثلاثة ، وبارتفاع بنسبة (21) % عن العام 2020 .

النسبة المئوية للمذكرات القضائية المنجزة والمدورة للعام 2021 م .



- في العام 2021 بلغ عدد المذكرات القضائية الواردة لفرع الشرطة القضائية (142175) مذكرة ، أنجز منها (99409) مذكرة شكلت ما نسبته (69.9) % ، فيما بلغ عدد المذكرات المدورة (42766) مذكرة شكلت ما نسبته (30.1) % .
* تم إنجاز (43138) مذكرة من المذكرات المدورة من سنوات سابقة .

أنواع المذكرات القضائية الواردة لأفرع إدارة الشرطة القضائية
للعام 2021 م .

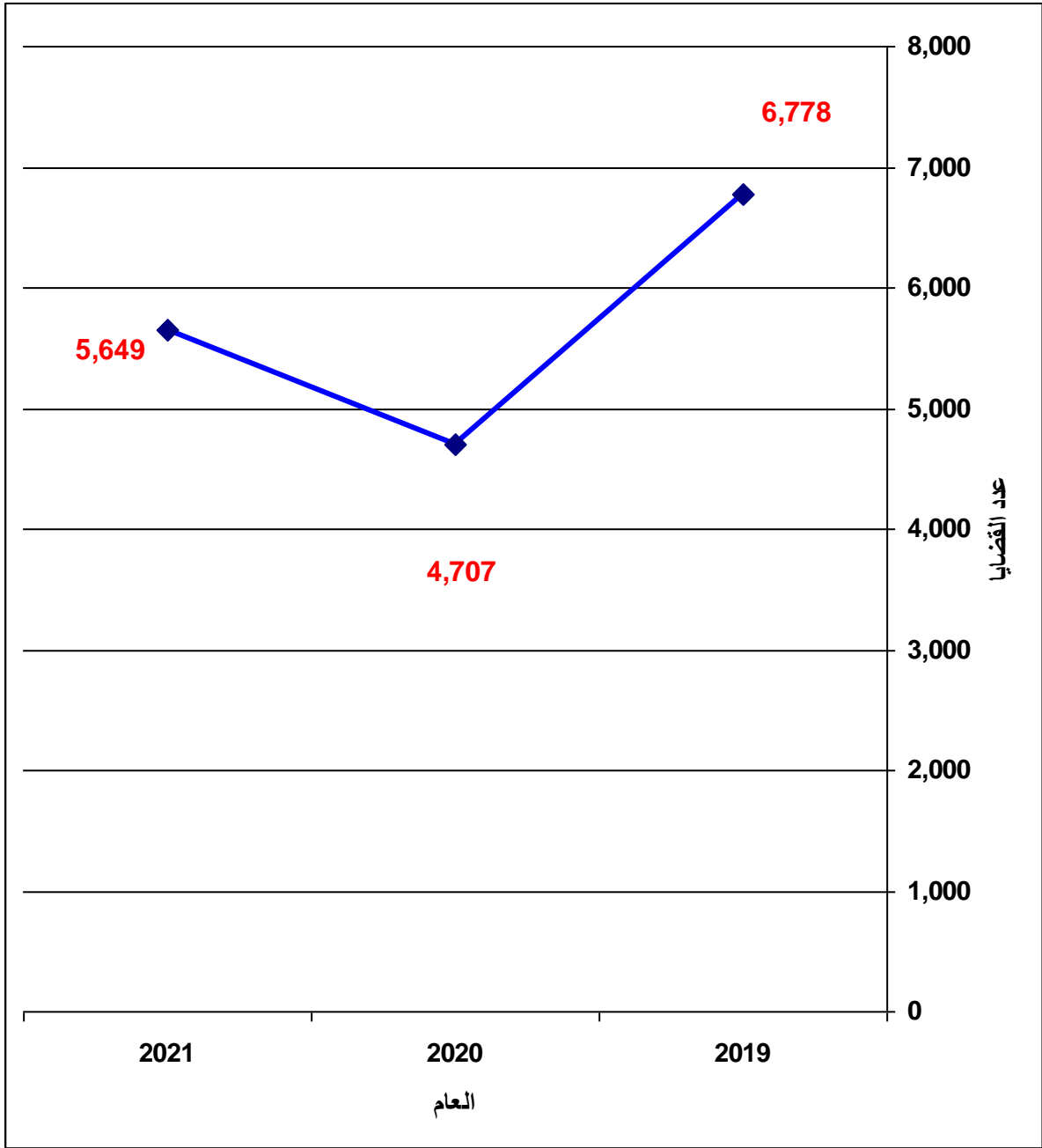
نوع المذكرة	المذكرات الواردة	المذكرات المنجزة	المذكرات المدورة	نسبة المنجز %	منجز من سنوات سابقة	اجمالي المنجز
مذكرات الحضور - محكمة	43	38	5	88.4	10	48
مذكرات الحضور - نيابة	2562	2522	40	98.4	169	2691
مذكرات الإحضار - محكمة	5153	5011	142	97.2	142	5153
مذكرات الإحضار - نيابة	17796	11943	5853	67.1	6024	17967
مذكرات التوقيف	4757	3215	1542	67.6	1387	4602
مذكرات أوامر الحبس	97265	67207	30058	69.1	30340	97547
مذكرات محكوميه	11352	6800	4552	59.9	4729	11529
قرارات محاكم	3220	2652	568	82.4	335	2987
قرارات نيابة	19	16	3	84.2	0	16
قرارات اثبات الوجود	8	5	3	62.5	2	7
المجموع	142175	99409	42766	69.9	43138	142547



القضايا الواردة لإدارة حماية الأسرة والأحداث
للعام 2021 م .

المحافظة	القضايا الواردة	قضايا حولت للنيابة	قضايا قيد المتابعة	قضايا حفظت	قضايا حولت لجهات أخرى	قضايا من سنوات سابقة
اريجا	181	148	10	4	1	18
الخليل	862	462	221	157	3	19
ضواحي القدس	228	216	3	1	6	2
بيت لحم	595	503	28	35	2	27
جنين	895	729	48	41	2	75
رام الله	812	491	256	54	2	9
سلفيت	199	133	13	34	3	16
طوباس	191	143	14	14	1	19
طولكرم	447	323	25	75	10	14
قلقيلية	361	279	14	43	23	2
نابلس	878	500	198	89	32	59
المجموع	5649	3927	830	547	85	260

القضايا الواردة لدائرة حماية الأسرة والأحداث
خلال الفترة 2019- 2021 م .



- بلغ متوسط عدد القضايا الواردة لدائرة حماية الأسرة والأحداث للأعوام الثلاثة الموضحة بالرسم أعلاه (5711) قضية ، وفي العام 2021 بلغ عدد القضايا الواردة (5649) قضية ، أي بانخفاض بنسبة (1) % عن المعدل العام للأعوام الثلاثة ، وبارتفاع بنسبة (20) % عن العام 2020 .



القضايا الواردة لأقسام دائرة المختبر الجنائي
خلال الفترة 2018 – 2021 م .

م	العام	فحص المخدرات والآثار الكيميائية		التزييف والتزوير		الأسلحة وآثار الأدوات		ترخيص الأسلحة		الفحوص البيولوجية	
		منجز	وارد	منجز	وارد	منجز	وارد	منجز	وارد	منجز	وارد
1	2018	889	1037	238	292	72	72	58	58	0	0
2	2019	1106	1060	332	397	88	132	99	104	0	0
3	2020	819	891	241	233	86	130	50	64	0	0
4	2021	1731	1564	329	305	147	60	110	98	3	3

- في العام 2021 بلغ عدد القضايا الواردة والمدورة من الأعوام السابقة (2533) قضية ، أنجز منها (2320) قضية ، و (213) قضية مدورة .





المهام التي قامت بها أفرع إدارة الحراسات
خلال العام 2021 م .

م	المهمة / الشهر	كانون ثاني	شباط	آذار	نيسان	أيار	حزيران	تموز	أب	أيلول	تشرين أول	تشرين ثاني	كانون أول	المجموع
1	تأمين ومرافقة شخصيات ووفود	0	0	1	2	2	1	1	3	30	32	42	34	148
2	تأمين نقل مواقيف	3568	3337	2723	3336	2954	3817	3241	3663	4035	4038	4287	4043	43042
3	جلب واعتقال متهمين	242	242	182	133	113	268	175	244	199	188	240	180	2406
4	تأمين حراسة مواقيف	235	277	249	214	205	245	158	236	287	280	242	230	2858
5	مساندة وتعزيز إدارات أخرى	342	294	218	189	231	210	271	276	218	231	233	247	2960
6	دوريات محمولة وراجلة	1550	1457	1564	1575	1669	1616	1698	1697	1583	1698	1638	1688	19433
7	دوريات مشتركة	100	124	159	97	92	104	109	107	84	103	131	130	1340
8	تأمين مهرجانات واعتصامات	28	17	21	19	99	52	69	31	34	26	37	126	559
9	فض شجارات	18	23	22	27	31	26	41	23	31	24	24	43	333
10	حملات أمنية	13	6	2	3	2	9	26	23	25	10	22	12	153
11	مهام موسيقات الشرطة	0	0	0	0	0	0	0	0	0	0	0	3	3

0

- قامت إدارة الحراسات في العام 2021 بالإضافة إلى المهمات المذكورة أعلاه بتأمين (168) جلسة لرئاسة الوزراء ومحاكم بلدية, و(20) مهمة لوحدة الخيالة .
ومصادرة (171) سيارة غير قانونية وتأمين (26) مركز حجر صحي .

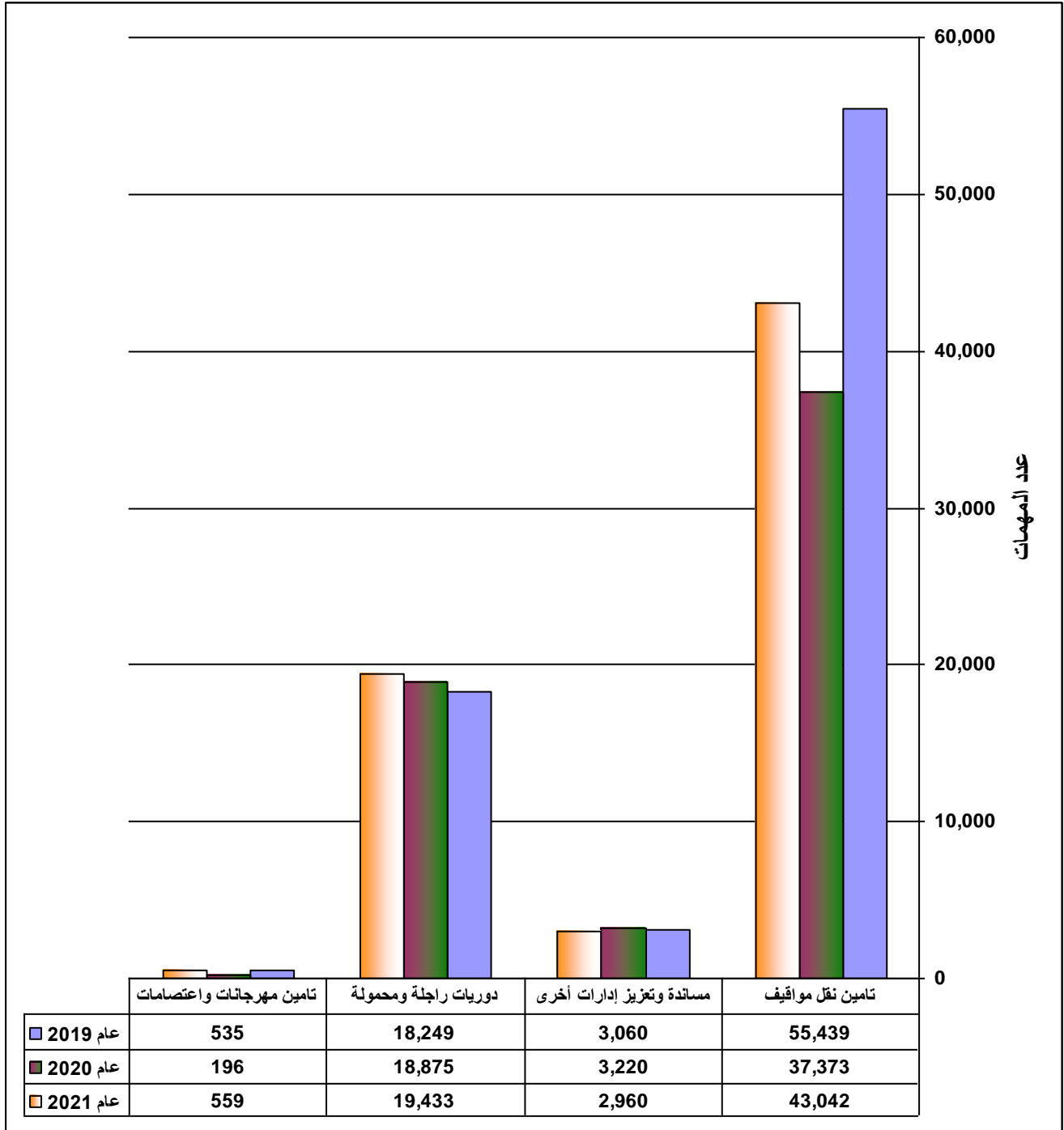


الحراسات الثابتة
للعام 2021 م .

م	البيان / الشهر	كانون ثاني	شباط	آذار	نيسان	أيار	حزيران	تموز	أب	أيلول	تشرين أول	تشرين ثاني	كانون أول
1	حراسة شخصيات	34	35	25	25	25	25	25	26	26	25	25	25
2	حراسة بعثات دبلوماسية	29	29	30	30	30	30	30	30	31	31	31	31
3	حراسة مؤسسات حكومية	116	115	108	107	107	107	108	108	107	106	106	109
4	حراسة محاكم	27	27	27	25	26	26	26	26	27	27	27	27
5	حراسة مؤسسات خاصة	1	1	1	1	1	1	1	1	1	1	1	1
6	حراسة مديريات شرطة	15	15	15	15	15	15	15	15	14	15	15	14
7	تأمين مدارس	19	20	4	13	11	34	24	16	20	20	20	24



أبرز المهام التي قامت بها أفرع إدارة الحراسات
خلال الفترة 2019- 2021 م .

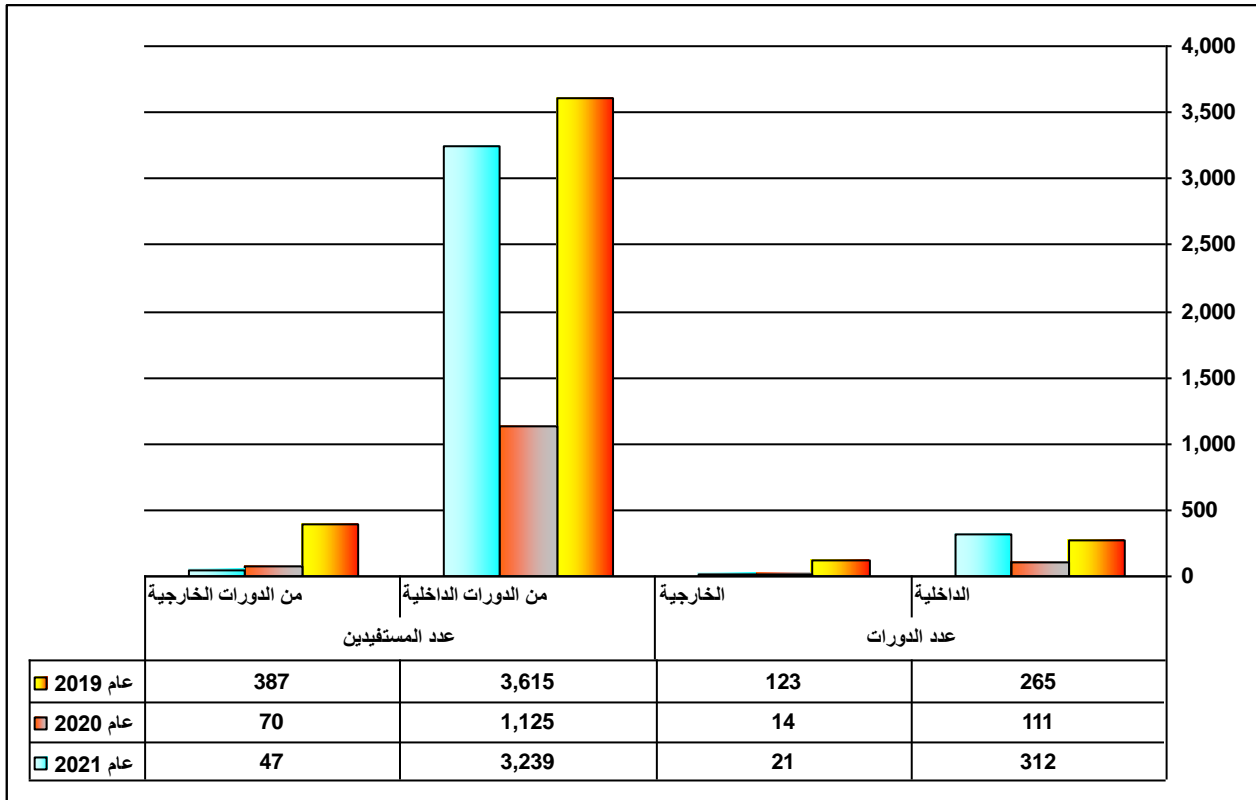




الدورات التي تم عقدها والمشاركة بها
خلال الفترة 2019-2021 م .

عدد المستفيدين			عدد الدورات			الدورات
2021	2020	2019	2021	2020	2019	
3239	1125	3615	312	111	265	الدورات والورش والفعاليات الداخلية
47	70	387	21	14	123	الدورات والورش والفعاليات والزيارات والمؤتمرات الخارجية
3286	1195	4002	333	125	388	المجموع

الدورات الداخلية والخارجية وعدد المستفيدين منها
خلال الفترة 2019 - 2021 م .



- بلغ متوسط عدد الدورات والمؤتمرات والورش الداخلية للأعوام الثلاثة الموضحة بالرسم أعلاه (229) دورة ، في العام 2021 بلغ عدد الدورات (312) دورة ، أي بزيادة بنسبة (36)% عن المعدل العام للأعوام الثلاثة ، وبازدياد بنسبة (181)% عن العام 2020 ، وازدادت نسبة المستفيدين منها في العام 2021 عن العام 2020 بنسبة (188) % .

- بلغ متوسط عدد الدورات والمؤتمرات والورش الخارجية للأعوام الثلاثة الموضحة بالرسم أعلاه (53) دورة ، فيما بلغ عدد الدورات في العام 2021 (21) دورة ، أي بانخفاض بنسبة (60)% عن المعدل العام للأعوام الثلاثة ، وبازدياد بنسبة (50)% عن العام 2020 ، وانخفضت نسبة المستفيدين منها في العام 2021 عن العام 2020 بنسبة (33) % .

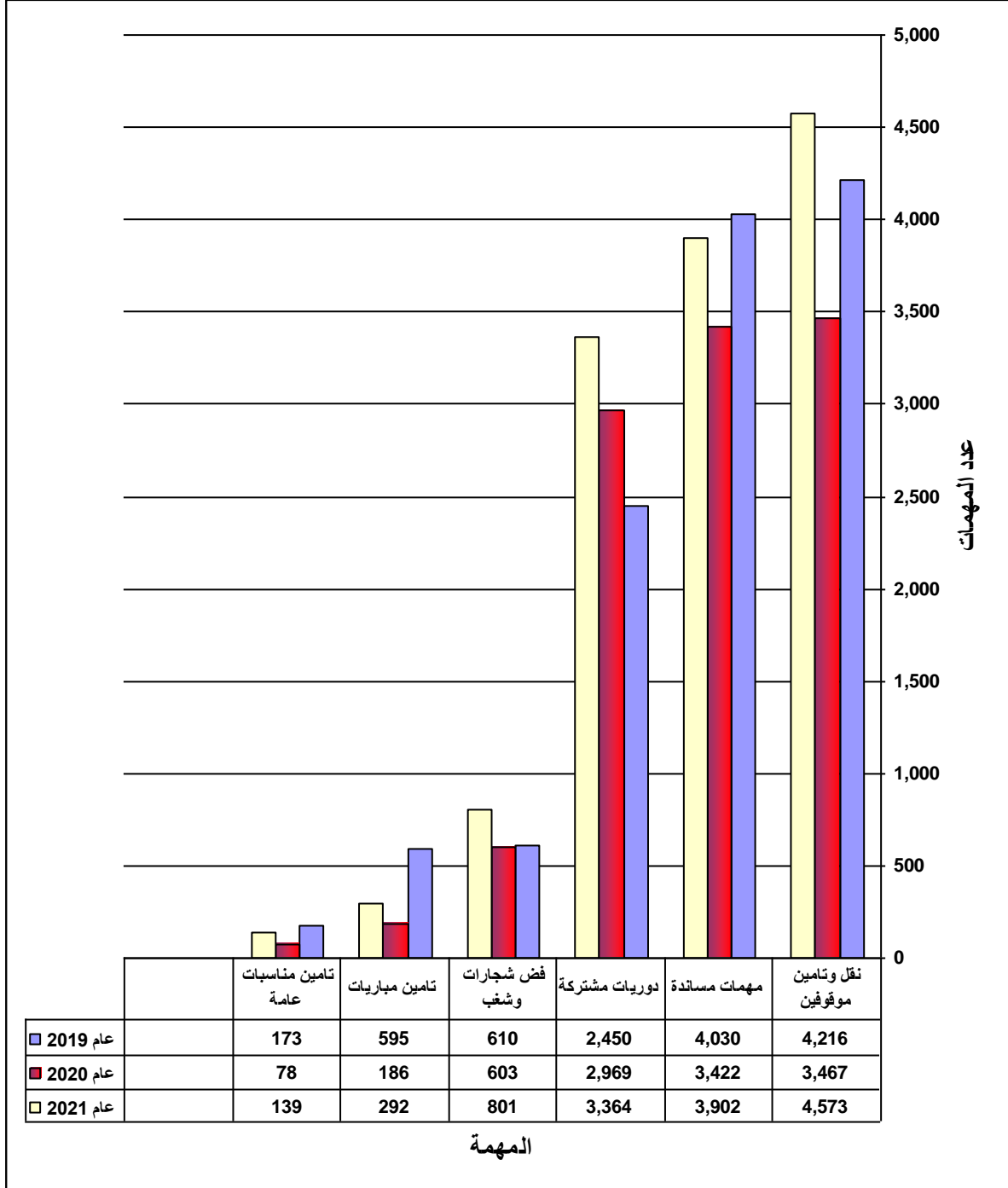


المهام التي قامت بها افرع الشرطة الخاصة
للعام 2021 م .

المجموع	الوحدة المركزية	أريحا	قليلية	طولكرم	الخليل	بيت لحم	نابلس	جنين	رام الله	نوع المهمة / المحافظة
4573	0	502	122	191	1692	575	452	257	782	نقل وتأمين موقوفين
3902	245	237	226	489	634	150	662	926	333	مهام مساعدة للإدارات والأجهزة الأخرى
3364	38	441	333	371	604	442	365	362	408	دوريات مشتركة مع الأجهزة الأمنية الأخرى
801	1	10	19	27	60	37	600	27	20	فض شغب وشجار
292	47	1	0	5	183	0	0	49	7	تأمين مباريات
139	6	7	13	6	0	19	56	5	27	تأمين مناسبات عامة
260	4	14	11	20	13	53	89	11	45	تأمين مرافق عامة
518	0	46	35	65	153	66	12	60	81	حراسة وتأمين مديريات التربية والتعليم
201	51	5	0	8	4	0	50	5	78	اعتصام واحتجاج
169	2	17	1	4	1	27	29	9	79	مرافقة وتأمين شخصيات ووفود
777	110	0	13	297	62	2	78	86	129	حفظ الأمن ومكافحة انتشار فيروس كورونا



أبرز المهمات التي قامت بها قوات الشرطة الخاصة
خلال الفترة 2019-2021 م .

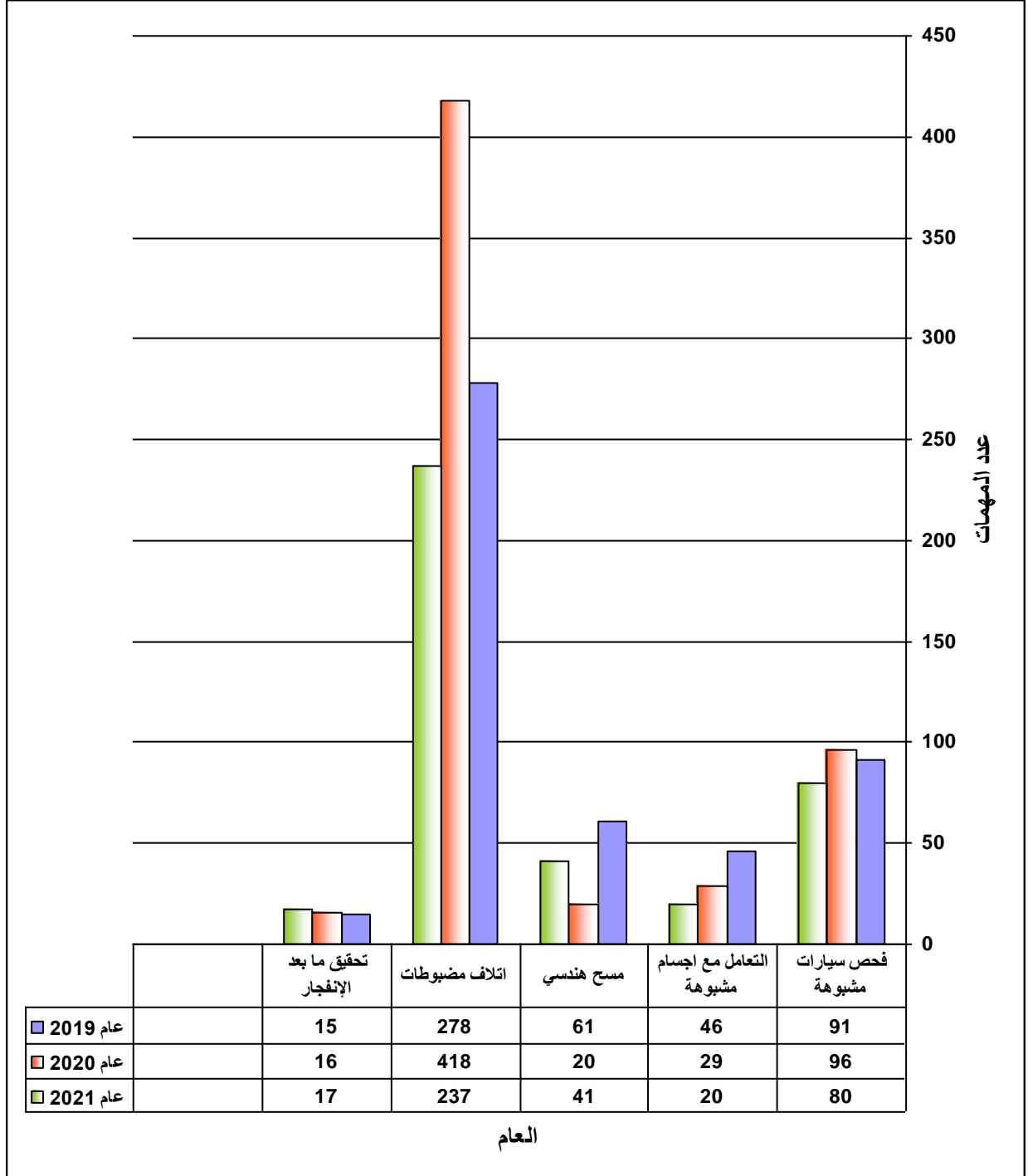




المهام التي قامت بها إدارة هندسة المتفجرات
للعام 2021 م .

م	نوع المهمة	العدد	ملاحظات
1	فحص سيارات مشبوهة	80	تم تسليمها إلي المرور
2	أجسام مشبوهة وهمية	20	تم التعامل معها
3	مسح هندسي	41	وفود ومواكب رسمية وزيارات
4	إتلاف	237	تمت بنجاح
5	ألغام	4	لغم مضاد للأفراد
6	محاضرات توعية وإرشاد	37	عدد المستفيدين (740)
7	تحقيق ما بعد الانفجار	17	مهمة
8	قذائف عسكرية	67	تم إتلافها
9	قنابل يدوية	26	تم إتلافها
10	قنابل صوتية وغاز	77	تم التحفظ عليها
11	قذائف إنارة	11	تم التحفظ عليها
12	حملات أمنية	9	مع الأجهزة الأمنية الأخرى
13	مهام متفرقة	124	منها ألعاب نارية وفحص مواد

أبرز المهام التي قامت بها أفرع إدارة هندسة المتفجرات
خلال الفترة 2019-2021 م .



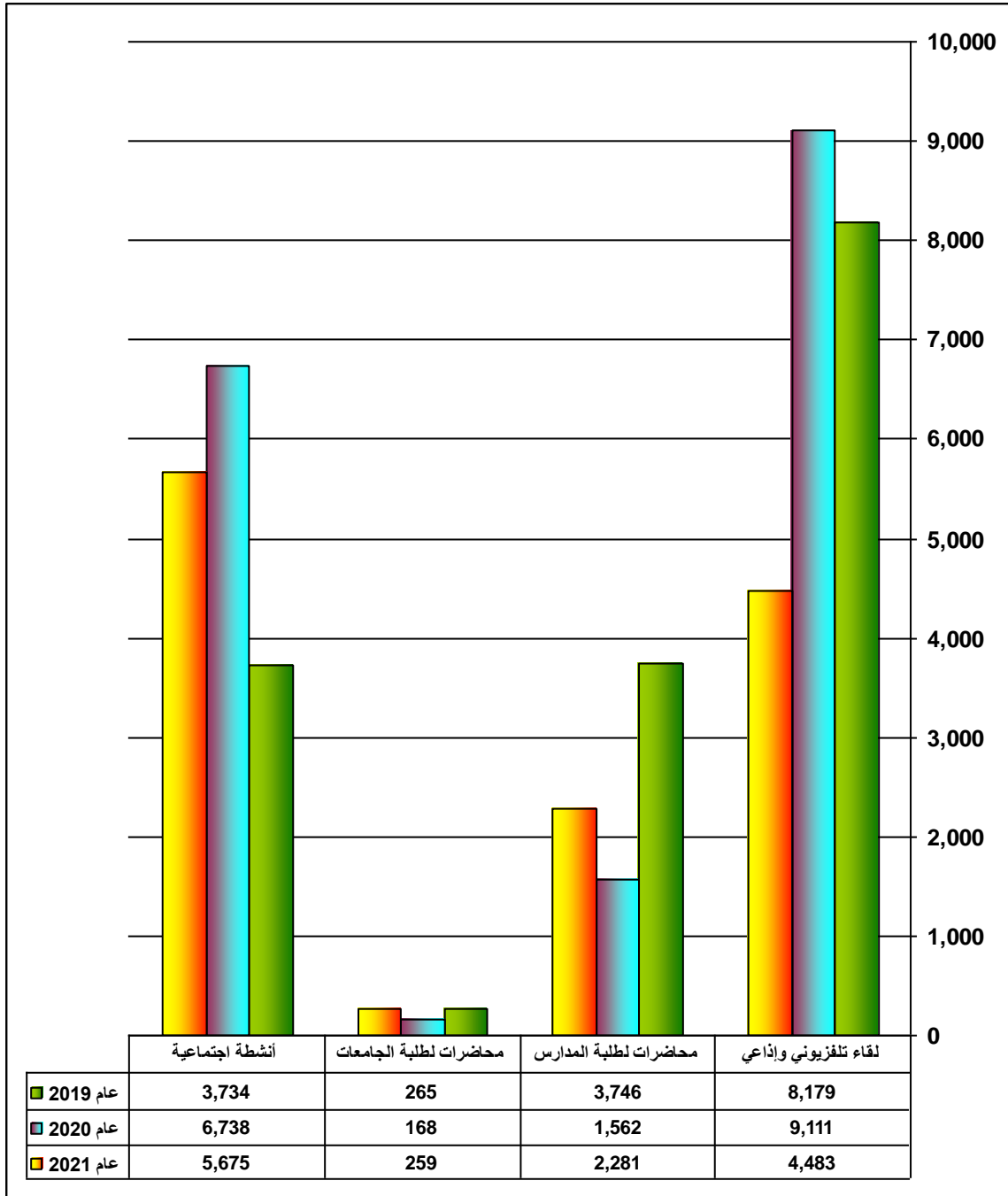


الفعاليات والمهام التي قامت بها إدارة العلاقات العامة والإعلام
للعام 2021 م .

م	الفعالية	العدد
1	ورش عمل	476
2	لقاء تلفزيوني	164
3	لقاء إذاعي	4319
4	إلقاء محاضرات لطلبة المدارس	2281
5	إلقاء محاضرات لطلبة الجامعات	259
6	زيارة مؤسسات حكومية	2113
7	زيارة مؤسسات أهلية	2102
8	استقبال ومرافقة وفود	1428
9	أنشطة اجتماعية	5675



أبرز الفعاليات التي قامت بها أفرع إدارة العلاقات العامة والإعلام
خلال الفترة 2019- 2021 م .



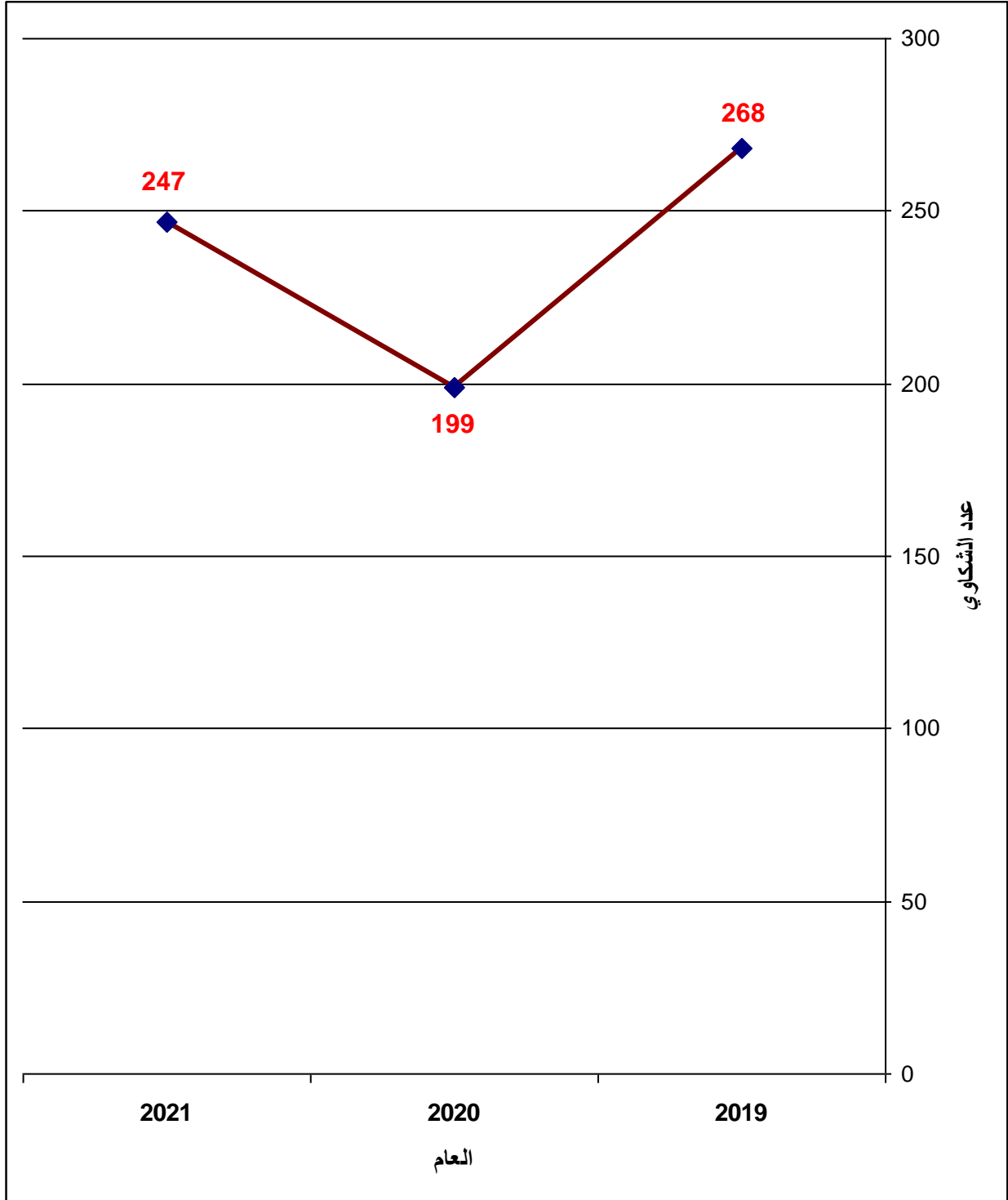


إدارة المظالم وحقوق الإنسان
الشكاوى الواردة خلال الفترة 2019-2021 م .

م	المحافظة	عدد الشكاوى		
		عام 2021	عام 2020	عام 2019
1	أريحا	11	11	14
2	الخليل	83	46	75
3	ضواحي القدس	10	14	26
4	بيت لحم	9	10	16
5	جنين	15	16	18
6	رام الله	58	45	60
7	سلفيت	2	5	6
8	طوباس	10	4	4
9	طولكرم	9	7	9
10	قلقيلية	8	4	9
11	نابلس	28	36	27
12	المديرية العامة	4	1	4
	المجموع	247	199	268



مسار الشكاوي الواردة لإدارة المظالم وحقوق الإنسان
خلال الفترة 2019-2021 م .



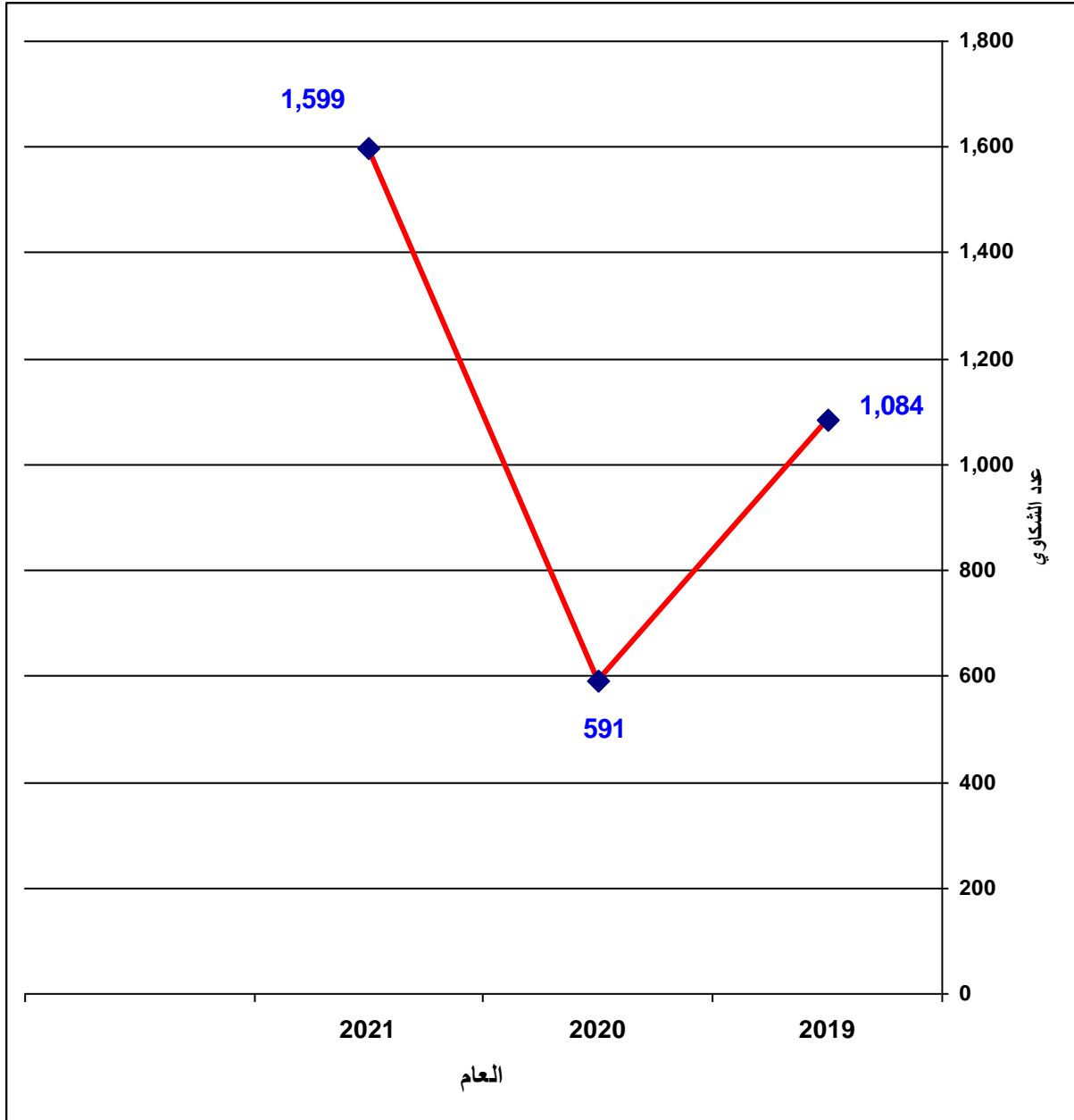


إحصائية إدارة الأمن الداخلي
للعام 2021 م .

م	المحافظة	الشكاوي الواردة والمباشرة	القضايا والشكاوي المنظورة لدى هيئة قضاء قوى الأمن		
			عدد القضايا	منجز	مدور
1	أريحا	47	4	4	0
2	الخليل	273	88	60	28
3	ضواحي القدس	65	9	9	0
4	بيت لحم	121	75	52	23
5	جنين	194	100	54	46
6	رام الله	105	112	99	13
7	سلفيت	54	71	65	6
8	طوباس	62	232	223	9
9	طولكرم	138	65	38	27
10	قلقيلية	75	3	3	0
11	نابلس	251	208	181	27
12	الإدارة العامة	192	0	0	0
	فرع الحراسات	12	40	36	4
	معبر الكرامة	4	2	1	1
	كلية الشرطة	6	2	2	0
	المجموع	1599	1011	827	184
			1731		

-المذكرات القضائية الصادرة بحق منتسبي جهاز الشرطة .
* بلغ عدد مذكرات أوامر الحبس والمحكومية (1521) مذكرة ، و(91) مذكرة توقيف ، و(984) مذكرة شهود شرطة.

عدد الشكاوي الواردة والمباشرة التي سجلت بأفرع إدارة الأمن الداخلي
خلال الفترة 2019-2021 م .



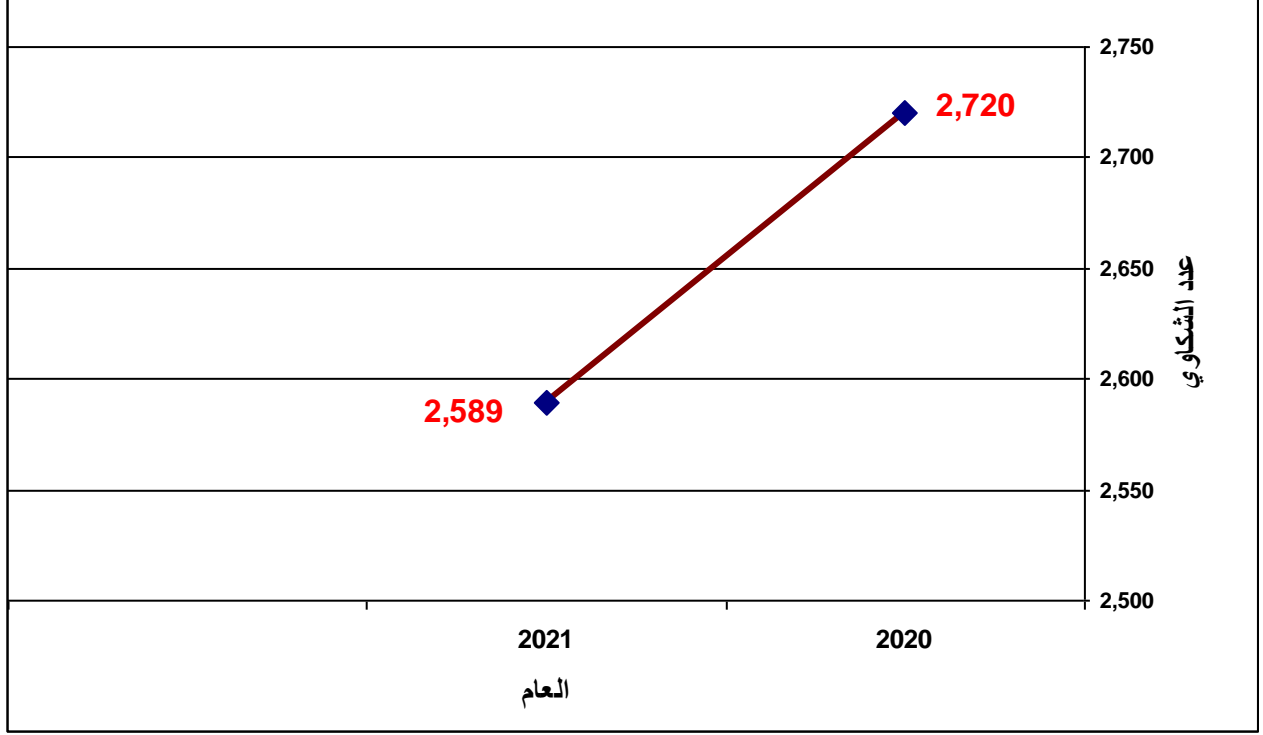


إحصائية دائرة الجرائم الالكترونية
للعام 2021 م .

المحافظة	الشكاوي الواردة	المنجز	قيد المتابعة	قيد الإجراءات الإداري	عدم اكتمال أركان الجريمة	معلق
مكتب مدير الشرطة	15	10	3	1	1	0
النيابة العامة	80	27	30	2	17	4
الادارة العامة	80	52	12	3	10	3
أريحا	84	43	19	3	17	2
الخليل	409	161	133	8	99	8
ضواحي القدس	143	85	31	2	21	4
بيت لحم	303	135	100	1	53	14
جنين	346	159	100	5	70	12
رام الله	344	162	104	6	65	7
سلفيت	90	37	31	3	16	3
طوباس	90	43	24	0	18	5
طولكرم	133	40	46	0	42	5
قلقيلية	81	34	29	2	12	4
نابلس	328	168	75	3	74	8
إدارات أخرى	20	15	0	1	3	1
موقع الشرطة	41	30	4	2	3	2
الانتربول	2	1	1	0	0	0
المجموع	2589	1202	742	42	521	82

- بلغ عدد الشكاوي الواردة إلى دائرة الجرائم الالكترونية (2589) جريمة منها (521) جريمة غير مكتملة الأركان .
- تم انجاز (1202) جريمة بنسبة انجاز بلغت (58.1) %، فيما بلغ عدد الجرائم قيد المتابعة وقيد الإجراءات الإداري والمعلقة (866) جريمة شكلت ما نسبته (41.9) %.

عدد الشكاوي الواردة لدائرة الجرائم الالكترونية
لعامي 2020-2021 م .



- سجل خلال العام 2021 (2589) شكوى , وفي العام 2020 سجل (2720) شكوى، أي بانخفاض بنسبة (4.8)% عن العام 2020.



احصائية المكتب المركزي الوطني
"التربول فلسطين"

الشرطة
POLICE

Palestinian Police الشرطة الفلسطينية

**نشاطات المكتب المركزي الوطني "انتربول فلسطين"
للعام 2021 م.**

م	النشاط	العدد
1	القضايا الواردة إلى المكتب من جهات إنفاذ القانون	152 قضية
2	القضايا الواردة إلى المكتب من الدول الأعضاء	104 قضية
3	المطلوبين للقضاء الفلسطيني وصادر بحقهم نشرة حمراء وطلب توقيف مؤقت.	31 مطلوب
4	المطلوبين للدول الأعضاء	14 مطلوب
5	النشرات الصفراء الصادرة بطلب من انتربول فلسطين	15 النشرة
6	النشرات الصفراء الصادرة بحق فلسطينيين بطلب من الدول الأعضاء	4 نشرات
7	النشرات البنفسجية الصادرة بطلب من انتربول فلسطين	3 نشرات
8	القضايا المنجزة من سنوات سابقة والواردة إلينا من جهات إنفاذ القانون	40 قضية
9	القضايا المنجزة من سنوات سابقة والواردة إلينا من الدول الأعضاء.	22 قضية
10	الدورات التي شاركت بها دولة فلسطين من خلال انتربول فلسطين.	57 دورة
11	الاجتماعات التي شاركت بها دولة فلسطين من خلال انتربول فلسطين.	22 اجتماع